

**HOTĂRÂREA nr. 30**  
**din 30 martie 2015**

**privind aprobarea Contului de încheiere a exercițiului bugetar  
aferebt bugetului propriu al județului și al instituțiilor și serviciilor publice  
subordonate Consiliului județean și a situațiilor financiare anuale, cu anexele  
la acestea, pe anul 2014**

Consiliul Județean Sălaj, întrunit în ședință ordinară;

Având în vedere:

- expunerea de motive nr. 3736 din 18.03.2015 a președintelui Consiliului județean;
- raportul de specialitate nr. 3737 din 18.03.2015 al Direcției economice;
- Ordinul ministrului Finanțelor Publice nr. 96 din 28 ianuarie 2015 pentru aprobarea Normelor metodologice privind întocmirea și depunerea situațiilor financiare ale instituțiilor publice la 31 decembrie 2014;
- art. 57 din Legea nr. 273/2006 privind finanțele publice locale, cu modificările și completările ulterioare;
- art. 91 alin. (3) lit. a) și art. 104 alin. (4) lit. b) din Legea administrației publice locale nr. 215/2001, republicată, cu modificările și completările ulterioare.

În temeiul art. 97 alin. (1) din Legea administrației publice locale nr. 215/2001, republicată, cu modificările și completările ulterioare,

**HOTĂRĂȘTE:**

**Art. 1.** Se aprobă Contul de încheiere a exercițiului bugetar aferebt bugetului propriu al județului și al instituțiilor și serviciilor publice subordonate Consiliului județean, pe anul 2014, conform *anexelor nr. 1, 2 și 3*, după cum urmează:

- Contul de încheiere aferebt Secțiunii de funcționare, conform *Anexei nr. 1*;
- Contul de încheiere aferebt Secțiunii de dezvoltare, conform *Anexei nr. 2*;
- Contul de încheiere aferebt Secțiunii de funcționare și secțiunii dezvoltare la Spitalul Județean de Urgență Zalău, conform *Anexei nr. 3*.

**Art. 2.** Se aprobă situațiile financiare anuale pe anul 2014, conform *anexelor nr. 4-27*, după cum urmează:

- Bilanțul, prevăzut în *Anexa nr. 4*;
- Contul de rezultat patrimonial – cod 5002, buget local, prevăzut în *Anexa nr. 5*;
- Contul de rezultat patrimonial – cod 5008, credite nerambursabile, prevăzut în *Anexa nr. 6*;
- Contul de rezultat patrimonial – cod 5010, subvenții, prevăzut în *Anexa nr. 7*;
- Contul de rezultat patrimonial – cod 5020, fonduri speciale, prevăzut în *Anexa nr. 8*;
- Situația fluxurilor de trezorerie, prevăzută în *Anexa nr. 9*;
- Contul de execuție a sumelor defalcate din taxa pe valoare adăugată pentru bugetele locale, prevăzut în *Anexa nr. 10*;
- Disponibil din mijloace cu destinație specială, prevăzut în *Anexa nr. 11*;
- Veniturile, cheltuielile și excedente ale bugetelor locale pe unități administrativ- teritoriale, prevăzute în *Anexa nr. 12*;
- Situația plăților efectuate la titlul 56 „Proiecte cu finanțare din fonduri externe nerambursabile (FEN) postaderare”, prevăzută în *Anexa nr. 13*;

- Situația plăților efectuate și a sumelor declarate pentru cota-parte aferentă cheltuielilor finanțate din FEN postaderare, prevăzută în *Anexa nr. 14*;
- Informații privind soldurile conturilor de venituri și finanțări precum și soldurile conturilor de cheltuieli din Contul de rezultat patrimonial, prevăzute în *Anexa nr. 15*;
- Plăți restante, prevăzute în *Anexa nr. 16*;
- Situația unor indicatori referitori la protecția copilului și persoanelor cu handicap, prevăzută în *Anexa nr. 17*;
- Situația modificărilor în structura activelor nete/capitalurilor, prevăzută în *Anexa nr. 18*;
- Situația activelor fixe amortizabile – Creșteri, prevăzută în *Anexa nr. 19*;
- Situația activelor fixe amortizabile – Reduceri, prevăzută în *Anexa nr. 20*;
- Situația activelor fixe neamortizabile – Creșteri, prevăzută în *Anexa nr. 21*;
- Situația activelor fixe neamortizabile – Reduceri, prevăzută în *Anexa nr. 22*;
- Situația activelor și datoriilor instituțiilor publice din administrația locală, prevăzută în *Anexa nr. 23*;
- Contul de execuție a bugetului local – Venituri, prevăzut în *Anexa nr. 24*;
- Contul de execuție a bugetului local – Cheltuieli buget local pe capitole, prevăzut în *Anexa nr. 25*;
- Contul de execuție a bugetului local – Cheltuieli totale pe titluri, articole și alineate, prevăzut în *Anexa nr. 26*;
- Contul de execuție a bugetului local – Cheltuieli buget local, pe titluri, articole și alineate, prevăzut în *Anexa nr. 27*.

**Art. 3.** Anexele nr. 1-27 fac parte integrantă din prezenta hotărâre.

**Art. 4.** Cu ducerea la îndeplinire se încredințează președintele Consiliului județean.

**Art. 5.** Prezenta hotărâre se comunică la:

- Direcția juridică și administrație locală;
- Direcția economică;
- Direcția tehnică;
- Direcția managementul proiectelor și dezvoltare regională;
- Structura arhitectului șef;
- Biroul achiziții publice, parteneriat public-privat și urmărirea contractelor.

**PREȘEDINTE,**

**Tiberiu Marc**



**Contrasemnează:  
SECRETARUL JUDEȚULUI,**

**Cosmin Radu Vlaicu**

la Hotărârea Consiliului Județean Sălaj nr. 30/30.03.2015 privind aprobarea Contului de încheiere a exercițiului bugetar aferent bugetului propriu al județului și al instituțiilor și serviciilor publice subordonate Consiliului județean și a situațiilor financiare anuale, cu anexele la acestea, pe anul 2014

**I. SECȚIUNEA DE FUNCȚIONARE:****VENITURI**

mii lei

Denumirea indicatorilor	Cod indicator	Prevederi bugetare inițiale 2014	Prevederi bugetare finale 2014	Încasări realizate la 31 decembrie 2014	%
0	1	2	3	4	5=4/3
<b>VENITURI TOTALE, (1+2+...+8), din care:</b>		<b>105,114.35</b>	<b>109,529.24</b>	<b>110,894.79</b>	<b>101.25</b>
<b>1. Cote și sume defalcate din impozitul pe venit - total, din care:</b>	<b>04.02.</b>	<b>21,075.00</b>	<b>21,345.00</b>	<b>22,770.65</b>	<b>106.68</b>
a) cota de 11,25% din impozitul pe venit	04.02.01	14,595.00	14,595.00	15,769.15	<b>108.04</b>
b) cota de 27% din impozitul pe venit pentru echilibrarea bugetului propriu al județului	04.02.04	6,480.00	6,750.00	7,001.50	<b>103.73</b>
<b>2. Sume defalcate din TVA - total, din care:</b>	<b>11.02.</b>	<b>49,303.00</b>	<b>54,027.00</b>	<b>54,026.97</b>	<b>100.00</b>
a) sume defalcate din TVA pentru finanțarea cheltuielilor descentralizate la nivelul județului	11.02.01	32,432.00	34,235.00	34,234.97	<b>100.00</b>
b) sume defalcate din TVA pentru drumuri județene	11.02.05	7,336.00	11,099.00	11,099.00	<b>100.00</b>
c) sume defalcate pentru echilibrarea bugetului propriu al județului	11.02.06	9,535.00	8,693.00	8,693.00	<b>100.00</b>
<b>3. Venituri proprii – total, din care:</b>		<b>2,992.37</b>	<b>3,390.34</b>	<b>3,596.56</b>	<b>106.08</b>
a) taxă asupra mijloacelor de transport > 12 to., din care:	16.02.02	820.00	637.44	705.00	<b>110.60</b>
- deținute de persoane fizice	16.02.02.01	40.00	38.44	46.77	<b>121.67</b>
- deținute de persoane juridice	16.02.02.02	780.00	599.00	658.23	<b>109.89</b>
b) licențe transport și autorizații de funcționare	16.02.03	30.00	30.00	16.92	<b>56.40</b>
c) alte încasări impozite directe (certIFICATE de urbanism , dirigentări, autorizații construcții, autorizații speciale de transport)	16.02.50	265.00	265.00	125.24	<b>47.26</b>
d) Venituri din concesiuni și închirieri	30.02.05	620.00	620.00	681.15	<b>109.86</b>
e) Venituri din dividende	30.02.08.03	-	149.27	149.27	<b>100.00</b>
f) Venituri din prestări servicii	33.02.08	600.00	600.00	686.91	<b>114.49</b>
g) Contribuția lunară a părinților pentru întreținerea copiilor în unități de protecție socială	33.02.27	-	-	2.20	

Denumirea indicatorilor	Cod indicator	Prevederi bugetare inițiale 2014	Prevederi bugetare finale 2014	Încasări realizate la 31 decembrie 2014	%
0	1	2	3	4	5=4/3
h) Contribuția lunară a consiliilor locale pentru întreținerea copiilor în centrele de zi	33.02.50	165.00	165.00	178.28	108.05
l) Venituri din amenzi și alte sancțiuni aplicate potrivit dispozițiilor legale	35.02.01	-	180.15	240.51	133.51
j) Alte venituri	36.02.50	460.00	460.00	527.60	114.70
k) Donații și sponsorizări	37.02.01	32.37	283.48	283.48	100.00
<b>4. Varsăminte din Secțiunea de funcționare pentru Secțiunea de dezvoltare</b>	<b>37.02.03</b>	<b>-11,506.22</b>	<b>-11,905.30</b>	<b>-11,905.30</b>	<b>100.00</b>
<b>5. Subvenții de la bugetul de stat către bugetele locale pentru finanțarea drepturilor persoanelor cu handicap</b>	<b>42.02.21</b>	<b>42,384.00</b>	<b>41,800.00</b>	<b>41,649.12</b>	<b>99.64</b>
<b>6. Subvenții din bugetul de stat pentru finanțarea unităților de asistență medico-socială</b>	<b>42.02.35</b>	<b>222.00</b>	<b>228.00</b>	<b>227.57</b>	<b>99.81</b>
<b>7. Sume primite de administrațiile locale în cadrul programelor FEAGA implementate prin APIA</b>	<b>42.02.42</b>	<b>160.00</b>	<b>160.00</b>	<b>45.05</b>	<b>28.16</b>
<b>8. Subvenții din bugetul de stat pentru finanțarea camerelor agricole</b>	<b>42.02.44</b>	<b>484.20</b>	<b>484.20</b>	<b>484.17</b>	<b>99.99</b>

#### CHELTUIELI

Denumirea indicatorilor	Cod indicator	Prevederi bugetare inițiale 2014	Prevederi bugetare finale 2014	Plăți realizate la 31 decembrie 2014	%
0	1	2	3	4	5=4/3
<b>CHELTUIELI TOTALE (1+2+...+11), din care:</b>		<b>105,114.35</b>	<b>109,529.24</b>	<b>103,074.19</b>	<b>94.11</b>
<b>1. Autorități executive- total, din care:</b>	<b>51.02</b>	<b>7,591.00</b>	<b>7,634.00</b>	<b>6,092.18</b>	<b>79.80</b>
- cheltuieli de personal		4,420.00	5,016.61	4,279.39	85.30
- bunuri și servicii		3,171.00	2,617.39	1,835.98	70.15
- plăți efectuate în anii precedenți și recuperate în anul curent				-23.19	
<b>2. Alte servicii publice generale, din care:</b>	<b>54.02</b>	<b>2,549.15</b>	<b>5,000.14</b>	<b>497.24</b>	<b>9.94</b>
a) Fondul de rezervă la dispoziția Consiliului Județean	54.02.05	2,096.15	4,502.90		-
b) Direcția Județeană de Evidență a Persoanelor Sălaj	54.02.10	453.00	497.24	497.24	100.00
<b>3. Centrul Militar Județean, - bunuri și servicii</b>	<b>60.02</b>	<b>285.00</b>	<b>297.50</b>	<b>296.84</b>	<b>99.78</b>
<b>4. Inspectoratul Județean pentru Situații de Urgență "Porolissum" Sălaj - bunuri și servicii</b>	<b>61.02</b>	<b>70.00</b>	<b>108.72</b>	<b>107.08</b>	<b>98.49</b>

Denumirea indicatorilor	Cod indicator	Prevederi bugetare inițiale 2014	Prevederi bugetare finale 2014	Plăți realizate la 31 decembrie 2014	%
0	1	2	3	4	5=4/3
<b>5. Învățământ - total, din care:</b>	<b>65.02</b>	<b>10,634.00</b>	<b>11,645.45</b>	<b>11,645.44</b>	<b>100.00</b>
a) Învățământ preșcolar și primar - total,	65.02.03	3,231.00	3,041.28	3,041.27	100.00
a1) Învățământ preșcolar - produse lactate, corn și mere în grădinițe	65.02.03.01	933.00	860.50	860.50	100.00
a2) Învățământ primar - produse lactate, corn și mere pentru elevii din ciclul primar	65.02.03.02	2,298.00	2,180.78	2,180.77	100.00
b) Învățământ gimnazial - produse lactate, corn și mere pentru elevii din ciclul gimnazial	65.02.04	2,050.00	1,961.74	1,961.75	100.00
c) Învățământ special - total, din care:	65.02.07	5,343.00	6,628.13	6,628.12	100.00
c1) Centrul Școlar pentru Educație Incluzivă Șimleu Silvaniei, din care:	65.02.07.043	3,190.00	4,475.38	4,475.38	100.00
- cheltuieli de personal		2,846.00	3,944.89	3,944.89	100.00
- bunuri și servicii		335.64	524.22	524.22	100.00
- asistență socială		8.36	8.79	8.79	100.00
- plăți efectuate în anii precedenți și recuperate în anul curent		0.00	-2.52	-2.53	100.20
c2) Centrul Județean de Resurse și Asistență Educațională Sălaj,	65.02.07.044	2,153.00	2,152.75	2,152.75	100.00
- cheltuieli de personal		2,030.00	1,997.59	1,997.59	100.00
- bunuri și servicii		123.00	160.61	160.61	100.00
- plăți efectuate în anii precedenți și recuperate în anul curent	65.02.07.85	0.00	-5.45	-5.45	100.00
d) Organizarea concursurilor și olimpiadelor școlare	65.02.50	10.00	14.30	14.30	100.00
<b>6. Sănătate , din care:</b>	<b>66.02</b>	<b>222.00</b>	<b>761.20</b>	<b>744.15</b>	<b>97.76</b>
- Centrul Medico-Social Ileanda	66.02.06.03	222.00	228.00	227.57	99.81
- Spitalul Județean de Urgență Zalău	66.02.06.01	-	483.20	466.58	96.56
Spitalul Vasile Puscas Simleu	66.02.06.015	-	50.00	50.00	100.00
<b>7. Cultură și artă – total, din care:</b>	<b>67.02</b>	<b>10,949.00</b>	<b>10,765.56</b>	<b>10,754.68</b>	<b>99.90</b>
a) Servicii culturale, din care:		4,843.00	5,115.73	5,114.20	99.97
a1) Biblioteca Județeană "Ioniță Scipione Bădescu" Sălaj , din care:	67.02.03.02	1,320.00	1,437.73	1,437.72	100.00
- cheltuieli de personal		1,010.00	1,004.35	1,004.34	100.00
- bunuri și servicii		310.00	437.36	437.36	100.00
- plăți efectuate în anii precedenți		0.00	-3.98	-3.98	100.00
a2) Muzeul Județean de Istorie și Artă Zalău	67.02.03.03	1,910.00	1,995.00	1,995.00	100.00

Denumirea indicatorilor	Cod indicator	Prevederi bugetare inițiale 2014	Prevederi bugetare finale 2014	Plăți realizate la 31 decembrie 2014	%
0	1	2	3	4	5=4/3
a3) Centrul de Cultură și Artă al Județului Sălaj	67.02.03.30	1,613.00	1,633.00	1,633.00	100.00
a4) Transferuri comemorari (Ip si Treznea,Guruslau)	67.02.03.30	-	50.00	50.00	100.00
a5) Plăți efectuate în anii precedenți		-	-	-1.52	
b) Consiliul Județean al Elevilor Sălaj	67.02.05	10.00	10.00	3.24	32.40
c) Alte servicii în domeniul religiei:	67.02.50	6,096.00	5,639.83	5,637.24	99.95
c <sub>1</sub> ) plata contribuțiilor pentru personalul neclerical din județ;		5,296.00	4,839.83	4,839.80	100.00
c <sub>2</sub> ) cofinanțare servicii sociale acordate de unitățile de cult din județ		800.00	800.00	797.44	99.68
<b>8. Asistență socială , total - din care:</b>	<b>68.02</b>	<b>63,796.00</b>	<b>64,525.60</b>	<b>64,361.18</b>	<b>99.75</b>
8.1. Direcția Generală de Asistență Socială și Protecția Copilului Sălaj:		63,796.00	64,416.60	64,252.18	99.74
a) CITO Bădăcin; CIA Crasna; CRRN Jibou , CIA Boghis, din care:	68.02.05	9,501.88	9,748.57	9,743.13	99.94
- cheltuieli de personal		4,305.98	4,367.78	4,363.15	99.89
- bunuri și servicii		5,177.90	5,297.56	5,297.56	100.00
- asistență socială		18.00	129.40	128.59	99.37
- plăți efectuate în anii precedenți		0.00	-46.17	-46.17	100.00
b) Centrele de servicii comunitare pentru copii și aparatul propriu al DGASPC, din care:	68.02.06	11,473.23	12,411.14	12,403.05	99.93
- cheltuieli de personal		7,510.02	6,920.82	6,912.52	99.88
- bunuri și servicii		3,619.72	4,752.76	4,752.76	100.00
- asistență socială		343.49	799.56	799.52	99.99
- plăți efectuate în anii precedenți și recuperate în anul curent		0.00	-62.00	-61.75	99.59
c) Centrul Medico-Social Ileanda	68.02.12	436.89	456.89	456.88	100.00
d) Indemnizație persoane cu handicap	68.02.15	42,384.00	41,800.00	41,649.12	99.64
- bunuri și servicii		254.00	288.18	287.36	99.72
- indemnizații persoane cu handicap		42,130.00	41,514.00	41,363.93	99.64
- plăți efectuate în anii precedenți		0.00	-2.18	-2.17	99.54
8.2. Județul Sălaj - total, din care:	68.02.	-	109.00	109.00	100.00
-Transferuri către Comuna Crasna pentru Centru de asistență	68.02.05	-	100.00	100.00	100.00
- Alte cheltuieli (Publicus)	68.02.50	-	9.00	9.00	100.00
<b>9. Programe, cotizații, contribuții;</b>	<b>80.02</b>	<b>3,684.00</b>	<b>3,402.84</b>	<b>3,205.26</b>	<b>94.19</b>
<b>10. Camera Agricolă a Județului Sălaj</b>	<b>83.02</b>	<b>484.20</b>	<b>484.20</b>	<b>484.17</b>	<b>99.99</b>

Denumirea indicatorilor	Cod indicator	Prevederi bugetare inițiale 2014	Prevederi bugetare finale 2014	Plăți realizate la 31 decembrie 2014	%
0	1	2	3	4	5=4/3
<b>11. Drumuri și poduri județene</b>	<b>84.02</b>	<b>4,850.00</b>	<b>4,904.03</b>	<b>4,885.96</b>	<b>99.63</b>
- întreținere și reparații drumuri și poduri județene	84.02.20	4,850.00	4,904.03	4,903.62	<b>99.99</b>
- plăți efectuate în anii precedenți	84.02.85	-		-17.66	
<b>EXCEDENT</b>				<b>7,820.60</b>	

## Anexa nr. 2

la Hotărârea Consiliului Județean Sălaj nr. 30 din 30 martie 2015 privind aprobarea Contului de încheiere a exercițiului bugetar aferent bugetului propriu al județului și al instituțiilor și serviciilor publice subordonate Consiliului județean și a situațiilor financiare anuale, cu anexele la acestea, pe anul 2014

## II. SECȚIUNEA DE DEZVOLTARE

## VENITURI

Denumirea indicatorilor	Cod indicator	Prevederi bugetare inițiale 2014	Prevederi bugetare finale 2014	Încasări realizate la 31 decembrie 2014	%
0	1	2	3	4	5=4/3
<b>VENITURI TOTALE, (1+2+...+7)</b> din care:		<b>112.797,22</b>	<b>119.156,42</b>	<b>49.692,05</b>	<b>41,70</b>
<b>1. Venituri proprii – total, din care:</b>		<b>180,00</b>	<b>706,42</b>	<b>741,74</b>	<b>105,00</b>
a) Venituri din valorificarea bunurilor instituțiilor	39.02.01	-		34,68	
b) Venituri din vânzarea unor bunuri	39.02.07	180,00	706,42	707,06	<b>100,09</b>
<b>2.Sume din excedent</b>	<b>40.02.14</b>				
<b>3. Subvenții de la bugetul de stat către bugetele locale necesare susținerii derulării proiectelor finanțate din FEN postaderare</b>	<b>42.02.20</b>	<b>35.633,00</b>	<b>35.633,00</b>	<b>13.066,83</b>	<b>36,67</b>
<b>4. Sume alocate BS corecții financiare</b>	<b>42.02.62</b>	<b>-</b>	<b>306,44</b>	<b>306,44</b>	<b>100,00</b>
<b>5.Finanțare program național de dezvoltare locală</b>	<b>42.02.65</b>	<b>-</b>	<b>5.433,70</b>	<b>4.460,71</b>	<b>82,09</b>
<b>6. Sume primite de la UE în cadrul plăților efectuate - FEDR</b>	<b>45.02.01</b>	<b>65.478,00</b>	<b>65.171,56</b>	<b>19.211,03</b>	<b>29,48</b>
<b>7. Vărsăminte din Secțiunea de funcționare</b>	<b>37.02.04</b>	<b>11.506,22</b>	<b>11.905,30</b>	<b>11.905,30</b>	<b>100,00</b>

## CHELTUIELI

Denumirea indicatorilor	Cod indicator	Prevederi bugetare inițiale 2014	Prevederi bugetare finale 2014	Plăți realizate la 31 decembrie 2014	%
0	1	2	3	4	5=4/3
<b>CHELTUIELI TOTALE (1+2+...+8), din care:</b>		<b>136.233,83</b>	<b>142.593,03</b>	<b>67.791,67</b>	<b>47,54</b>
<b>1. Autorități executive- total, din care:</b>	<b>51.02</b>	<b>595,00</b>	<b>645,00</b>	<b>457,22</b>	<b>70,89</b>
- cheltuieli de capital		595,00	645,00	457,22	<b>70,89</b>
<b>2. Sănătate, din care:</b>	<b>66.02</b>	<b>1.150,00</b>	<b>1.526,80</b>	<b>1.465,96</b>	<b>96,02</b>
a) Spitalul Județean de Urgență Zalău -transferuri de capital	66.02.02	1.150,00	1.150,00	1.127,16	<b>98,01</b>
b) Județul Sălaj, din care:			376,80	338,80	<b>89,92</b>



Denumirea indicatorilor	Cod indicator	Prevederi bugetare inițiale 2014	Prevederi bugetare finale 2014	Plăți realizate la 31 decembrie 2014	%
0	1	2	3	4	5=4/3
- cheltuieli de capital -privind "Reabilitare sectii exterioare ale Spitalului Județean de Urgență" Zalău	66.02.06.01		162,00	124,00	76,54
- dotari pentru Spitalul Județean de Urgență Zalău	66.02.06.01		214,80	214,80	100,00
<b>3. Cultură și artă -- din care:</b>	<b>67.02.</b>	<b>27.249,00</b>	<b>27.179,98</b>	<b>7.644,51</b>	<b>28,13</b>
- Biblioteca Județeană "Ioniță Scipione Bădescu" Sălaj	67.02.03	50,00	25,18	25,17	99,94
- Alte servicii in domeniile culturale ( Restaurare monument Mihai Viteazul, inst. sonorizare)	67.02.50	890,00	790,00		-
- Proiect FEN "Circuitul castrelor romane din județul Sălaj"		23.301,00	23.301,00	7.544,57	32,38
- Proiect FEN "Circuitul bisericilor de lemn din Transilvania de Nord - Județul Sălaj"		3.008,00	3.063,80	74,77	2,44
<b>4. Asigurări și asistență socială - cheltuieli de capital, total , din care:</b>	<b>68.02</b>	<b>-</b>	<b>119,50</b>	<b>111,17</b>	<b>93,03</b>
- Direcția Generală de Asistență Socială și Protecția Copilului Sălaj,	68.02.	-	69,50	65,91	94,83
- Judetul Sălaj			50,00	45,26	90,52
<b>5. Locuințe, servicii și dezvoltare publică, din care:</b>	<b>70.02</b>	<b>169,60</b>	<b>169,60</b>	<b>141,90</b>	<b>83,67</b>
- redevența Compania de Apă Cluj		169,60	169,60	141,90	83,67
<b>6. Proiecte cu finanțare din fonduri externe nerambursabile FEN - "Managementul integrat al deșeurilor în județul Sălaj"</b>	<b>74.02</b>	<b>91.041,73</b>	<b>90.879,73</b>	<b>44.107,16</b>	<b>48,53</b>
<b>7. Acțiuni generale, din care:</b>	<b>80.02</b>	<b>9.138,50</b>	<b>6.616,80</b>	<b>3.106,87</b>	<b>46,95</b>
a) Cofinanțarea proiectelor de infrastructură și programe de dezvoltare locală, de interes județean		2.483,00	39,00		-
b) Proiect FEN - "Gestiunea în sistem informatic a Registrului Agricol din Județul Sălaj", derulat prin POS CCE		6.655,50	6.655,50	3.503,95	52,65
c) plăți efectuate în anii precedenți și recuperate în anul curent			-77,70	-397,08	511,04
<b>8. Drumuri și poduri județene, din care:</b>	<b>84.02</b>	<b>6.890,00</b>	<b>15.455,62</b>	<b>10.756,88</b>	<b>69,60</b>
a) reabilitare drumuri și poduri județene		6.890,00	15.455,62	10.756,88	69,60
DEFICIT				18.099,62	

### Anexa nr. 3

la Hotărârea Consiliului Județean Sălaj nr. 30 din 30 martie 2015 privind aprobarea Contului de încheiere a exercițiului bugetar aferent bugetului propriu al județului și al instituțiilor și serviciilor publice subordonate Consiliului județean și a situațiilor financiare anuale, cu anexele la acestea, pe anul 2014

## SPITALUL JUDEȚEAN DE URGENȚĂ ZALĂU

### I. Secțiunea de funcționare

#### VENITURI

mii lei

Denumirea indicatorilor	Cod indicator	Prevederi bugetare inițiale 2014	Prevederi bugetare finale 2014	Incasări realizate la 31 decembrie 2014	%
0	1	2	3	4	5=4/3
<b>TOTAL VENITURI</b> : din care		<b>68.926,00</b>	<b>69.108,20</b>	<b>62.225,60</b>	<b>90,04</b>
1. Alte venituri din dobânzi				1,17	
2. Venituri din contractele încheiate cu CJAS Sălaj din care	33.10.21	61.521,00	60.741,00	53.964,67	<b>88,84</b>
3. Venituri din contractele încheiate cu DSP Sălaj din sume alocate de la bugetul de stat	33.10.30	4.500,00	5.417,00	5.414,10	<b>99,95</b>
4. Venituri din contracte încheiate cu DSP Sălaj din sumele alocate din veniturile proprii ale Ministerului Sănătății	33.10.31	1.680,00	1.460,00	1.455,13	<b>99,67</b>
5. Venituri din contractul încheiat cu Institutul de Medicină Legală Cluj	33.10.32	1.078,00	860,00	858,80	<b>99,86</b>
6. Venituri din prestări servicii	33.10.50	2.347,00	2.347,00	1.436,16	<b>61,19</b>
7. Vărsăminte din secțiunea de funcționare pentru finanțarea secțiunii de dezvoltare a bugetului local	37.10.03	-2.200,00	-2.200,00	-1.371,00	<b>62,32</b>
8. Subvenții din bugetul Consiliului Județean pentru finanțarea cheltuielilor curente din domeniul sănătății	43.10.10		483,20	466,58	<b>96,56</b>

#### CHELTUIELI

Denumirea indicatorilor	Cod indicator	Prevederi bugetare inițiale 2014	Prevederi bugetare finale 2014	Plăți realizate la 31 decembrie 2014	%
0	1	2	3	4	5=4/3
<b>TOTAL CHELTUIELI</b> , din care:		<b>68.926,00</b>	<b>69.108,00</b>	<b>65.166,63</b>	<b>94,30</b>
<b>a) Cheltuieli de personal</b> , din care:	10	<b>41.900,00</b>	<b>41.599,00</b>	<b>41.586,98</b>	<b>99,97</b>
<b>a1) Drepturi salariale</b> , din care:	1001	<b>31.039,00</b>	<b>31.194,50</b>	<b>31.189,52</b>	<b>99,98</b>
- Salarii de bază	100101	21.422,00	21.661,50	21.660,86	<b>100,00</b>
- Sporuri pentru condiții de muncă	100105	4.604,00	4.747,00	4.746,92	<b>100,00</b>
- Alte sporuri	100106	2.750,00	2.689,00	2.688,21	<b>99,97</b>

Denumirea indicatorilor	Cod indicator	Prevederi bugetare inițiale 2014	Prevederi bugetare finale 2014	Plăți realizate la 31 decembrie 2014	%
0	1	2	3	4	5=4/3
- Fond aferent plății cu ora	100111	2.020,00	1.907,00	1.906,87	<b>99,99</b>
- Indemnizații plătite unor persoane din afara unității	100112	241,00	188,00	185,92	<b>98,89</b>
- Indemnizații de delegare	100113	2,00	2,00	0,74	<b>37,00</b>
<b>a2) Cheltuieli salariale în natură, din care:</b>	<b>1002</b>	<b>2.160,00</b>	<b>2.013,50</b>	<b>2.013,45</b>	<b>100,00</b>
- Tichete de masă	100201	2.160,00	2.013,50	2.013,45	<b>100,00</b>
<b>a3) Contribuții la bugetul de stat, din care:</b>	<b>1003</b>	<b>8.701,00</b>	<b>8.391,00</b>	<b>8.384,04</b>	<b>99,92</b>
- Contribuții de asigurări sociale de stat	100301	6.530,00	6.261,00	6.259,58	<b>99,98</b>
- Contribuții de asigurări de somaj	100302	167,00	152,00	150,14	<b>98,78</b>
- Contribuții de asigurări sociale de sănătate	100303	1.630,00	1.623,00	1.621,46	<b>99,91</b>
- Contribuții pentru asigurările de accidente de muncă și boli profesionale	100304	91,00	89,00	87,50	<b>98,31</b>
- Contribuții pentru concedii și indemnizații	100306	283,00	266,00	265,36	<b>99,76</b>
<b>b) Bunuri și servicii, din care:</b>	<b>20</b>	<b>27.026,00</b>	<b>27.365,00</b>	<b>23.444,44</b>	<b>85,67</b>
<b>b1) Bunuri și servicii, din care:</b>	<b>2001</b>	<b>10.295,00</b>	<b>9.166,00</b>	<b>8.201,81</b>	<b>89,48</b>
- Furnituri de birou	200101	370,00	280,00	178,02	<b>63,58</b>
- Materiale pentru curățenie	200102	660,00	660,00	556,10	<b>84,26</b>
- Încălzit, iluminat și forța motrică	200103	2.224,00	2.026,00	1.897,56	<b>93,66</b>
- Apă, canal și salubritate	200104	670,00	700,00	665,56	<b>95,08</b>
- Carburanți și lubrifianți	200105	60,00	60,00	47,67	<b>79,45</b>
- Piese de schimb	200106	544,00	872,00	802,76	<b>92,06</b>
- Transport	200107	60,00	60,00	53,17	<b>88,62</b>
- Poștă, telefon, internet	200108	157,00	170,00	162,15	<b>95,38</b>
- Materiale și prestări servicii cu caracter funcțional	200109	1.330,00	1.210,00	1.077,92	<b>89,08</b>
- Alte bunuri și servicii pentru întreținere și funcționare	200130	4.220,00	3.128,00	2.760,90	<b>88,26</b>
<b>b2) Reparații curente</b>	<b>2002</b>	<b>500,00</b>	<b>605,00</b>	<b>460,03</b>	<b>76,04</b>
<b>b3) Hrană, din care:</b>	<b>2003</b>	<b>1.390,00</b>	<b>1.390,00</b>	<b>1.152,19</b>	<b>82,89</b>
- Hrană pentru oameni	200301	1.390,00	1.390,00	1.152,19	<b>82,89</b>
<b>b4) Medicamente și materiale sanitare, din care:</b>	<b>2004</b>	<b>13.985,00</b>	<b>15.235,00</b>	<b>13.008,53</b>	<b>85,39</b>
- Medicamente	200401	8.500,00	8.600,00	7.319,31	<b>85,11</b>
- Materiale sanitare	200402	2.500,00	2.900,00	2.520,31	<b>86,91</b>
- Reactivi	200403	2.560,00	3.310,00	2.819,31	<b>85,18</b>
- Dezinfectanți	200404	425,00	425,00	349,60	<b>82,26</b>
<b>b5) Bunuri de natura activelor de inventar, din care:</b>	<b>2005</b>	<b>620,00</b>	<b>380,00</b>	<b>288,88</b>	<b>76,02</b>

Denumirea indicatorilor	Cod indicator	Prevederi bugetare inițiale 2014	Prevederi bugetare finale 2014	Plăți realizate la 31 decembrie 2014	%
0	1	2	3	4	5=4/3
- Uniforme și echipamente	200501	10,00	0,00	0,00	
- Lenjerie și accesorii de pat	200503	60,00	0,00	0,00	
- Alte obiecte de inventar	200530	550,00	380,00	288,88	<b>76,02</b>
<b>b6) Deplasări, detașări, transferări,</b>	<b>200601</b>	<b>35,00</b>	<b>40,00</b>	<b>33,45</b>	<b>83,63</b>
<b>b7) Cărți, publicații și materiale documentare</b>	<b>2011</b>	<b>11,00</b>	<b>11,00</b>	<b>1,20</b>	<b>10,91</b>
<b>b8) Pregătire profesională</b>	<b>2013</b>	<b>45,00</b>	<b>45,00</b>	<b>37,84</b>	<b>84,09</b>
<b>b9) Protecția muncii</b>	<b>2014</b>	<b>95,00</b>	<b>110,00</b>	<b>91,79</b>	<b>83,45</b>
<b>b10) Alte cheltuieli</b>	<b>203030</b>	<b>50,00</b>	<b>383,00</b>	<b>168,72</b>	<b>44,05</b>
<b>c) Burse</b>	<b>5901</b>	<b>0,00</b>	<b>144,00</b>	<b>135,21</b>	<b>93,90</b>

## II. SECȚIUNEA DE DEZVOLTARE

### VENITURI

Denumirea indicatorilor	Cod indicator	Prevederi bugetare inițiale 2014	Prevederi bugetare finale 2014	Plăți realizate la 31 decembrie 2014	%
0	1	2	3	4	5=4/3
<b>TOTAL VENITURI, din care:</b>		<b>3.350,00</b>	<b>3.350,00</b>	<b>2.498,16</b>	<b>74,57</b>
1. Vărsăminte din secțiunea de funcționare	371004	2.200,00	2.200,00	1.371,00	<b>62,32</b>
2. Subvenții din bugetele locale pentru finanțarea cheltuielilor de capital din domeniul sănătății	431014	1.150,00	1.150,00	1.127,16	<b>98,01</b>

### CHELTUIELI

Denumirea indicatorilor	Cod indicator	Prevederi bugetare inițiale 2014	Prevederi bugetare finale 2014	Plăți realizate la 31 decembrie 2014	%
0	1	2	3	4	5=4/3
<b>TITLUL XII ACTIVE NEFINANCIARE, din care:</b>	<b>71</b>	<b>3.350,00</b>	<b>3.350,00</b>	<b>3.183,88</b>	<b>95,04</b>
<b>a) Active fixe</b>	<b>7101</b>	<b>3.350,00</b>	<b>3.350,00</b>	<b>3.183,88</b>	<b>95,04</b>
- Construcții	710101	2.466,00	2.388,93	2.345,70	<b>98,19</b>
- Mașini, echipamente și mijloace de transport	710102	734,00	757,07	739,18	<b>97,64</b>
- Alte active fixe	710130	150,00	204,00	99,00	<b>48,53</b>

513/10.02.2015

## BILANT

incheiat la 31.12.2014

- lei -

Nr. rand	Denumirea indicatorilor	Cod	Sold la:	
			inceputul anului	sfarsitul perioadei
A	B	C	1	2
	ACTIVE	01		
	ACTIVE NECURENTE	02		
	Active fixe necorporale (ct.2030000+2050000+2060000+2080100+2080200+ 2330000 -2800300-2800500-2800800-2900400-2900500-2900800-2930100*)	03	362332	342662
	Instalatii tehnice, mijloace de transport, animale, plantatii, mobilier, aparatura birotica si alte active corporale (ct.2130100+2130200+2130300+2130400+2140000+2310000 -2810300-2810400-2910300-2910400-2930200*)	04	13452084	15271893
	Terenuri si cladiri (ct.2110100+2110200+2120000+2310000-2810100-2810200 -2910100-2910200-2930200)	05	960539977	1028749254
	Alte active nefinanciare (ct.2150000)	06		
	Active financiare necurente (investitii pe termen lung) peste un an (ct.2600100+2600200+2600300+2650000+ 2670201+ 2670202+ 2670203+2670204+2670205+2670208 -2960101-2960102 -2960103 -2960200), din care: 2678+2679- 296) din care:	07	675034	675034
	Titluri de participare (ct.2600100+2600200+2600300-2960101-2960102-2960103)	08	675034	675034
	Creante necurente - sume ce urmeaza a fi incasate dupa o perioada mai mare de un an (ct.4110201+4110208+4130200+4280202+4610201+ 4610209- 4910200 - 4960200), din care:	09	238867	320338
	Creante comerciale necurente - sume ce urmeaza a fi incasate dupa o perioada mai mare de un an (ct 4110201+4110208+4640201+4610209- 4910200 -4960200)	10	238867	320338
	TOTAL ACTIVE NECURENTE (rd.03+04+05+06+07+09)	15	976268294	1045359181
	ACTIVE CURENTE	18		
	Stocuri (ct.3010000+3020100+3020200+3020300+3020400+ 3020600+ 3020600+ 3020700+3020800+3020900+ 3030100+3030200+ 3040100+ 3040200+3050100+ 3050200+3070000+3090000+ 3310000+ 3320000+ 3410000+3450000+3460000+3470000+ 3490000+ 3510100+ 3510200+3540100+ 3540500+3540600+ 3560000+ 3570000+ 3580000+ 3590000+3610000+ 3710000+ 3810000+3480000+3780000-3910000 -3920100-3920200 -3930000-3940100-3940500-3940600-3950100-3950200-3950300- 3950400-3950600-3950700-3950800-3960000-3970000-3980000)	19	18759425	24699211
	Creante curente - sume ce urmeaza a fi incasate intr-o perioada mai mica de un an-	20		
	Creante din operatiuni comerciale, avansuri si alte decontari (ct.2320000+2340000+4090101+4090102+4110101+ 4110108+ 4130100+ 4180000+4250000+4280102+ 4610101+ 4610109 +4730109+4810101+ 4810102+ 4810103+4810200+ 4810300+4810900+ 4820000+ 4830000 + 4890000 - 4910100- 4960100+5120800), din care:	21	20073712	18591993
	Creante comerciale si avansuri (ct.2320000+2340000+4090101+4090102+ 4110101+ 4110108+	22	17504212	10957028

A	B	C	1	2
	care .			
	Avansuri acordate	22.1		
	Creante bugetare (ct. 4310100**+4310200**+4310300**+4310400**+ 4310500**+ 4310700**+4370100**+4370200**+ 4370300**+ 4420400+ 4420800**+ 4440000**+ 4460000** 4480200+ 4610102+ 4630000+ 4640000 + 4650100+4650200+4660401+ 4660402+ 4660500+ 4660900+ 4810101**+ 4810102**+ 4810103**+ 4810900**+ 4820000** - 4970000), din care:	23	2379058	1671490
	Creantele bugetului general consolidat (ct.4630000+4640000+4650100+4650200+4660401+4660402+ 4660500+ 4660900 - 4970000)	24	2087498	1671490
	Creante din operatiuni cu fonduri externe nerambursabile si fonduri de la buget (ct.4500100+4500300+4500501+4500502+4500503+ 4500504+ 4500505+4500700+ 4510100+4510300 + 4510500 +4530100+ 4540100+4540301+4540302+ 4540501+ 4540502+4540503+ 4540504+4550100+ 4550301+4550302+ 4550303+ 4560100+ 4560303+ 4560309+ 4570100+4570201+4570202+4570203+ 4570205+4570206+4570209+4570301+4570302+ 4570309+ 4580100+ 4580301+4580302+ 4610103+ 4730103** +4740000+ 4760000), din care:	25	5800894	14209111
	Sume de primit de la Comisia Europeana (ct.4500100+4500300+4500501+4500502+4500503+ 4500504+ 4500505+4500700).	26		
	Imprumuturi pe termen scurt acordate (ct.2670101+2670102+2670103+2670104+2670105+ 2670108+ 2670601 +2670602+ 2670603+2670604+ 2670605+ 2670609+ 4680101+ 4680102 +4680103+ 4680104 +4680105+4680106+ 4680107+ 4680108+ 4680109 + 4690103+4690105+ 4690106+ 4690108+ 4690109)	27		
	Total creante curente (rd. 21+23+25+27)	30	28253664	32472594
	Investitii pe termen scurt (ct.5050000-5950000)	31		
	Conturi la trezorerii si institutii de credit:	32		
	Conturi la trezorerie, casa in lei (ct. 5100000+5120101+5120501+5130101+5130301+5130302+5140101 +5140301+5140302+5150101+5150103+5150301+5150500+5150600+5160101+5160301+5160302+5170101+5170301+5170302+5200100+5210100+5210300+5230000+5250101+5250102+5250301+ 5250302+5250400+5260000+5270000+5280000+5290101+5290201+5290301+5290400+5290901+5310101+5500101+5510000+5520000+5550101+5550400+5570101+5580101+5580201+5590101+5600101+5600300+5600401+5610100+5610300+5620100+5620300+ 5620401+5710100+5710300+5710400+5740101+5740102+5740301+5740302+5740400+5750100+5750300+5750400-7700000)	33	31617626	17972293
	Dobânda de incasat, alte valori, avansuri de trezorerie (ct.5180701+5320100+5320200+5320300+5320400+ 5320500+ 5320600+ 5320800+5420100)	33.1	112663	180266
	depozite	34		
	Conturi la institutii de credit, BNR, casa in valuta (ct. 5110101+5110102+5120102+5120402+5120502+5130102+ 5130202+5140102+5140202+5150102+5150202+5150302+ 5160102+5160202+5170102+5170202+5290102+5290202+ 5290302+5290902+5310402+5410102+5410202+5500102+ 5550102+5550202+5570202+5580102+5580202+5580302+5580303+5590102+5590202+5600102+5600103+5600402+5620402)	35	115592	122731
	Dobânda de incasat, avansuri de trezorerie (ct.5180702+5420200)	35.1		
	depozite	36		
	Total disponibilitati si alte valori (rd.33+33.1+35+35.1)	40	31845881	18275290
	Conturi de disponibilitati ale Trezoreriei Centrale si ale trezoreriilor teritoriale (ct. 5120600+5120700+5120901+5120902+5121000+5240100+5240200+ 5240300+5550101+5550102+5550103-7700000)	41		

A	B	C	J	2
	Dobânda de incasat (ct. 5180701+5180702)	41.1		
	Cheltuieli în avans (ct. 4710000)	42	26079	57864
	TOTAL ACTIVE CURENTE (rd.19+30+31+40+41+41.1+42)	45	78885049	75504959
	TOTAL ACTIVE (rd.15+45)	46	1054153343	1120864140
	DATORII	50		
	DATORII NECURENTE- sume ce urmeaza a fi platite dupa o perioada mai mare de un an	51		
	Sume necurente- sume ce urmeaza a fi platite dupa o perioada mai mare de un an (ct.2690200+4010200+4030200+4040200+4050200+4280201+4620201+ 4620209 + 5090000), din care:	52	27345	26626
	Datorii comerciale (ct.4010200+4030200+ 4040200+4050200+ 4620201+ 4620209)	53		26626
	Împrumuturi pe termen lung (ct.1610200+1620200+1630200+1640200+1650200 +1660201+1660202+1660203+ 1660204+1670201+ 1670202+1670203 +1670208 +1670209-1690200)	54		
	Provizioane (ct. 1510201+1510202+1510203+1510204+1510208)	55	2989658	769207
	TOTAL DATORII NECURENTE (rd.52+54+55)	58	3017003	795833
	DATORII CURENTE - sume ce urmeaza a fi platite într-o perioada de până la un an	59		
	Datorii comerciale, avansuri și alte decontări (ct.2690100+4010100+4030100+4040100+4050100+ 4080000+ 4190000+ 4620101+4620109 +4730109+ 4810101+4810102+ 4810103+4810200+ 4810300+ 4810900+4820000+ 4830000+4890000+ 5090000+ 5120800), din care:	60	5889947	5308033
	Datorii comerciale și avansuri (ct. 4010100+4030100+4040100+4050100+ 4080000+ 4190000+ 4620101+ 4620109), din care:	61	5323097	3738698
	Avansuri primite	61.1		
	Datorii către bugete (ct. 4310100+4310200 + 4310300 + 4310400 + 4310500+ 4310700+ 4370100 + 4370200 + 4370300 + 4400000+4410000+ 4420300+ 4420800 + 4440000 + 4460000 4480100 +4550501 + 4550502+ 4550503+ 4670100+ 4670200 + 4670300 + 4670400 + 4670500+ 4670900+ 4730109+4810900+ 4820000), din care:	62	2788336	3692288
	Datoriile Institutelor publice către bugete	63		
	Contribuții sociale (ct.4310100+4310200+4310300+4310400+4310500+4310700+4370100+4370200+4370300)	63.1	1815353	1616785
	Sume datorate bugetului din Fonduri externe nerambursabile (ct.4550501+4550502+4550503)	64		
	Datorii din operațiuni cu Fonduri externe nerambursabile și fonduri de la buget, alte datorii către alte organisme internaționale (ct. 4500200+4500400+4500600+4510200+4510401+4540402+ 4540409+4510601+4510602+4510603+4510605+4510606+ 4510609+4520100+4520200+4530200+4540200+4540401+4540402+ 4540601+4540602+4540603+4550200+4550401+ 4550402+4550403+4550404+4560400+4580401+4580402+ 4580501+4580502+4590000+4620103+4730103+4760000)	65	14756327	4966710
	din care: sume datorate Comisiei Europene (ct.4500200+4500400+4500600+4590000+4620103)	66		
	Împrumuturi pe termen scurt - sume ce urmeaza a fi platite într-o perioada de până la un an (ct.5180601+5180603+5180604+5180605+5180606 + 5180608+ 5180609+5180800+5190101+5190102+ 5190103+ 5190104+ 5190105+ 5190106+ 5190107+ 5190108+5190109+5190110+ 5190180+ 5190190)	70		
	Împrumuturi pe termen lung - sume ce urmeaza a fi platite în cursul exercitiului curent (ct.1610100+1620100+1630100+1640100+1650100+ 1660101+ 1660102+1660103+1660104+1670101+ 1670102+1670103+)	71		

A	B	C	1	2
	1670108+1670109+ 1680100 + 1680200+1680300 +1680400+ 1680500+1680701+ 1680702+ 1680703+1680708+1680709 -1690100)			
	Salariile angajatilor (ct.4210000+4230000+4260000+4270100+4270300+4280101)	72	3422440	3516702
	Alte drepturi cuvenite altor categorii de persoane (pensii, indemnizatii de somaj, burse) (ct.4220100+4220200+4240000+4260000+4270200+4270300+429 0000+4380000), din care:	73	3423667	3428976
	Pensii, indemnizatii de somaj, burse	73.1		
	Venituri in avans (ct.4720000)	74	968322	850570
	Provizioane (ct. 1510101+1510102+1510103+1510104+1510108)	75	1494829	761118
	TOTAL DATORII CURENTE (rd.60+62+65+70+71+72+73+74+75)	78	32743868	22524397
	TOTAL DATORII (rd.58+78)	79	35760871	23320230
	ACTIVE NETE= TOTAL ACTIVE - TOTAL DATORII = CAPITALURI PROPRII (rd.80= rd.46-79 = rd.90)	80	1018392472	1097543910
	CAPITALURI PROPRII	83		
	Rezerve, fonduri (ct.1000000+1010000+1020000+1030000+1040000+ 1050100+ 1050200+ 1050300+1050400+1050500+ 1060000+ 1320000+ 1330000+1390100)	84	899233612	921871898
	Rezultatul reportat (ct.1170000- sold creditor)	85	232149271	119155459
	Rezultatul reportat (ct.1170000- sold debitor)	86		
	Rezultatul patrimonial al exercitiului (ct.1210000- sold creditor)	87		56516553
	Rezultatul patrimonial al exercitiului (ct.1210000- sold debitor)	88	112990411	
	TOTAL CAPITALURI PROPRII (rd.84+85-86+87-88)	90	1018392472	1097543910

Conducatorul institutiei

MARCO TIBERIU



Conducatorul compartimentului  
financiar-contabil  
MARUSCA LEONTINA



## CONTUL DE REZULTAT PATRIMONIAL

la data de 31.12.2014

Cod 02

-lei-


Nr. crt	Denumirea indicatorilor	Cod rand	An precedent	An curent
A	B	C	1	2
I.	VENITURI OPERATIONALE	01		
1.	Venituri din impozite, taxe, contributii de asigurari si alte venituri ale bugetelor (ct.7300100+7300200+7310100+7310200+7320100+ 7330000+ 7340000+ 7350100+7350200+7350300+7350400+ 7350500+ 7350600+7360100+7390000+7450100+7450200+ 7450300+ 7450400+ 7450500+7450900+ 7460100+ 7460200+ 7460300+ 7460900)	02	70,319,589	77,652,115
2.	Venituri din activitati economice (ct.7210000+7220000+7510100+ 7510200+/-7090000)	03		867,639
3.	Finantari, subventii, transferuri, alocatii bugetare, cu destinatie speciala (ct. 7510500+7710000+7720100+7720200+7730000+7740100+7740200+7750000+7760000+7780000+7790000)	04	110,279,324	98,222,728
4.	Alte venituri operationale. (ct.7140000+7180000+7500000+7510300+7510400+7810200+7810300 +7810401+7810402+7770000)	05		3,296,607
	TOTAL VENITURI OPERATIONALE (rd.02+03+04+05)	06	180,598,913	180,039,089
II.	CHELTUIELI OPERATIONALE	07		
1.	Salariile si contributiile sociale aferente angajatilor (ct.6410000+6420000+6450100+6450200+6450300+ 6450400+ 6450500+6450600+ 6450800+6460000+6470000)	08	21,003,816	22,485,559
2.	Subventii si transferuri (ct.6700000+6710000+6720000+6730000+6740000+ 6750000+ 6760000+ 6770000+ 6780000+6790000)	09	55,124,399	54,802,496
3.	Stocuri, consumabile, lucrari si servicii executate de tertii (ct.6010000+6020100+6020200+6020300+6020400+ 6020500+ 6020600+ 6020700+6020800+6020900+6030000+ 6060000+ 6070000+6080000+6090000+6100000+ 6110000+ 6120000+ 6130000+6140000+6220000+6230000+6240100+ 6240200+ 6260000+6270000+6280000+6290100+6290200)	10	23,830,212	24,910,896
4.	Cheletuieli de capital, amortizari si provizioane (ct.6810100+6810200+6810300+6810401+6810402+6820101+ 6820109+6820200+ 6890100+ 6890200)	11	191,210,137	19,129,173

A	B	C	1	2
5	Alte cheltuieli operationale (ct.6350000+6540000+6580000)	12	555,310	245,110
	TOTAL CHELTUIELI OPERATIONALE (rd.08+09+10+11+12)	13	291,723,874	121,573,234
III.	REZULTATUL DIN ACTIVITATEA OPERATIONALA	14		
	- EXCEDENT (rd.06- rd.13)	15		126,414,144
	- DEFICIT (rd.13- rd.06)	16	111,124,961	67,948,289
IV.	VENITURI FINANCIARE (ct. 7630000+7640000+7650100+7650200+76600 00+7670000+7680000+7690000+7660300+78 60400)	17		
V.	CHELTUIELI FINANCIARE (ct. 6630000+6640000+6650100+6650200+66600 00+6670000+ 6680000+6690000+6860300+6860400+68608 00)	18	3,072	2,179
VI.	REZULTATUL DIN ACTIVITATEA FINANCIARĂ	19		
	- EXCEDENT (rd.17+ rd.18)	20		
	- DEFICIT (rd.18- rd.17)	21	3,072	2,179
VII.	REZULTATUL DIN ACTIVITATEA CURENTA	22		
	- EXCEDENT (rd.15+20-16-21)	23		126,411,965
	- DEFICIT (rd.16+21-15-20)	24	111,128,033	67,948,289
VIII.	VENITURI EXTRAORDINARE (ct.7910000)	25	44,363	111,483
IX.	CHELTUIELI EXTRAORDINARE (ct.6900000+6910000)	26	1,691	16,566
X.	REZULTATUL DIN ACTIVITATEA EXTRAORDINARA	27		
	-EXCEDENT (rd.25-rd.26)	28	42,672	94,917
	- DEFICIT (rd.26-rd.25)	29		
XI.	REZULTATUL PATRIMONIAL AL EXERCITIULUI	30		
	- EXCEDENT (rd. 23+28-24-29)	31		126,506,882
	- DEFICIT (rd. 24+29-23-28)	32	111,085,361	67,948,289

Conducatorul institutiei

MARC TIBERIU ROMANIA  
  
  
 JUDEȚUL  
 SĂLAJ  
 CONSILIUL JUDEȚEAN

Conducatorul compartimentului  
 financiar-contabil  
 MARUSCA LEONTINA



## CONTUL DE REZULTAT PATRIMONIAL

la data de 31.12.2014

Cod 02

-lei-

Nr. crt	Denumirea indicatorilor	Cod rand	An precedent	An curent
A	B	C	1	2
I	VENITURI OPERATIONALE	01		
1.	Venituri din impozite, taxe, contributii de asigurari si alte venituri ale bugetelor (ct.7300100+7300200+7310100+7310200+7320100+ 7330000+ 7340000+7350100+7350200+7350300+7350400+7350500+7350600+7360100+7390000+7450100+7450200+ 7450300+ 7450400+ 7450500+7450900+7460100+ 7460200+ 7460300+ 7460900)	02		
2.	Venituri din activitati economice (ct.7210000+7220000+7510100+7510200+/-7090000)	03		
3.	Finantari, subventii, transferuri, alocatii bugetare cu destinatie speciala (ct.7510500+7710000+7720100+7720200+7730000+7740100+7740200+7750000+7760000+7760000+7790000)	04	3,008,594	2,908,592
4.	Alte venituri operationale (ct.7140000+7180000+7500000+7510300+7510400+7810200+7810300+7810401+7810402+7770000)	05		
	TOTAL VENITURI OPERATIONALE (rd.02+03+04+05)	06	3,008,594	2,908,592
II.	CHELTUIELI OPERATIONALE	07		
1.	Salariile si contributiile sociale aferente angajatilor (ct.6410000+6420000+6450100+6450200+6450300+ 6450400+ 6450500+6450800+6450800+6460000+6470000)	08		
2.	Subventii si transferuri (ct.6700000+6710000+6720000+6730000+6740000+ 6750000+ 6760000+ 6770000+6780000+6790000)	09		
3.	Stocuri, consumabile, lucrari si servicii executate de terti (ct.6010000+6020100+6020200+6020300+6020400+ 6020500+ 6020600+6020700+6020800+6020900+6030000+6060000+6070000+6080000+6090000+6100000+6110000+ 6120000+6130000+6140000+6220000+6230000+6240100+ 6240200+6260000+6270000+6280000+6290100+6290200)	10	381	
4.	Cheltuieli de capital, amortizari si provizioane (ct.6810100+6810200+6810300+6810401+6810402+6820101+ 6820109+6820200+6890100+ 6890200)	11		

A	B	C	1	2
5	Alte cheltuieli operationale (ct.6350000+6540000+6580000)	12		634,000
	TOTAL CHELTUIELI OPERATIONALE (rd.08+09+10+11+12)	13	381	634,000
III.	REZULTATUL DIN ACTIVITATEA OPERATIONALA	14		
	- EXCEDENT (rd.06- rd.13)	15	3,008,594	2,074,592
	- DEFICIT (rd.13- rd.06)	16	381	
IV.	VENITURI FINANCIARE (ct. 7630000+7640000+7650100+7650200+76600 00+7670000+7680000+7690000+7860300+78 60400)	17	215	
V.	CHELTUIELI FINANCIARE (cl. 6630000+6640000+6650100+6650200+66600 00+6670000+ 6680000+6690000+6860300+6860400+68608 00)	18	376	
VI.	REZULTATUL DIN ACTIVITATEA FINANCIARA	19		
	- EXCEDENT (rd.17- rd.18)	20	215	
	- DEFICIT (rd.18- rd.17)	21	376	
VII.	REZULTATUL DIN ACTIVITATEA CURENTA	22		
	- EXCEDENT (rd.15+20-16-21)	23	3,008,809	2,074,592
	- DEFICIT (rd.16+21-15-20)	24	757	
VIII.	VENITURI EXTRAORDINARE (ct.7910000)	25		
IX.	CHELTUIELI EXTRAORDINARE (ct.6900000+6910000)	26		
X.	REZULTATUL DIN ACTIVITATEA EXTRAORDINARA	27		
	- EXCEDENT (rd.25-rd.26)	28		
	- DEFICIT (rd.26-rd.25)	29		
XI.	REZULTATUL PATRIMONIAL AL EXERCITIULUI	30		
	- EXCEDENT (rd. 23+28-24-29)	31	3,008,809	2,074,592
	- DEFICIT (rd. 24+29-23-28)	32	757	

Conducatorul institutiei:

MARC TIBERIU



Conducatorul compartimentului  
financiar-contabil  
MARUSCA LEDONTINA

## CONTUL DE REZULTAT PATRIMONIAL

la data de 31.12.2014

Cod 02

-lei-

Nr. crt	Denumirea indicatorilor	Cod rand	An precedent	An curent	
A	B	C	1	2	
1.	Venituri din impozite, taxe, contributii de asigurari si alte venituri ale bugetelor (ct.7300100+7300200+7310100+7310200+7320100+ 7330000+ 7340000+ 7350100+7350200+7350300+7350400+ 7350500+ 7350600+7360100+7390000+7450100+7450200+ 7450300+ 7450400+ 7450500+7450900+ 7460100+ 7460200+ 7460300+ 7460900)	02	6,119		7,431
2.	Venituri din activitati economice. (ct.7210000+7220000+7510100+ 7510200+/-7090000)	03	65,633,770		62,711,321
3.	Finantari, subventii, transferuri, alocatii bugetare cu destinatie speciala (ct. 7510500+7710000+7720100+7720200+7730000+7740100+7740200+7750000+7760000+7780000+7790000)	04	5,633,705		6,397,763
4.	Alte venituri operationale (ct.7140000+7180000+7500000+7510300+7510400+7810200+7810300 +7810401+7810402+7770000)	05	8,365		8,702
	<b>TOTAL VENITURI OPERATIONALE</b> (rd.02+03+04+05)	06	71,281,959		69,25,217
1.	Salariile si contributiile sociale aferente angajatilor (ct.6410000+6420000+6450100+6450200+6450300+ 6450400+ 6450500+6450600+ 6450800+6460000+6470000)	08	44,797,032		44,614,458
2.	Subventii si transferuri (ct.6700000+6710000+6720000+6730000+6740000+ 6750000+ 6760000+ 6770000+ 6780000+6790000)	09	12,459		1,050
3.	Stocuri, consumabile, lucrari si servicii executate de terti (ct.6010000+6020100+6020200+6020300+6020400+ 6020500+ 6020600+ 6020700+6020800+6020900+6030000+ 6060000+ 6070000+6080000+6090000+6100000+ 6110000+ 6120000+ 6130000+6140000+6220000+6230000+6240100+ 6240200+ 6260000+6270000+6280000+6290100+6290200)	10	25,015,443		24,60,684
4.	Cheltuieli de capital, amortizari si provizibile (ct.6810100+6810200+6810300+6810401+6810402+6820101+ 6820109+6820200+ 6890100+ 6890200)	11	7,433,139		5,015,825
5.	Alte cheltuieli operationale (ct.6350000+6540000+6580000)	12			78

A	B	C	1	2
	TOTAL CHELTUIELI OPERATIONALE (rd.08+09+10+11+12)	13	77,258,073	73,792,095
	- EXCEDENT (rd.06- rd.13)	15	653,118	417,204
	- DEFICIT (rd.13- rd.06)	16	6,629,232	5,084,082
	- EXCEDENT (rd.15+20-16-21)	23	653,118	417,204
	- DEFICIT (rd.16+21-15-20)	24	6,629,232	5,084,082
	- EXCEDENT (rd. 23+28-24-29)	31	653,118	417,204
	- DEFICIT (rd. 24+29-23-28)	32	6,629,232	5,084,082

Conducatorul institutiei

MARC TIBERIU



Conducatorul compartimentului  
financiar-contabil  
MARUSCA LEONTINA

## CONTUL DE REZULTAT PATRIMONIAL

la data de 31.12.2014

Cod 02

-lei-

Nr. crt	Denumirea indicatorilor	Cod rand	An precedent	An curent
A	B	C	1	2
3.	Finantari, subventii, transferuri, alocatii bugetare cu destinatie speciala (ct. 7510500+7710000+7720100+7720200+7730000+7740100+7740200+7750000+7760000+7780000+7790000)	04	1,434,839	1,021,943
4.	Alte venituri operationale (ct. 7140000+7180000+7500000+7510300+7510400+7810200+7810300+7810401+7810402+7770000)	05	110,000	
	<b>TOTAL VENITURI OPERATIONALE (rd.02+03+04+05)</b>	<b>06</b>	<b>1,544,839</b>	<b>1,021,943</b>
3.	Stocuri, consumabile, lucrari si servicii executate de terti (ct. 6010000+6020100+6020200+6020300+6020400+ 6020500+ 6020600+ 6020700+6020800+6020900+6030000+ 6060000+ 6070000+6080000+6090000+6100000+ 6110000+ 6120000+ 6130000+6140000+6220000+6230000+6240100+ 6240200+ 6260000+6270000+6280000+6290100+6290200)	10	274,515	288,080
4.	Cheltuieli de capital, amortizari si provizioane (ct. 6810100+6810200+6810300+6810401+6810402+6820101+ 6820109+6820200+ 6890100+ 6890200)	11	207,312	283,617
	<b>TOTAL CHELTUIELI OPERATIONALE (rd.08+09+10+11+12)</b>	<b>13</b>	<b>481,827</b>	<b>471,697</b>
	- EXCEDENT (rd.06-rd.13)	15	1,107,115	602,007
	- DEFICIT (rd.13-rd.06)	16	44,103	51,761
	- EXCEDENT (rd.15+20-16-21)	23	1,107,115	602,007
	- DEFICIT (rd.16+21-15-20)	24	44,103	51,761
	- EXCEDENT (rd. 23+28-24-29)	31	1,107,115	602,007
	- DEFICIT (rd. 24+29-23-28)	32	44,103	51,761

Conducatorul institutiei

MARC TIBERIU

Conducatorul compartimentului  
financiar-contabil  
MARUSCA LEONTINA

## SITUATIA FLUXURILOR DE TREZORERIE

la data de 31.12.2014

-lei-

Cod 03

Denumirea indicatorilor	Cod rand	Total	Casa In lei	Disponibil/ Finantarea din bugetul de stat	Disponibil/ Finantarea din bugetul local	Disponibil/ Finantarea din bugetul asigurarilor sociale de stat	Disponibil/ Finantarea din bugetul asigurarilor de somaj	Disponibil/ Finantarea din bugetul asigurarilor sociale de sanatate	Disponibil/ Finantarea din bugetul Fondului pentru mediu	Disponibil/ Finantarea de la bugetul trezoreriei statului	Alte disponibilitati
A	B	1	2	3	4	5	6	7	8	9	10
I. NUMERAR DIN ACTIVITATEA OPERATIONALA	01										
1. Incasari	02	238233896	3224177		199845102						75164617
Plati	03	180488729	3224177		104343247						72921305
3. Numerar net din activitatea operationala (rd.02-03)	04	57745167			55501859						2243312
II. NUMERAR DIN ACTIVITATEA DE INVESTITII	05										
1. Incasari	06	741740			741740						
2. Plati	07	72132240			66522613						5609627
3. Numerar net din activitatea de investitii (rd.06-07)	08	-71390500			-65780873						-5609627
III. NUMERAR DIN ACTIVITATEA DE FINANTARE	09										
1. Incasari	10										
2. Plati	11										
3. Numerar net din activitatea de finantare (rd.10-rd.11)	12										
IV. CRESTEREA (DESCRESTEREA) NETA DE NUMERAR SI ECHIVALENT DE NUMERAR (rd.04+rd.08+rd.12)	13	-13645333			-10279018						-3366315
V. NUMERAR SI ECHIVALENT DE NUMERAR LA INCERPUTUL ANULUI	14	31617626			23436609						8181017
-sume recuperate din excedentul anului precedent*	14.1	28940190			23436609						5503581
-sume utilizate din excedentul anului precedent*	14.2	28940190			23436609						5503581
NUMERAR SI ECHIVALENT DE NUMERAR LA SFARSITUL PERIOADEI (rd.13+rd.14+14.1 - 14.2)	15	17972293			13157591						4814702



planoșele se completează astfel:

- 1 - Total (col. 4+...+10)
  - 2 - contul 531.01.01 "Casa în lei"
  - 3 - la încasări contul 5200100 "Disponibil al bugetului de stat" iar la plăți contul 7700000 "Finanțarea de la buget";
  - 4 - la încasări contul 5210100 "Disponibil al bugetului local" iar la plăți contul 7700000 "Finanțarea de la buget";
  - 5 - la încasări contul 52501 "Disponibil al bugetului asigurărilor sociale de stat" (5250101 "Disponibil al sistemului de asigurare pentru accidente de muncă și boli profesionale"
  - 4v 5250102 "Disponibil al bugetului asigurărilor sociale de stat" iar la plăți contul 7700000 "Finanțarea de la buget";
  - 6 - la încasări contul 57401 "Disponibil al bugetului asigurărilor pentru somaj" (contul 5740101 "Disponibil al Fondului de garantare pentru plata creanțelor", iar la plăți contul 7700000 "Finanțarea de la buget";
  - 7 - la încasări contul 5710100 "Disponibil din veniturile curente ale Fondului național unic de asigurări sociale de sănătate" iar la plăți 7000000 "Finanțarea din buget";
  - 8 - la încasări contul 5750100 "Disponibil din veniturile Fondului pentru mediu" iar la plăți contul 7700000 "Finanțarea din buget";
  - 9 - la încasări contul 5240100 "Disponibil al bugetului trezoreriei statului" iar la plăți contul 7700000 "Finanțarea de la buget";
  - 10 - la încasări, se completează cu veniturile încasate diminuate cu restituiri din venituri, pentru sursele de finanțare: venituri proprii, venituri proprii și subvenții, externe, credite interne, fonduri externe nerambursabile (sursa 08/D), evidențiate în conturile: 5600101 «Disponibil în lei al instituțiilor publice finanțate integral din venituri proprii curent la trezorerie», 5610100 «Disponibil al instituțiilor publice finanțate din venituri proprii și subvenții», 5150103 «Disponibil în lei din fonduri externe nerambursabile la trezorerie și ale bugetului fondurilor externe nerambursabile (sursa D)/», 5130101 «Disponibil în lei din împrumuturi interne și externe contractate de stat la trezorerie», 5140101 «Disponibil în lei din ori interne și externe garantate de stat la trezorerie», 5180101 «Disponibil în lei din împrumuturi interne și externe contractate de autoritățile administrației publice locale la trezorerie», «Disponibil în lei din împrumuturi interne și externe garantate de autoritățile administrației publice locale la trezorerie», precum și cu încasările în conturile de disponibil rămase pe numele instituțiilor publice după efectuarea plăților de regularizare prevăzute de Ordinul ministrului delegat pentru buget nr. 720/2014, cu modificările și completările ulterioare.
  11. se completează cu soldul contului 7700000 «Finanțarea de la buget» reprezentând plățile nete de casă, pentru sursele de finanțare: venituri proprii, venituri proprii și subvenții, externe, credite interne, fonduri externe nerambursabile (sursa 08/D), precum și cu plățile din conturile de disponibil rămase deschise pe numele instituțiilor publice după efectuarea plăților de regularizare prevăzute de Ordinul ministrului delegat pentru buget nr. 720/2014, cu modificările și completările ulterioare.
- 12.1 și 12.2 se completează pentru bugetele locale, bugetul Fondului pentru mediu, Bugetul veniturilor proprii, Bugetul veniturilor proprii și subvenții, fondurilor externe nerambursabile (sursa 08/D) situația existentă la finalul buget de venituri și cheltuieli).

Conducătorul instituției:

MARC TIBERIU



Conducătorul compartimentului

financiar-contabil  
MARUSCA LEONTINA

Viza trezorerie

## SITUATIA FLUXURILOR DE TREZORERIE

la data de 31.12.2014

Cod 04

-lei-

Denumirea indicatorilor	Cod rand	Total	Casa in valuta	Alte disponibilitati
A	B	1	2	3
1. Incasari	02	133,422	26,691	106,731
2. Plati	03	126,283	26,691	99,592
3. Numerar net din activitatea operationala (rd. 02-rd.03)	04	7,139		7,139
IV. CRESTEREA (DESCRESTEREA) NETA DE NUMERAR SI ECHIVALENT DE NUMERAR (rd.04+rd.06+rd.12)	13	7,139		7,139
V. NUMERAR SI ECHIVALENT DE NUMERAR LA INCEPUTUL ANULUI	14	115,592		115,592
VI. NUMERAR SI ECHIVALENT DE NUMERAR LA FINELE PERIOADEI (rd.13+14 +15-16)	17	122,731		122,731

NOTA: Coloanale se completeaza astfel:

Col.1 TOTAL - (col.1+col.2+col.3+...n)

Col.2 - ct. 5314 "Casa in valuta"

Col.3 si urmatoarele - ct. de disponibilitati in lei si in valuta la unitati bancare: (500)

Conducatorul institutiei

MARC TIBERIU

Conducatorul compartimentului  
financiar-contabil

MARUSCA LEONTINA

Contul de execuție a sumelor defalcate  
din taxa pe valoarea adăugată pentru bugetele locale

la data de 30.12.2014

-lei-

Nr. crt.	Denumirea Indicatorilor *)	Cod rand	Cod clasificatie bugetara	Prevederi bugetare aprobate Initial	Prevederi bugetare definitive	Incasari realizate	Plati efectuate	Sume restituite
A	B	C	D	1	2	3	4	5=3 - 4
	Suma defalcate din TVA (rd. 2+4+6+7+8+9+10)	01	1102	49,303,000	54,027,000	54,026,968	54,026,968	
	Suma defalcate din taxa pe valoarea adaugata pentru finantarea cheltuielilor descentralizate la nivelul judetelor, din care:	02	110201	32,432,000	34,235,000	34,234,968	34,234,968	
	- sustinerea sistemului de protectie a copilului	03	11020104	32,432,000	34,235,000	34,234,968	34,234,968	
	- sustinerea cifrelor de asistenta sociala a persoanelor cu handicap	03.1	03.1	8,818,000	9,770,000	9,770,000	9,770,000	
	- acordarea de produse lactate si de panificatie si miere de albine	03.2	03.2	7,241,000	7,502,937	7,502,937	7,502,937	
	Suma defalcate din taxa pe valoarea adaugata pentru drumuri	06	110205	7,336,000	11,099,000	11,099,000	11,099,000	
	Suma defalcate din taxa pe valoarea adaugata pentru echilibrarea bugetelor locale.	07	110206	9,535,000	8,693,000	8,693,000	8,693,000	

Conducatorul institutiei

MARC TIBERIU



Conducatorul compartimentului  
financiar-contabil  
MARUSCA LEONTINA

JUDEȚUL SALAJ

## DISPONIBIL DIN MIJLOACE CU DESTINAȚIE SPECIALĂ

la data de 31.12.2014

Cod 05

-lei-

Denumirea indicatorilor	Nr. rand.	Disponibil la începutul anului	Încasari	Plati	Disponibil la sfârșitul perioadei
A	B	1	2	3	4
TOTAL (rd.02 la 15) din care:	01	161,593	1,177,931	1,198,580	140,944
-Sume primite ca donatii si sponsorizari (ct. 5500101, ct. 5500102/analitice distincte)	02	43,965	14,397	42,130	16,232
-Garantii materiale retinute gestionarilor conform Legii nr.22/1969 (ct. 5500101, ct. 5500102/analitice distincte)	03	110,442	12,277	5,197	117,522
Alte disponibilitati cu destinatie speciala (ct. 5500101, ct. 5500102/analitice distincte)	11	7,186	1,151,257	1,151,253	7,190

Conducatorul institutiei

MARC TIBERIU



Conducatorul compartimentului

financiar-contabil

MARUSCA LEONTINA

**VENITURILE, CHELTUIELILE SI EXCEDENTE ALE BUGETELOR  
LOCALE PE UNITATI ADMINISTRATIV-TERRITORIALE**

la data de 31.12.2014

Cod 24

-lei-

Nr. rand	Denumirea indicatorilor	Cod indicator	Prevederi anuale	Realizat
A	B	C	1	2
1	VENITURI TOTAL	000102	228,685,660	160,586,842
2	Venituri proprii	4802	25,158,280	26,825,482
3	1. Venituri curente, din care:	000202	78,762,340	80,394,190
4	a) Cote si sume defalcate din impozitul pe venit	0402	21,345,000	22,770,655
5	- Cote defalcate din impozitul pe venit	040201	14,595,000	15,769,152
6	- Sume alocate din cotele defalcate din impozitul pe venit pentru echilibrarea bugetelor locale	040204	6,750,000	7,001,503
7	b) Sume defalcate din taxa pe valoarea adaugata	1102	54,027,000	54,026,968
8	- Sume defalcate din taxa pe valoarea adaugata pentru finantarea cheltuielilor descentralizate la nivelul judetelor	110201	34,235,000	34,234,968
11	- Sume defalcate din taxa pe valoarea adaugata pentru drumuri	110205	11,099,000	11,099,000
12	- Sume defalcate din taxa pe valoarea adaugata pentru echilibrarea bugetelor locale	110206	8,693,000	8,693,000
14	c) Transferuri voluntare, altele decat subventiile	3702	283,480	283,480
15	- Donatii si sponsorizari	370201	283,480	283,480
17	2. Venituri din capital	390002	706,420	741,740
22	4. Subventii de la alte nivele ale administratiei publice	420002	84,045,340	60,239,888
23	- Subventii de la bugetul de stat	4202	84,045,340	60,239,888
85	VENITURI TOTAL	000102	228,685,660	160,586,842
86	Venituri proprii	4802	25,158,280	26,825,482
87	1. Venituri curente, din care:	000202	78,762,340	
89	- Cote defalcate din impozitul pe venit	040201	14,595,000	15,769,152
90	- Sume alocate din cotele defalcate din impozitul pe venit pentru echilibrarea bugetelor locale	040204	6,750,000	7,001,503
92	- Sume defalcate din taxa pe valoarea adaugata pentru finantarea cheltuielilor descentralizate la nivelul judetelor	110201	34,235,000	34,234,968
95	- Sume defalcate din taxa pe valoarea adaugata pentru drumuri	110205	11,099,000	11,099,000
96	- Sume defalcate din taxa pe valoarea adaugata pentru echilibrarea bugetelor locale	110206	8,693,000	8,693,000
98	- Donatii si sponsorizari	370201	283,480	283,480
106	- Subventii de la bugetul de stat	4202	84,045,340	60,239,888
1071	5. Sume primite de la UE/alti donatori in contul platilor efectuate si prefinantari	4502	65,171,560	19,211,024
108	CHELTUIELI TOTAL	5002	252,122,276	170,865,860
109	Excedent	9802	-23,436,616	-10,279,018
112	VENITURI TOTAL	000102	457,371,320	321,173,684
113	Venituri proprii	4802	50,316,560	53,650,964
114	1. Venituri curente, din care:	000202	157,524,680	80,394,190
115	a) Cote si sume defalcate din impozitul pe venit	0402	21,345,000	22,770,655
116	- Cote defalcate din impozitul pe venit	040201	29,190,000	31,538,304
117	- Sume alocate din cotele defalcate din impozitul pe venit	040204	13,500,000	14,003,006

Situatia platilor efectuate  
la titlul 56 " Proiecte cu finantare din fonduri externe nerambursabile (FEN) postaderare"

la data de 31.12.2014

-lei-

Nr. Cr.	Denumirea indicatorilor	Cod rand	Buget de stat (s01-stat)	Buget local (s02-local)	Bugetul asigurarilor sociale de stat (s03-bass)	Bugetul asigurarilor pentru somaj (s04-somaj)	Bugetul Fondului national unic de asigurari sociale de sanatate (s05-sanatate)	Bugetul institutiilor publice si activitatilor finantate integral sau partial din venituri proprii (s10-local)	Bugetul fondurilor externe neramb. (s08-stat+asigurari+local)	Bugetul creditelor externe (s06-stat+local)	Bugetul creditelor interne (s07-stat+local)	Bugetul institutiilor publice si activitatilor finantate integral sau partial din venituri proprii (s20-stat+asigurari+autonome)	din care:
													Bugetul institutiilor publice si activitatilor finantate integral din venituri proprii (s10-stat+autonome)
A	B		1	2	3	4	5	6	7	8	9	10	11
1	Total platii (titlu VII cod56)			55230459									
9	Active nefinanciare (titlu XII)			55230459									

Conducatorul institutiei

MARC TIBERIU  
JUDETUL SALAJ  
2



Conducatorul compartimentului  
financiar-contabil  
MARUSCA LEONTINA

ANEXA 14

Anexa nr.1 la normele metodologice  
(Anexa nr.19 la situatiile financiare)

Situatia platilor efectuate si a sumelor declarate pentru cota-parte aferenta cheltuielilor finantate din FEN postaderare

la data de 31.12.2014

Cod 02

-lei-


Denumirea programului cu finantare UE/alti donatori	Cod rand	Plati efectuate de la titlul 56	din care:	Sume in curs de solicitare la rambursare aferente cheltuielilor efectuate in anul curent	Sume solicitate la rambursare aferente cheltuielilor efectuate in anul curent	Sume solicitate la rambursare aferente cheltuielilor efectuate in anul curent afiate in curs de autorizare	Sume rambursate aferente cheltuielilor efectuate in anul curent	Sume neautorizate de autoritatile de management aferente cheltuielilor efectuate in anul curent	Prestantare dedusa din sumele solicitate la rambursare aferente cheltuielilor efectuate in anul curent	Sume rezultate din nereguli aferente cheltuielilor efectuate in anul curent si anii precedenti	din care:
			Plati efectuate pentru cota-parte FEN (alineat 02)								Sume rezultate din nereguli deduse din sumele solicitate la rambursare aferente cheltuielilor efectuate in anul curent
A:		1	2	3=2-4	4=5+6+7+8+10	5	6	7	8	9	10
Programe din Fondul European de Dezvoltare Regionala(FEDR) (56.01)		55230459	36349809	4039491	32310318	9739516	18074868		2995765	2431125	1500169
Total (cod01 la 24)		55230459	36349809	4039491	32310318	9739516	18074868		2995765	2431125	1500169

\*) Se completeaza cu urmatoarele coduri:

- 09-pentru sursa 01
- 10-pentru sursa 02
- 11-pentru sursa 03
- 12-pentru sursa 04
- 13-pentru sursa 05
- 15-pentru sursa 10

Conducatorul institutiei

MARC TIBERIU

Conducatorul compartimentului  
financiar-contabil  
MARUSCA LEONTINA

Institutiile

Anexa nr.2 la normele metodologice

Informatii privind soldurile conturilor de venituri si finantari precum si soldurile conturilor de cheltuieli din  
 Contul de rezultat patrimonial  
 la data de 31.12.2014

-lei-

Cod Inid.	Denumirea sursei de finantare.	TOTAL la 31.12.2014, din care:	Buget de stat	Buget local	Bugetul asigurarilor sociale de stat	Bugetul asigurarilor pentru soma	Bugetul fondului national unic de asigurari sociale de sanatate	Credite externe	Credite interne	Fonduri externe nerambur sabile	Bugetul trezoreriei statului	TOTAL, din care:	Activitati finantate din venituri proprii	Institutiile publice finantate parțial din venituri proprii	Institutiile publice finantate integral din venituri proprii	Venituri proprii conform unor legi specifice	Bugetul Fondului pentru mediu	Alte fonduri (fond de risc fond de dezvoltare a spitalului) ct.135, ct.1399
	A	01	02	03	04	05	06	07	08	09	10	11	12	13	14	15	16	17
001	TOTAL VENITURI rd.1+rd.2+rd.57+rd.68	253094841		180682998						2906592		89623250		89615679				7571
002	VENITURI OPERATIONALE rd.2+rd.3+rd.29+rd.35+rd.46	252983358		180451516						2906592		69623250		69615679				7571
003	Venituri din impozite, taxe, contributii de asigurari si alte venituri ale bugetelor rd.3+rd.4+rd.5+rd.6+rd.7+rd.8+rd.9+rd.10+rd.11+rd.12+rd.13+rd.14+rd.15+rd.16+rd.17+rd.18+rd.19+rd.20+rd.21+rd.22+rd.23+rd.24+rd.25+rd.26+rd.27+rd.28	80871442		80871442														
007	ct.7310200 Cota si sume defalcate din impozitul pe venit	22770658		22770658														
012	ct.7360200 Suma defalcate din TVA	54881459		54881459														
021	ct.7450300 Contributiile angajatilor pentru asigurari sociale de sanatate	804492		804492														
023	ct.7450500 Varsaminta de la persoane juridice, pentru persoane cu handicap neincadrate	657639		657639														
029	ct.7460100 Contributiile asiguratilor pentru asigurari sociale	87286		87286														
028	ct.7480200 Contributiile asiguratilor pentru asigurari de soma	1178430		1178430														
027	ct.7480300 Contributiile asiguratilor	283480		283480														



Cod Ind.	Denumirea sursei de finantare	TOTAL la 31.12.2013, din care:	Buget de stat	Buget local	Bugetul asigurărilor sociale de stat	Bugetul asigurărilor pentru somaj	Bugetul fondului național unic de asigurări sociale de sănătate	Credite externe	Credite interne	Fonduri externe nerambursabile	Bugetul trezoreriei statului	TOTAL, din care:	Activități finanțate din venituri proprii	Institutiile publice finanțate parțial din venituri proprii	Institutiile publice finanțate integral din venituri proprii	Venituri proprii conform unor legi specifice	Bugetul Fondului pentru mediu	Alte fonduri (fond de risc fond de dezvoltare a spitalului) ct.135, ct.1399
	A	01	02	03	04	05	06	07	08	09	10	11	12	13	14	15	16	17
	pentru asigurări sociale de sănătate																	
029	Venituri din activități economice rd.29+rd.30+rd.31+rd.32+rd.33+rd.34	62685112										62685112		62678041				7071
032	ct.7510100 Venituri din prestări de servicii și alte activități	62685112										62685112		62678041				7071
035	Finanțări, subvenții, transferuri, a localității bugetare cu destinație specială rd.35+rd.36+rd.37+rd.38+rd.39+rd.40+rd.41+rd.42+rd.43+rd.44+rd.45	107885302		98018572						2908592		6938138		6937638				500
038	ct.7720100 Subvenții de la bugetul de stat	46886617		46886617														
039	ct.7720200 Subvenții de la alte bugete	6390360										6390360		6390360				
042	ct.7750000 Finanțarea din fonduri externe nerambursabile postăderare	34562851		34562851														
043	ct.7760000 Fonduri cu destinație specială	2908592								2908592								
044	ct.7780000 Venituri din contribuții naționale aferente programelor/proiectelor finanțate din fonduri externe nerambursabile	16509779		16509779														
045	ct.7790000 Venituri, bunuri și servicii primite cu titlu gratuit	627103		79325								547778		547278				500
046	Alte venituri operaționale rd.46+rd.47+rd.48+rd.49+rd.50+rd.51+rd.52+rd.53+rd.54+rd.55+rd.56 rd.46+rd.47+rd.48+rd.49+rd.50+rd.51+rd.52+rd.53+rd.54+rd.55+rd.56	1561502		1561502														
052	ct.7810200 Venituri din provizioane	1561502		1561502														
068	VENITURI EXTRAORDINARE rd.68+rd.69	111483		111483														

Cod Ind.	Denumirea sursei de finantare	TOTAL la 31.12.2013, din care:	Buget de stat	Buget local	Bugetul asigurarilor sociale de stat	Bugetul asigurarilor pentru somaj	Bugetul fondului national unic de asigurari sociale de sanatate	Credite externe	Credite interne	Fonduri externe nerambur sabile	Bugetul trezoreriei statului	TOTAL, din care:	Activitati finantate din venituri proprii	Instituti publice finantate partial din venituri proprii	Instituti publice finantate integral din venituri proprii	Venituri proprii conform unor legi specifice	Bugetul Fondului pentru mediu	Alte fonduri ((fond de risc, fond de dezvoltare a spitalului) ct.135, ct.1399
	A	01	02	03	04	05	06	07	08	09	10	11	12	13	14	15	16	17
069	ct.7010000 Venituri din valorificarea unor bunuri ale statului	111483		111483														
070	TOTAL CHELTUIELI rd.70+rd. rd.71+rd.140+rd.152	196689771		121860158						834000		73995615		73995615				
071	CHELTUIELI OPERATIONALE: rd.71+rd.72+rd.84+rd.95+rd. 125.+rd.136	196670848		121841333						834000		73995615		73995615				
072	Salariile si contributiile sociale afectate angajatilor rd. 72 = rd. rd.73+rd.74+rd.75 +rd. 76+ rd.77+rd. 78+rd.79b+ rd. 80 +rd.81+rd.82+rd.83	67100017		22485555								44614458		44614458				
073	ct.6410000 Cheltuieli cu salariile personalului	50740531		16929318								33811213		33811213				
074	ct.6420000 Cheltuieli salariale in natură	1856053		13318								1842735		1842735				
075	ct.6450100 Contributiile angajatorilor pentru asigurari sociale	10910789		4281620								6649169		6649169				
076	ct.6450200 Contributiile angajatorilor pentru asigurari de somaj	254899		91728								163171		163171				
077	ct.6450300 Contributiile angajatorilor pentru asigurari sociale de sanatate	2742473		881568								1760907		1760907				
078	ct.6450400 Contributiile angajatorilor pentru accidente de munca si boli profesionale	121343		28468								92874		92874				
079	ct.6450500 Contributiile angajatorilor pentru concedii si indemnizatii	443803		159785								284018		284018				
081	ct.6450800 Contributiile angajatorilor la fondul de garantare pentru plata creanțelor salariale	4921		4921														

Cod încl.	Denumirea sursei de finanțare	TOTAL la 31.12.2013, din care:	Buget de stat	Buget local	Bugetul asiguranților sociale de stat	Bugetul asiguranților pentru somaj	Bugetul fondului național unic de asigurări sociale de sănătate	Credite externe	Credite interne	Fonduri externe nerambursabile	Bugetul trezoreriei statului	TOTAL din care:	Activități finanțate din venitul proprii	Institutiile publice finanțate parțial din venitul proprii	Institutiile publice finanțate integral din venitul proprii	Venituri proprii conform unor legi specifice	Bugetul Fondului pentru mediu	Alte fonduri (fond de risc fond de dezvoltare al spitakului) ct.135, ct.1399
	A	01	02	03	04	05	06	07	08	09	10	11	12	13	14	15	16	17
082	ct.6480000 Cheltuieli cu indemnizațiile de delegare, detașare și alte drepturi salariale	25205		14834								10371		10371				
084	Subvenții și transferuri rd.04+rd.05+rd.06+rd.07+rd.08+rd.09+rd.20+rd.91+rd.92+rd.93+rd.94	54803548		54803548														
085	ct.6700000 Subvenții	912019		912019														
088	ct.6710000 Transferuri curente între unități ale administrației publice	6412152		6412152														
092	ct.6770000 Ajutoare sociale	41843666		41843666														
094	ct.6790000 Alte cheltuieli	5635709		5635709														
095	Stocuri, consumabile, lucrări și servicii executate de terți rd.95+rd.96+rd.97+rd.98+rd.99+rd.100+rd.101+rd.102+...+rd.115+rd.116+rd.117+rd.118+rd.119+rd.120+rd.121+rd.122+rd.123+rd.124	49308932		25120178								24188754		24188754				
097	ct.6020100 Cheltuieli cu materialele auxiliare	64		64														
098	ct.6020200 Cheltuieli privind combustibilul	4626045		4439722								86323		86323				
099	ct.6020300 Cheltuieli privind materialele pentru ambalat	894191		894191														
100	ct.6020400 Cheltuieli privind piesele de schimb	785114		6425								788689		788689				
103	ct.6020700 Cheltuieli privind hrana	6288531		5096388								1192146		1192146				
104	ct.6020800 Cheltuieli privind alte materiale consumabile	2875400		565184								2010216		2010216				
105	ct.6020900 Cheltuieli privind medicamentele și materialele sanitare	12177839		5								12177834		12177834				
106	ct.6030000 Cheltuieli privind	160323		31814								128509		128509				

Cod Ind.	Denumirea surselor de finantare	TOTAL la 31.12.2013, din care:	Buget de stat	Buget local	Bugetul asigurărilor sociale de stat	Bugetul asigurărilor pentru somaj	Bugetul fondului unic de asigurări sociale de sanatate	Credite externe	Credite interne	Fonduri externe nerambursabile	Bugetul rezervei statului	TOTAL, din care:	Activitati finantate din venituri proprii	Institutiile publice finantate partial din venituri proprii	Institutiile publice finantate integral din venituri proprii	Venituri proprii conform legii specifice	Bugetul Fondului pentru mediu	Alte fonduri (fond de risc fond de dezvoltare a spitalului) ct.135, ct.1399
	A	01	02	03	04	05	06	07	08	09	10	11	12	13	14	15	16	17
	materialele de natura obiectelor de inventar																	
111	cl.8100000 Cheltuieli privind energia si apa	4255174		1471680								2783494		2783494				
112	cl.8110000 Cheltuieli cu intretinerea si reparatiile	1015514		558740								456774		456774				
113	cl.8120000 Cheltuieli cu chiriile	174437		166937								5600		5500				
114	cl.8130000 Cheltuieli cu primele de asigurare	75988		63487								12499		12499				
115	cl.8140000 Cheltuieli cu deplasari, deplasari, transferari	266718		223328								73392		73392				
117	cl.8230000 Cheltuieli de protocol, reclame si publicitate	189158		29670								159488		159488				
118	cl.8240100 Cheltuieli cu transportul de bunuri	101349		27								101322		101322				
119	cl.8240200 Cheltuieli cu transportul de personal	3631		2881								750		750				
120	cl.8260000 Cheltuieli postale si taxe de telecomunicatii	411346		218173								193173		193173				
121	cl.8270000 Cheltuieli cu serviciile bancare si similare	1178		1167								11		11				
122	cl.8280000 Alte cheltuieli cu serviciile executate de terzi	10551728		6820941								3730787		3730787				
123	cl.8290100 Alte cheltuieli autorizate prin dispozitii legale - cheltuieli curente	4815228		4527379								287847		287847				
125	Cheltuieli de capital, amortizari si proviziuni: rd.125+rd.126+rd.127+rd.128+rd.129+ rd.130+rd.131+ rd.132+ rd.133+ rd.134+ rd.135	24378515		19188940								5191675		5191675				
128	cl.8810100 Cheltuieli operationale privind amortizarea activelor fixe	2440083		673492								1766571		1766571				
128	cl.8810300 Cheltuieli operationale privind ajustariile pentru	44307		42780								1527		1527				

Cod ind.	Denumirea sursei de finantare	TOTAL la 31.12.2013. din care:	Buget de stat	Buget local	Bugetul asigurărilor sociale de stat	Bugetul asigurărilor pentru somaj	Bugetul fondului național unic de asigurări sociale de sănătate	Credite externe	Credite interne	Fonduri externe nerambursabile	Bugetul trezoreriei statului	TOTAL din care:	Activități financiare din veniturii proprii	Institutiile publice financiare parțial din veniturii proprii	Institutiile publice financiare integrale din veniturii proprii	Venituri proprii conform unor legi specifice	Bugetul pentru mediu	Alte fonduri (fond de risc fond de dezvoltare a spitalului) cl. 135, cl. 1399
	A	01	02	03	04	05	06	07	08	09	10	11	12	13	14	15	16	17
	deprecieră activelor fixe																	
129	ct.6810401 Cheltuieli operaționale privind ajustările pentru deprecierea activelor circulante - stocuri	6995		6995									1100	1100				
131	ct.6820101 Cheltuieli cu activelor fixe corporale neamortizabile - active militare	18484773		18483673									3422477	3422477				
132	ct.6820109 Cheltuieli cu activelor fixe corporale neamortizabile - altele.	3422477								834000			728	728				
136	Alte cheltuieli operaționale rd.136=rd.137+rd.138+ rd.139	1079838		245110									728	728				
137	ct.8350000 Cheltuieli cu alte impozite, taxe și vărsăminte asimilate	1185		407						834000								
139	ct.6560000 Alte cheltuieli operaționale	1078703		244703														
140	CHELTUIELI FINANCIARE rd.140=rd.141+rd.142+ rd.143+ rd.144+rd.145+rd.146+ rd.147+ rd.148+rd.149+ rd.150+ rd.151	2257		2257														
142	ct.6840000 Cheltuieli din investiții financiare cedate	78		78														
144	ct.6650260 Cheltuieli din diferențe de curs valutar - diferențe de curs din reevaluarea disponibilităților	2179		2179														
162	CHELTUIELI EXTRAORDINARE rd.162=rd.153+rd.154	16566		16566														
154	ct.8910000 Cheltuieli extraordinare din operațiuni cu active fixe	16566		16566														

ROMANIA  
**JUDETUL SALAJ**  
 Conducatorul compartimentului financiar contabil  
**MARC TIBERIU**  
 JUDETUL AJUDEAN

Conducatorul compartimentului financiar contabil

MARUȘCA LEONTINA

Cod 42

PLATI RESTANTE

la data de 31.12.2014

DENUMIREA INDICATORILOR	Nr. rand	Sold la inceputul anului	Sold la finele perioadei	
			TOTAL	Din care: afere sumelor angajate cu prevederi bugetare
A	B	1	2	3
PLATI RESTANTE-TOTAL (rd. 150+300), din care:	01	519,416		
sub 30 de zile (rd. 151+301)	02	177,720		
peste 30 de zile (rd. 152+302)	03	341,696		
PLATI RESTANTE-TOTAL SECTIUNEA DE FUNCTIONARE (rd. 160+170+240+250+270+280+290), din care:	150	519,416		
sub 30 de zile (rd. 161+171+241+251+271+281+291)	151	177,720		
peste 30 de zile (rd. 162+172+242+252+272+282+292)	152	341,696		
Plati restante catre furnizori, creditorii din operati comerciale (ct. 4010100, ct. 4030100, ct. 4620161, ct. 4620109) (rd. 161+162+163+165+166) din care:	160	519,416		
sub 30 de zile:	161	177,720		
peste 30 de zile:	162	341,696		

\*) Se completeaza cu urmatoarele coduri:

- 40 - pentru total plati restante;
- 41 - pentru plati restante din bugetul de stat;
- 42 - pentru plati restante din bugetele locale;
- 43 - pentru plati restante din bugetul asigurarilor sociale de stat;
- 44 - pentru plati restante din bugetul asigurarilor pentru somaj;
- 45 - pentru plati restante din bugetul Fondului national unic de asigurari sociale de sanatate;
- 46 - pentru plati restante din credite externe;
- 47 - pentru plati restante din credite interne;
- 48 - pentru plati restante din fonduri externe nerambursabile;
- 51 - pentru plati restante ale institutiilor publice finantate integral din venituri proprii;
- 53 - pentru plati restante ale institutiilor publice finantate partial din venituri proprii;
- 54 - pentru plati restante ale iactivitatilor finantate integral din venituri proprii;

Conducatorul institutiei

MARC TIBERIU JUDETUL SALAJ



Conducatorul compartimentului  
financiar-contabil  
MARCUSCA LEONTINA

**SITUATIA**  
unor indicatori referitori la protec\_ia copilului si a persoanelor cu handicap

la data de **31.12.2014**

Cod 08

Denumire	Cod rand	Numar
Copii aflati in familii substitutive *)	001	140
Centre de plasament	003	717
Copii protejati in:	002	891
Centre de ingrijire de zi	004	120
Centre maternale **)	005	54
Persoane cu handicap institutionalizate in unitati de protectie	006	491

\*) La asistentii maternali angajati ai serviciilor publice, la rude pâna la gr. IV inclusiv, la alte familii si persoane, incredintati in vederea adoptiei.

\*\*) Coloana „Numar” se va completa cu numarul de cupluri mama-copil.

Conducatorul institutiei

MARC TIBERIU



Conducatorul compartimentului  
financiar-contabil  
MARUSCA LEONTINA

JUDETUL SALAJ

Anexa 34

## SITUATIA MODIFICARILOR IN STRUCTURA ACTIVELOR NETE/CAPITALURILOR

la data de 31.12.2014


-lei-

Cod 25

Denumirea indicatorilor	Cod rand	Sold la inceputul anului	Cresteri	Reduceri	Sold la sfarsitul anului
A	B	1	2	3	4
Fondul bunurilor care alcatuiesc domeniul public al unitatilor administrativ teritoriale ( Ct.103)	04	890,185,001	28,684,745	6,592,094	912,277,652
Fondul bunurilor care alcatuiesc domeniul privat al unitatilor administrativ teritoriale (Ct.104)	05	3,470,069	840,041	387,067	3,923,043
Rezerve din reevaluare (Ct.105)	06	3,859,101	1,307,332	1,285,345	3,881,088
Fondul de dezvoltare a spitalei (Ct.1391)	15	1,719,441	70,674		1,790,115
Rezultatul reportat (Ct.117 - sold creditor)	17	232,149,271	41,869,546	154,863,358	119,155,459
Rezultatul patrimonial al exercitiului (Ct.121 - sold creditor)	19		178,695,237	122,178,684	56,516,553
Rezultatul patrimonial al exercitiului (Ct.121 - sold debitor)	20	112,990,411	68,436,101	181,426,512	
Total capitaluri proprii (rd.01 la 17-rd.18+rd.19-rd.20)	21	1018.992.772	183.031.474	103.880.036	1098.143.210

Conducatorul institutiei

MARC TIBERIU



Conducatorul compartimentului

financiar-contabil  
MARUSCA LEONTINA



JUDEȚUL SALAJ

## SITUAȚIA ACTIVELOR FIXE AMORTIZABILE



la data de 31.12.2014

-lei-

Cod 26	Denumirea indicatorilor *)	Nr. md.	Existenț		Sold la începutul anului	Cresteri					
			31.12.2013			Total din care	diferența din reevaluare	achiziții	transferuri primite cu titlu gratuit	donatii, sponsorizari	alte cai
			nr	mp							
A	B	1	2	3	4	5	6	7	8	9	
Concesiuni, brevete, licențe, mărci comerciale, drepturi și active similare (ct.205)	03			70672	3620		3620				
Alte active fixe necorporale (ct.208)	04			911621	64902		64902				
TOTAL (rd. 02+03+04)	05			982293	68522		68522				
Construcții (ct.212) din care:	08			10125915	28625	28625					
- locuințe	09			160790							
Instalații tehnice, mijloace de transport, animale și plante (ct.213)	12			28680555	1160614		965011	56850	138753		
Mobilier, aparatură birou, echipamente de protecție a valorilor umane și materiale și alte active fixe corporale (ct. 214)	13			3575392	1820661		1806803		13858		
TOTAL (rd.07+08+12+13)	14			42381862	3009900	28625	2771814	56850	152611		
TOTAL ACTIVE FIXE (rd. 05+14)	15			43364155	3078422	28625	2840336	56850	152611		

Conducătorul instituției

MARC TIBERIU

Conducătorul compartimentului

finanțiar-contabil  
MARUSCA LEONTINA


JUDETUL SALAJ

## SITUATIA ACTIVELOR FIXE AMORTIZABILE

la data de 31.12.2014

Cod 27

Denumirea indicatorilor *)	Nr. rând	Reduceri							Sold la sf. anului	Ajustari de valoare (amortizari si ajustari pentru depreciere)				Valoare contabila neta
		Total din care	diferente din reevaluare	eliminarea amortizare	dezmembrari si casari	transferuri cu titlu gratuit	vanzari	alte cai		Sold la începutul anului	Cresteri	Reduceri	Sold la sf. anului	
A	B	10=11+12+13+14+15+16	11	12	13	14	15	16	17=3+4+10	18	19	20	21	22
Concesiuni, brevete, licențe, mărci comerciale, drepturi și active similare (ct.205.)	03								74292	34717	14784		49501	24791
Alte active fixe necorporale (ct.208)	04	11515			11515				965008	585244	69871	7978	647137	317871
TOTAL (rd. 02 la 04)	05	11515			11515				1039300	619961	84655	7978	696638	342662
Construcții (ct. 212) din care:	08	12886						12886	10141654	1442290	182965		1625255	8516399
-locuințe	09								160790	29806	4558		34364	126426
Instalații tehnice, mijloace de transport, animale și plante (ct.213)	12	722834			647007			75627	29118535	17185501	1717619	680777	18222343	10896192
Mobilier, aparatură birou, echipamente de protecție a valorilor umane și materiale și alte active fixe corporale (ct.214)	13	224219			20537			203682	5171834	1859815	533581	20307	2373089	2798749
TOTAL (rd. 07 +08 +12 + 13)	14	959739			667544			292195	44432023	20487606	2434165	701084	22220687	22211336
TOTAL ACTIVE FIXE (rd. 05+ 14)	15	971254			679059			292195	45471323	21107567	2518820	709082	22917325	22553998

\*) Coloana 5 se completează cu creșterile de valoare din reevaluare evidențiate în conturile 105 "Rezerve din reevaluare" și 7813 "Venituri din ajustări privind deprecierea activelor fixe";

\*\*) Coloana 11 se completează cu reducerile de valoare din reevaluare evidențiate în conturile 105 "Rezerve din reevaluare" și 6813 "Cheltuieli operaționale privind ajustările pentru deprecierea activelor fixe";

\*\*\*) Coloana 12 se completează cu valoarea amortizării eliminată din valoarea activului fix în situația în care reevaluarea se efectuează de către evaluatori autorizați. Aceeași valoare se completează și pe coloana 20 "Reduceri".

Conducatorul institutiei

MARC TIBERIU

Conducatorul compartimentului  
financiar-contabil

MARUSCA LEDNTINA

JUDETUL SALAJ

Anexa 35b

## SITUATIA ACTIVELOR FIXE NEAMORTIZABILE

la data de 31.12.2014

-lei-

Cod 28

Denumirea indicatorilor *)	Nr. md.	Existent 31.12.2013			Sold la inceputul anului	Cresteri					
		ha.	nr.	mp.		Total din care	diferente din reevaluare	achizitii	transferuri primite cu titlu gratuit	donatii, sponsorizari	alte cai
A	B	1	2	3	4	5	6	7	8	9	10
Amenajari la terenuri (ct.2112)	06				50951						
Terenuri (ct.2111)	07				20612913	2297997	702317				1595680
Constructii (ct.212) din care:	08				872797717	27342271	599509		365476		26377286
-locuinte	09				29539492	3821853	33900		365476		3422477
Instalatii tehnice, mijloace de transport, animale si plantatii (ct.213)	12				102349						
Mobilier, aparatura birotica, echipamente de protectie, a valorilor umane si materiale si alte active fixe corporale (ct.214)	13				91140	1100		1100			
Active fixe corporale in curs de executie (ct.231)	14				58442735	70331752	10932	70320820			
TOTAL (rd.06+07+08+12+13+14+15)	16				952097805	99973120	1312758	70321920	365476		27972966
TOTAL ACTIVE FIXE (rd. 04+16)	17				952097805	99973120	1312758	70321920	365476		27972966

Conducatorul institutiei

MARC TIBERIU

Conducatorul compartimentului  
financiar-contabil  
MARUSCA LEONTINA

JUDEȚUL SALAJ

Anexa 35b

## SITUAȚIA ACTIVELOR FIXE NEAMORTIZABILE

la data de 31.12.2014

Cod: 29

Denumirea Indicatorilor (*)	Nr. rând	Reduceri						Sold la sf. anului	Valoarea activelor fixe neamortizate				
		Total din care	reevaluare	dezmembrări și casari	transferuri cu titlu gratuit	vanzari	alte cai		Fondul activelor fixe necorporale ct.100	Domeniu public al statului ct.101	Domeniu privat al statului ct.102	Domeniu public al UAT ct.103	Domeniu privat al UAT ct.104
A	B	11=12+13+14+15+16	12	13	14	15	16	17=4+5-11	18	19	20	21	22
Aménajări la terenuri (ct.2112)	06							50951				50951	
Terenuri (ct. 2111)	07	2657340			2344572	203168	109600	20253570				19039804	1213766
Construcții (ct.212) din care:	08	4438403		106481	3760370		571552	895701585				893046061	2655524
- locuințe	09							33361345				33361345	
Instalații tehnice, mijloace de transport, animale și plantații (ct.213)	12							102349				48596	53753
Mobilier, aparatură birotică, echipamente de protecție a valorilor umane și materiale și alte active fixe corporale (ct.214)	13							92240				92240	
Active fixe corporale în curs de execuție (ct.231)	14	23165371	1195969				21969402	105609116					
TOTAL (rd.06+ 07 + 08+ 12 + 13+14+15):	16	30261114	1195969	106481	6104942	203168	22650554	1021809811				912277652	3923043
TOTAL ACTIVE FIXE (rd. 04+16)	17	30261114	1195969	106481	6104942	203168	22650554	1021809811				912277652	3923043

Conducatorul institutiei

MARC TIBERIU

Conducatorul compartimentului  
financiar-contabil  
MARUSCA LEONTINA

SITUATIA ACTIVELOR SI DATORIILOR INSTITUTIILOR PUBLICE  
 DIN ADMINISTRATIA LOCALA

Cod 18

la data de 31.12.2014

-lei-

Nr. rand		Cod rand	Sold la inceputul anului	Sold la sfarsitul perioadei
A	B	C	1	2
	Disponibilitati în lei ale institutiilor publice locale si ale institutiilor publice de subordonare locala, la trezorerii (ct. 5100000+ct. 5120101+ct. 5120501+ct. 5150101+ct. 5150103+ct. 5150500+ct. 5150600+ct. 5160101+ct. 5160301 +ct. 5160302+ ct. 5170101+ct. 5170301+ct. 5170302+ ct. 5210100+ ct. 5280000+ ct. 5290201+ct. 5290301+ ct. 5290400+ ct. 5290901+ ct. 5500101+ct. 5510000+ct. 5520000+ct. 5550101 +ct. 5570101+ ct. 5580101+ct. 5580201+ ct. 5600101+ ct. 5600300+ ct. 5610100+ct. 5610300+ct. 5620100 - ct. 7700000), din care :	5	8181017	4814702
	Total (in baze cash) (rd. 04+05)	8	8181017	4814702
	Total (in baze accrual) (rd. 08+09)	10	8181017	4814702
	Excedentele cumulate ale bugetelor locale (ct. 5210300)	11	23436609	13157591
	Total (in baze cash) (rd. 11)	13	23436609	13157591
	Total ( in baze accrual) ( rd. 13+14)	15	23436609	13157591
	Avansuri de trezorerie, acordate în lei (ct. 5420100)	22	7	
	Alte valori (ct. 5320100+ct. 5320200+ct. 5320300+ct. 5320400+ct. 5320500+ ct. 5320600+ct. 5320800)	23	112656	180266
	Disponibilitati ale institutiilor publice locale si ale institutiilor de subordonare locala la	32	115592	122731

	institutiile de credit residente (ct.5110101+ ct.5110102+ct.5120102+ct. .5120402+ct.5120502+ ct.5150102+ ct.5150202+ ct.5160102+ct.5160202+ ct.5170102+ ct.5170202+ ct.5290202+5290302+ct.52 90902+ct.5500102+ct. 5550102+ct. 5550202+ct.5570202+ct.55 80102+ ct.5580302+ ct.5600102+ct.5600103), din care :			
	Total (în baze cash) (rd.32+35)	36	115592	122731
	Total ( în baze accrual) ( rd.36+37)	38	115592	122731
	Actiuni necotate detinute de autoritatile locale la operatorii economici (ct.2600200 - ct.2960102) (S11)	131	675034	675034
	Total (la valoarea contabila neta (la valoarea de intrare mai putin ajustarile cumulate pentru pierderea de valoare) (rd.131+132+133)	134	675034	675034
1	Creante comerciale necurente legate de livrari de bunuri si servicii de catre autoritatile locale sau de institutii subordonate acestora (ct.4110201+ct.4110208+ ct.4130200+ct.4610201 + ct.4910200 - ct.4960200) Total (rd.158+159+160+164), din care:	157	238867	320338
	-de la operatori economici (S11),	159	238867	320338
	Creante comerciale curente legate de livrari de bunuri si servicii de catre autoritatile locale sau de institutii subordonate acestora (ct.2320000+ct.2340000+ ct.4090101+ct.4090102+ct. 4110101+ ct.4110108+ ct.4130100+ct.4180000+ct. .4610101 - ct.4910100 - ct.4960100). Total (rd.166+167+168+172),	165	17504212	12419917

	din care de la :			
	- de la operatori economici (S11),	167	17504212	12419917
1	Creante ale bugetului local (ct.4640000 -ct.4970000). Total (rd.177+178+179+183), din care:	176	2087498	1671490
	-de la operatori economici (S11),	178	2087498	1671490
	Total creante (rd.176+184)	185	2087498	1671490
1	Sume datorate tertilor reprezentând garantii si cautiuni aflate în conturile institutiilor publice (ct.4280101+ct.4280201+ct.4620109+ct.4620209) Total (rd.204+205+206), din care :	203	149553	49935
	- salariatilor (S143)	204		1248
	- operatorilor economici (S11)	205	149553	48687
	Sume primite din excedentul anului precedent pentru acoperirea golurilor temporare de casa si pentru finantarea cheltuielilor sectiunii de dezvoltare (ct.5190107)	267,1		220488
	Total (în baze cash) (rd.262+266+267+267,1)	268		220488
	Total (în baze accrual) (cash+dobânzi) (rd.268+274)	275		220488
	Datorii comerciale curente legate de livrari de bunuri si servicii (ct.4010200+ct.4030200+ct.4040200+ct.4050200+ct.4620201) Total (rd.313+314+318+319), din care catre :	312		26626
	-Operatori economici (S11)	313		26626
	Datorii comerciale curente legate de livrari de bunuri si servicii (ct.4010100+ct.4030100+ct.4040100 +ct.4050100+ct.4080000 +ct.4190000+ ct.4620101)	320	5323097	3738698

Total (rd.321+322+326+327), din care catre :				
-Operatori economici (S11)	321	5323097	3738698	
Datoriile institutiilor publice din administratia locala catre bugete ( ct.4420300+ ct.4310100+ct.4310200+ct .4310300+ct.4310400+ ct.4310500+ ct.4310700+ct. 4370100+ct.4370200+ct.43 70300+ ct.4420800 +ct.4440000+ct.4460000+c t.4480100)	331	2783554	2590928	
Salariile angajatilor (ct 4210000+ct.4230000+ct.42 60000 +ct.4270100+ct. 4270300 +ct.4280101)	332	3422440	3516702	
Alte drepturi cuvenite altor categorii de persoane (ct.4260000+ct.4270200 +ct. 4270300+ct.4290000+ct.43 80000)	333	3423667	3428976	
Total (rd.331+332+333+334)	335	9629661	9536606	
Provizioane necurente (ct.1510201+ ct.1510202+ ct.1510203 +ct.1510204 +ct.1510208 ), din care:	342.1	2989658	769207	
Provizioane necurente, constituite conform OUG 71/2009 si OG 17/2012 reprezentând drepturi salariale câstigate în instanta ( ct.1510203)	342.3	2989658	769207	
Provizioane curente ( ct. 1510101+ct.1510102+ ct.1510103+ ct.1510104+ ct.1510108) , din care:	343	1494829	761118	
Provizioane curente, constituite conform OUG 71/2009 si OG 17/2012 reprezentând drepturi salariale câstigate în instanta (ct.1510103)	343.2	1494829	761118	



istemului European de Conturi (SEC' 95)	in Anexa 40	
societati nefinanciare	Operatori economici	S.11
societati financiare		S.12
Banca centrala	B.N.R.	S.121
Alte institutii financiare monetare	Institutii de credit rezidentiale	S.122
Alti intermediari financiari, exclusiv societatile de asigurare si fondurile de pensii	Alti rezidenti	S.123
Auxiliari financiari	Alti rezidenti	S.124
Societati de asigurare si fonduri de pensii	Alti rezidenti	S.125
Administratii publice		S.13
Administratia centrala		S.1311
Administratii locale		S.1313
Administratii de securitate sociala		S.1314
Restul lumii	Nerezidenti	S.2
Uniunea europeana	Nerezidenti	S.21
Statete membre ale Uniunii europene	Nerezidenti	S.211
Institutii ale Uniunii europene	Nerezidenti	S.212
Tari tertate si organizatii internationale	Nerezidenti	S.22

Conducatorul institutiei

MARC TIBERIU



Conducatorul compartimentului  
financiar-contabil  
MARSUCA LEONTINA

ANEXA 24

Anexa 12

## CONTUL DE EXECUTIE A BUGETULUI LOCAL- VENITURI

la data de 31.12.2014

Cod 20	Denumirea indicatorilor	Cod indicator	Prevederi bugetare		Drepturi constatate			Incasari realizate	Sfingeri pe alte cai decat Incasari	Drepturi constatate de Incasari
			anuale aprobate la finele perioadei de raportare	trimestriale cumulate	Total, din care:	din anii precedenti	din anul curent			
			1	2						
	A	B								
	VENITURI TOTAL (cod 00.02+00.16+00.16+00.17+45.02)	000102	212,911,570	228,686,660	186,810,664	7,868,392	178,922,172	180,586,842	10,343,120	15,880,602
	VENITURI PROPRII (cod 00.02-11.02-03.02+00.15+00.16)	4802	24,215,000	25,158,280	28,759,974	2,087,498	28,672,476	28,825,482	263,002	1,671,490
	I. VENITURI CURENTE (cod 00.03+00.12)	0002	73,370,370	78,762,340	81,408,591	1,184,212	80,224,379	80,394,190	145,251	869,150
	A. VENITURI FISCALE (cod 00.04+06.02+00.09+00.10+00.11)	0003	71,493,000	76,304,440	77,689,223	47,108	77,652,114	77,644,778	44,282	10,163
	A1. IMPOZIT PE VENIT, PROFIT SI CASTIGURI DIN CAPITAL (cod 00.05+00.06+00.07)	0004	21,075,000	21,345,000	22,770,655		22,770,655	22,770,655		
	A1.2. IMPOZIT PE VENIT, PROFIT SI CASTIGURI DIN CAPITAL DE LA PERSOANE FIZICE (cod 03.02+04.02)	0008	21,075,000	21,345,000	22,770,655		22,770,655	22,770,655		
	Cote si sume defalcate din impozitul pe venit (cod 03.02.01+04.02.04)	0402	21,075,000	21,345,000	22,770,655		22,770,655	22,770,655		
	Cote defalcate din impozitul pe venit	040201	14,595,000	14,595,000	15,769,152		15,769,152	15,769,152		
	Sume alocate din cotele defalcate din impozitul pe venit pentru echilibrarea bugetelor locale	040204	6,480,000	6,750,000	7,001,503		7,001,503	7,001,503		
	A4. IMPOZITE SI TAXE PE BUNURI SI SERVICII (cod 11.02+12.02+15.02+16.02)	0010	50,418,000	54,959,440	54,928,668	47,108	54,881,459	54,874,123	44,282	10,163
	Sume defalcate din TVA (cod 11.02.01+11.02.02+11.02.05+11.02.06)	1102	49,303,000	54,027,000	54,026,968		54,026,968	54,026,968		
	Sume defalcate din taxa pe valoarea adaugata pentru finantarea cheltuielilor descentralizate la nivelul judetelor	110201	32,432,000	34,235,000	34,234,968		34,234,968	34,234,968		
	Sume defalcate din taxa pe valoarea adaugata pentru drumuri	110205	7,336,000	11,099,000	11,099,000		11,099,000	11,099,000		
	Sume defalcate din taxa pe valoarea adaugata pentru echilibrarea bugetelor locale	110206	9,535,000	8,693,000	8,693,000		8,693,000	8,693,000		

A	B	1	2	3=4+5	4	5	6	7	8=3-6-7
Taxe pe utilizarea bunurilor, autorizarea utilizării bunurilor sau pe desfășurarea de activități (cod 16.02.02+16.02.03+16.02.50)	1602	1.115,000	932,440	901,600	47,109	854,491	847,155	44,282	10,163
Impozit pe mijloacele de transport (cod 16.02.02.01+16.02.02.02)	160202	620,000	637,440	704,998		704,998	704,998		
Impozit pe mijloacele de transport deținute de persoane fizice	16020201	40,000	38,440	46,770		46,770	46,770		
Impozit pe mijloacele de transport deținute de persoane juridice	16020202	780,000	599,000	658,228		658,228	658,228		
Taxe și tarife pentru eliberarea de licențe și autorizații de funcționare	160203	30,000	30,000	16,920		16,920	16,920		
Alte taxe pe utilizarea bunurilor, autorizarea utilizării bunurilor sau pe desfășurarea de activități	160250	265,000	265,000	179,682	47,109	132,673	125,237	44,282	10,163
<b>C. VENITURI NEFISCALE (cod 00.13+00.14)</b>	0012	1.877,370	2.457,900	3.708,368	1.137,103	2.572,265	2.749,412	100,989	858,987
<b>C1. VENITURI DIN PROPRIETATE (cod 30.02+31.02)</b>	0013	620,000	769,270	992,104	187,611	804,493	830,425	77,138	84,541
Venituri din proprietate (cod 30.02.01+30.02.05+30.02.08+30.02.50)	3002	620,000	769,270	992,104	187,611	804,493	830,425	77,138	84,541
Venituri din concesiuni și închirieri (cod 30.02.05.30)	300205	620,000	620,000	842,835	187,611	655,224	681,156	77,138	84,541
Alte venituri din concesiuni și închirieri de către instituțiile publice	30020530	620,000	620,000	842,835	187,611	655,224	681,156	77,138	84,541
Venituri din dividende (cod 30.02.08.02+30.02.08.03)	300208		149,270	149,269		149,269	149,269		
Dividende de la societățile și companiile naționale și societățile cu capital majoritar de stat	30020803		149,270	149,269		149,269	149,269		
<b>C2. VANZARI DE BUNURI SI SERVICII (cod 33.02+34.02+35.02+36.02+37.02)</b>	0014	1.267,370	1.688,630	2.717,264	949,492	1.767,772	1.918,987	23,831	774,446
Venituri din prestări de servicii și alte activități (cod 33.02.08+33.02.10+33.02.12+33.02.24+33.02.27+33.02.28+33.02.50)	3302	785,000	766,000	876,244	8,605	867,639	867,388		8,856
Venituri din prestări de servicii	330208	600,000	600,000	686,909		686,905	686,905		
Contribuția lunară a părinților pentru întreținerea copiilor în unitățile de protecție socială	330227			10,805	8,605	2,200	2,200		8,605
Alte venituri din prestări de servicii și alte activități	330250	185,000	166,000	178,534		178,534	178,283		251
Amenzii, penalități și confiscări (cod 35.02.01+35.02.03+35.02.50)	3502		180,150	1.019,154	931,866	87,286	240,514	22,962	755,678
Venituri din amenzi și alte sancțiuni aplicate potrivit dispozițiilor legale (cod 35.02.01.02)	350201		180,150	1.019,154	931,866	87,286	240,514	22,962	755,678
Venituri din amenzi și alte sancțiuni aplicate de către alte instituții de specialitate	35020102		180,150	1.019,154	931,866	87,286	240,514	22,962	755,678

A.	B.	1	2	3=4+5	4.	5	6	7	8=3-6-7
Diverse venituri: (cod 36.02.01+36.02.05+36.02.06+36.02.07+36.02.11+36.02.14+36.02.22+36.02.23+36.02.50)	3602	460,000	460,000	538,386	9,019	529,367	527,605	869	9,912
Alte venituri	360250	460,000	460,000	538,386	9,019	529,367	527,605	869	9,912
Transferuri voluntare, altele decât subvențiile (cod 37.02.01+37.02.03 la 37.02.05+37.02.50)	3702	32,370	283,480	283,480		283,480	283,480		
înaltii și sponsorizări	370201	32,370	283,480	283,480		283,480	283,480		
vârșaminte din secțiunea de funcționare pentru finanțarea secțiunii de dezvoltare a bugetului local (cu semnul minus)	370203	-11,905,220	-11,905,300	-11,905,300		-11,905,300	-11,905,300		
Vârșaminte din secțiunea de funcționare	370204	11,905,220	11,905,300	11,905,300		11,905,300	11,905,300		
<b>II. VENITURI DIN CAPITAL (cod 39.02)</b>	0015	180,000	706,420	1,661,831	903,288	758,545	741,740	117,751	802,340
Venituri din valorificarea unor bunuri (cod 39.02.01+39.02.03+39.02.04+ 39.02.07+39.02.10)	3902	180,000	706,420	1,661,831	903,288	758,545	741,740	117,751	802,340
Venituri din valorificarea unor bunuri ale instituțiilor publice	390201			111,482		111,482	34,677		76,805
Venituri din vânzarea unor bunuri aparținând domeniului privat al statului sau al unităților administrativ-teritoriale	390207	180,000	706,420	1,550,349	903,288	647,063	707,063	117,751	725,535
<b>IV. SUBVENȚII (cod 00.18)</b>	0017	78,883,200	84,045,340	64,545,883	1,169,486	63,376,397	60,239,888	-159,405	4,465,400
<b>SUBVENȚII DE LA ALTE NIVELE ALE ADMINISTRATIEI PUBLICE (cod 42.02+43.02)</b>	0018	78,883,200	84,045,340	64,545,883	1,169,486	63,376,397	60,239,888	-159,405	4,465,400
Subvenții de la bugetul de stat (cod 42.02.01+42.02.05+42.02.10+42.02.12 la 42.02.21+ 42.02.28+42.02.29+42.02.32 la 42.02.36+42.02.40 la 42.02.42+42.02.44 la 42.02.46+42.02.51+42.02.52+42.02.54+42.02.55+42.02.62+42.02.64 la 42.02.67)	4202	78,883,200	84,045,340	64,545,883	1,169,486	63,376,397	60,239,888	-159,405	4,465,400
Subvenții de la bugetul de stat către bugetele locale necesare susținerii derulării proiectelor finanțate din fonduri externe nerambursabile (FEN) postaderare	420220	35,633,000	35,633,000	17,679,266	1,169,486	15,509,780	13,066,833	147,033	4,465,400
Finanțarea drepturilor acordate persoanelor cu handicap	420221	42,384,000	41,800,000	41,649,116		41,649,116	41,649,116		
Subvenții din bugetul de stat pentru finanțarea unităților de asistență medico-socială	420235	222,000	228,000	227,571		227,571	227,571		
Sumă primită de la administrațiile locale în cadrul programelor FECA implementate de APIA	420242	160,000	160,000	45,045		45,045	45,045		
Subvenții din bugetul de stat pentru finanțarea camerelor agricole	420244	484,200	484,200	484,170		484,170	484,170		
Suma alocată din bugetul de stat aferente corecțiilor financiare	420262		306,440				306,438	-306,438	
Finanțarea Programului Național de Dezvoltare Locală	420265		5,433,700	4,460,715		4,460,715	4,460,715		

A	B	1	2	3=4+5	4	5	6	7	8=3-6-7
Sume primite de la UE/alti donatori in contul platilor efectuate si prefinantari (cod 45.02.01 la 45.02.05+45.02.07+45.02.08+45.02.15 la 45.02.21)	4502	65,478,000	65,171,560	39,194,259	4,631,408	34,562,851	19,211,024	10,239,523	9,743,712
Fondul European de Dezvoltare Regionala (cod 45.02.01.01 la 45.02.01.03)	450201	65,478,000	65,171,560	39,194,259	4,631,408	34,562,851	19,211,024	10,239,523	9,743,712
Sume primite in contul platilor efectuate in anul curent	45020101	6,565,900	58,912,100	34,584,900	4,631,408	29,983,492	16,074,868	6,776,320	9,743,712
Sume primite in contul platilor efectuate in anii anteriori	45020102	58,912,100	6,259,460	4,599,359		4,599,359	1,136,156	3,463,203	
VENITURILE SECTIUNII DE FUNCTIONARE (cod 00.02+00.16+00.17) - TOTAL	000102	105,114,350	109,529,240	111,909,193	1,184,212	110,724,981	110,894,792	145,251	869,150
VENITURI PROPRII (00.02-11.02-37.02+00.16)	4802	24,035,000	24,451,860	27,098,143	1,184,212	25,913,931	26,083,742	145,251	869,150
I. VENITURI CURENTE (cod 00.03+00.12)	0002	81,864,150	66,857,040	69,603,291	1,184,212	68,319,079	68,488,890	145,251	869,150
A. VENITURI FISCALE (cod 00.04+06.02+00.09+00.10+00.11)	0003	71,493,000	76,304,440	77,899,223	47,109	77,652,114	77,644,778	44,282	10,163
A1. IMPOZIT PE VENIT, PROFIT SI CASTIGURI DIN CAPITAL (cod 00.05+00.06+00.07)	0004	21,075,000	21,345,000	22,770,655		22,770,655	22,770,655		
A1.2. IMPOZIT PE VENIT, PROFIT SI CASTIGURI DIN CAPITAL DE LA PERSOANE FIZICE (cod 03.02+04.02)	0006	21,075,000	21,345,000	22,770,655		22,770,655	22,770,655		
Cote si sume defalcate din Impozitul pe venit (cod 04.02.01+04.02.04)	0402	21,075,000	21,345,000	22,770,655		22,770,655	22,770,655		
Cote defalcate din impozitul pe venit	040201	14,595,000	14,595,000	15,769,152		15,769,152	15,769,152		
Sume alocate din cotele defalcate din impozitul pe venit pentru echilibrarea bugetelor locale	040204	6,480,000	6,750,000	7,001,503		7,001,503	7,001,503		
A4. IMPOZITE SI TAXE PE BUNURI SI SERVICII (cod 11.02+12.02+15.02+16.02)	0010	50,418,000	54,959,440	54,928,568	47,109	54,881,459	54,874,123	44,282	10,163
Sume defalcate din TVA (cod 11.02.01+11.02.02+11.02.05+11.02.06)	1102	49,303,000	54,027,000	54,026,968		54,026,968	54,026,968		
Sume defalcate din taxa pe valoarea adaugata pentru finantarea cheltuielilor descentralizate la nivelul judetelor	110201	32,432,000	34,235,000	34,234,968		34,234,968	34,234,968		
Sume defalcate din taxa pe valoarea adaugata pentru drumuri	110205	7,336,000	11,099,000	11,099,000		11,099,000	11,099,000		
Sume defalcate din taxa pe valoarea adaugata pentru echilibrarea bugetelor locale	110206	9,535,000	8,693,000	8,693,000		8,693,000	8,693,000		
Taxe pe utilizarea bunurilor, autorizarea utilizarii bunurilor sau pe desfasurarea de activitati (cod 16.02.02+16.02.03+16.02.60)	1602	1,115,000	932,440	901,600	47,109	854,491	847,155	44,282	10,163
Impozit pe mijloace de transport (cod 16.02.02.01+16.02.02.02)	160202	820,000	637,440	704,998		704,998	704,998		

A	B	1	2	3=4+5	4	5	6	7	8=3-6-7
Impozit pe mijloacele de transport deținute de persoane fizice	16020201	40,000	38,440	46,770		46,770	46,770		
Impozit pe mijloacele de transport deținute de persoane juridice	16020202	780,000	599,000	658,228		658,228	658,228		
Taxe și tarife pentru eliberarea de licențe și autorizații de funcționare	160203	30,000	30,000	16,920		16,920	16,920		
Taxe pe utilizarea bunurilor, autorizarea utilizării bunurilor sau pe desfasurarea de activități	160250	265,000	265,000	179,682	47,109	132,573	125,237	44,282	10,163
<b>C. VENITURI NEFISCALE (cod 00.13+00.14)</b>	0012	-9,628,850	-9,447,400	-8,195,932	1,137,103	-9,333,035	-9,155,888	100,969	858,987
<b>C1. VENITURI DIN PROPRIETATE (cod 30.02+31.02)</b>	0013	620,000	769,270	992,104	187,611	804,493	830,425	77,138	84,541
Venituri din proprietate (cod 30.02.01+30.02.05+30.02.08+30.02.50)	3002	620,000	769,270	992,104	187,611	804,493	830,425	77,138	84,541
Venituri din concesiuni și închirieri (cod 30.02.05.30)	300205	620,000	620,000	842,835	187,611	655,224	681,156	77,138	84,541
Alte venituri din concesiuni și închirieri de către instituțiile publice	30020530	620,000	620,000	842,835	187,611	655,224	681,156	77,138	84,541
Venituri din dividende (cod 30.02.08.02+30.02.08.03)	300208		149,270	149,269		149,269	149,269		
Dividende de la societățile și companiile naționale și societățile cu capital majoritar de stat	30020803		149,270	149,269		149,269	149,269		
<b>C2. VANZARI DE BUNURI SI SERVICII (cod 33.02+34.02+35.02+36.02+37.02)</b>	0014	-10,248,850	-10,216,670	-9,188,036	949,492	-10,137,528	-9,986,313	23,831	774,446
Venituri din prestări de servicii și alte activități (cod 33.02.08+33.02.10+33.02.12+33.02.24+33.02.27+33.02.28+33.02.50)	3302	765,000	765,000	876,244	8,605	867,639	867,388		8,856
Venituri din prestări de servicii	330208	600,000	600,000	686,905		686,905	686,905		
Contribuția lunară a părinților pentru întreținerea copiilor în instituțiile de protecție socială	330227			10,805	8,605	2,200	2,200		8,605
Alte venituri din prestări de servicii și alte activități	330250	165,000	165,000	178,534		178,534	178,283		251
Amenzi, penalități și confiscări (cod 35.02.01 la 35.02.03+35.02.50)	3502		180,150	1,019,154	931,866	87,286	240,514	22,962	755,678
Venituri din amenzi și alte sancțiuni aplicate potrivit dispozițiilor legale (cod 35.02.01.02)	350201		180,150	1,019,154	931,866	87,286	240,514	22,962	755,678
Venituri din amenzi și alte sancțiuni aplicate de către alte instituții de specialitate	35020102		180,150	1,019,154	931,866	87,286	240,514	22,962	755,678
Diverse venituri (cod 36.02.01+36.02.05+36.02.06+36.02.11+36.02.14+36.02.50)	3602	460,000	460,000	538,386	9,019	529,367	527,605	869	9,912
Alte venituri	360250	460,000	460,000	538,386	9,019	529,367	527,605	869	9,912
Transferuri voluntare, altele decât subvențiile (cod 37.02.01+37.02.03+37.02.50)	3702	-11,473,850	-11,621,820	-11,621,820		-11,621,820	-11,621,820		

A	B	1	2	3=4+5	4	5	6	7	8=3-6-7
Donații și sponsorizări	370201	32,370	283,480	283,480		283,480	283,480		
Varsaminte din secțiunea de funcționare pentru finanțarea secțiunii de dezvoltare a bugetului local (cu semnul minus)	370203	-11,906,220	-11,905,300	-11,905,300		-11,905,300	-11,905,300		
IV. SUBVENȚII (cod 00.18)	0017	43,250,200	42,672,200	42,405,902		42,405,902	42,405,902		
SUBVENȚII DE LA ALTE NIVELE ALE ADMINISTRAȚIEI PUBLICE (cod 42.02+43.02)	0018	43,250,200	42,672,200	42,405,902		42,405,902	42,405,902		
Subvenții de la bugetul de stat (cod 42.02.21+42.02.28+42.02.32 la 42.02.36+42.02.41+ 42.02.42+42.02.44 la 42.02.46+42.02.51+42.02.54+42.02.63+42.02.64)	4202	43,250,200	42,672,200	42,405,902		42,405,902	42,405,902		
Finanțarea drepturilor acordate persoanelor cu handicap	420221	42,384,000	41,800,000	41,649,116		41,649,116	41,649,116		
Subvenții din bugetul de stat pentru finanțarea unităților de asistență medico-socială	420235	222,000	228,000	227,571		227,571	227,571		
Sume primite de la administrațiile locale în cadrul programelor FEAGA implementate de APIA	420242	180,000	160,000	45,045		45,045	45,045		
Subvenții din bugetul de stat pentru finanțarea camerelor agricole	420244	484,200	484,200	484,170		484,170	484,170		
VENITURILE SECȚIUNII DE DEZVOLTARE (00.02+00.15+00.16+00.17+45.02) - TOTAL	000102	112,797,220	119,156,420	74,901,371	6,704,180	68,197,191	49,682,050	10,197,869	15,011,452
VENITURI PROPRII (cod 00.02-11.02-37.02+00.15+00.16)	4802	180,000	706,420	1,661,831	903,286	758,545	741,740	117,751	802,340
I. VENITURI CURENTE (cod 00.03+00.12)	0002	11,506,220	11,905,300	11,905,300		11,905,300	11,905,300		
C. VENITURI NEFISCALE (cod 00.14)	0012	11,506,220	11,905,300	11,905,300		11,905,300	11,905,300		
G2. VANZARI DE BUNURI SI SERVICII (cod 36.02+37.02)	0014	11,506,220	11,905,300	11,905,300		11,905,300	11,905,300		
Transferuri voluntare, altele decât subvențiile (cod 37.02.04+37.02.05)	3702	11,506,220	11,905,300	11,905,300		11,905,300	11,905,300		
Varsaminte din secțiunea de funcționare	370204	11,506,220	11,905,300	11,905,300		11,905,300	11,905,300		
II. VENITURI DIN CAPITAL (cod 39.02)	0015	180,000	706,420	1,661,831	903,286	758,545	741,740	117,751	802,340
Venituri din valorificarea unor bunuri (cod 39.02.01+39.02.03+39.02.04+39.02.07+39.02.10)	3902	180,000	706,420	1,661,831	903,286	758,545	741,740	117,751	802,340
Venituri din valorificarea unor bunuri ale instituțiilor publice	390201			111,482		111,482	34,677		76,805
Venituri din vânzarea unor bunuri aparținând domeniului privat al statului sau al unităților administrativ-teritoriale	390207	180,000	706,420	1,550,349	903,286	647,063	707,063	117,751	725,535
IV. SUBVENȚII (cod 00.18)	0017	35,633,000	41,373,140	22,139,981	1,169,486	20,970,495	17,833,986	-159,405	4,465,400
SUBVENȚII DE LA ALTE NIVELE ALE ADMINISTRAȚIEI PUBLICE (cod 42.02)	0018	35,633,000	41,373,140	22,139,981	1,169,486	20,970,495	17,833,986	-159,405	4,465,400
Subvenții de la bugetul de stat (cod 42.02.01+42.02.05+42.02.10+42.02.12 la 42.02.20+42.02.29+ 42.02.40+42.02.51+42.02.52+42.02.55+ 42.02.62+42.02.63+)	4202	35,633,000	41,373,140	22,139,981	1,169,486	20,970,495	17,833,986	-159,405	4,465,400

A	B	1	2	3=4+5	4	5	6	7	8=3-6-7
42.02.65+42.02.67)									
Subvenții de la bugetul de stat către bugetele locale necesare susținerii derulării proiectelor finanțate din fonduri externe nerambursabile (FEN) postaderare	420220	35,633,000	35,633,000	17,679,266	1,169,486	16,509,780	13,066,833	147,033	4,455,400
Sume alocate din bugetul de stat aferente corecțiilor financiare	420262		306,440				306,438	-306,438	
Finanțarea Programului Național de Dezvoltare Locală	420265		5,433,700	4,460,715		4,460,715	4,460,715		
Sume primite de la UE/alti donatori în contul plăților efectuate și prefinanțări (cod 45.02.01 la 45.02.05+45.02.07+45.02.08+45.02.15 la 45.02.21)	4502	65,478,000	65,171,560	39,194,259	4,631,408	34,562,851	19,211,024	10,239,523	9,743,712
Fondul European de Dezvoltare Regională (cod 45.02.01.01 la 45.02.01.03)	450201	65,478,000	65,171,560	39,194,259	4,631,408	34,562,851	19,211,024	10,239,523	9,743,712
Sume primite în contul plăților efectuate în anul curent	45020101	8,566,900	58,912,100	34,594,900	4,631,408	29,963,492	18,074,868	6,776,320	9,743,712
Sume primite în contul plăților efectuate în anii anteriori	45020102	58,912,100	6,259,460	4,599,359		4,599,359	1,136,156	3,463,203	

Conducatorul institutiei  
**MARC TIBERIU** JUDEȚUL  
 SĂLAJ  
 CONSILIUL JUDEȚEAN

Conducatorul compartimentului  
 financiar-contabil  
**MARUSCA LEONTINA**



## CONTUL DE EXECUȚIE A BUGETULUI LOCAL- CHELTUIELI

la data de 31.12.2014

Cod 21	Denumirea indicatorilor (*)	Cod indicator	Credite de angajament	Credite bugetare		Angajamente bugetare	Angajamente legale	Plati efectuate	Angajamente legale de platit	Cheltuieli efective
				anuale aprobate la finele perioadelor de raportare	trimestriale cumulate					
A	B	1	2	3	4	5	6	7=5-6	8	
	<b>TOTAL CHELTUIELI (cod 50.02+59.02+63.02+70.02+74.02+79.02)</b>	4902	241,348,180	252,122,539	247,619,639	247,619,639	170,865,860	76,753,779	121,591,980	
	<b>Partea I-a SERVICII PUBLICE GENERALE (cod 51.02+54.02+55.02+56.02)</b>	5002	10,735,150	13,279,140	8,776,240	8,776,240	7,046,638	1,729,602	6,706,051	
	Autoritati publice si actiuni externe (cod 51.02.01)	5102	8,186,000	8,279,000	8,279,000	8,279,000	6,549,398	1,729,602	6,208,811	
	Autoritati executive si legislative (cod 51.02.01.03)	510201	8,186,000	8,279,000	8,279,000	8,279,000	6,549,398	1,729,602	6,208,811	
	Autoritati executive	510201.03	8,186,000	8,279,000	8,279,000	8,279,000	6,549,398	1,729,602	6,208,811	
	Alte servicii publice generale (cod 54.02.05 la 54.02.07+54.02.10+54.02.50)	5402	2,549,150	5,000,140	497,240	497,240	497,240		497,240	
	Fond de rezerva bugetara la dispozitia autoritatilor locale	540205	2,096,150	4,502,900						
	Servicii publice comunitare de evidenta a persoanelor	540210	453,000	497,240	497,240	497,240	497,240		497,240	
	<b>Partea a II-a APARARE, ORDINE PUBLICA SI SIGURANTA NATIONALA (60.02+61.02)</b>	6002	355,000	406,220	406,220	406,220	403,921	2,299	394,189	
	Aparare (cod 60.02.02)	6002	285,000	297,500	297,500	297,500	296,837	663	300,581	
	Aparare nationala	600202	285,000	297,500	297,500	297,500	296,837	663	300,581	
	Ordine publica si siguranta nationala (cod 61.02.03 +61.02.05+61.02.50)	6102	70,000	108,720	108,720	108,720	107,084	1,636	93,608	
	Protectia civila si protectia contra incendiilor (protectie civila nonmilitara)	610205	70,000	108,720	108,720	108,720	107,084	1,636	93,608	
	<b>Partea a III-a CHELTUIELI SOCIAL-CULTURALE (cod 65.02+66.02+67.02+68.02)</b>	6302	114,000,000	116,524,359	116,524,359	116,524,359	96,727,089	19,797,270	87,300,720	
	Invalamanti (cod 65.02.03 la 65.02.05+65.02.07+65.02.11+65.02.50)	6502	10,634,000	11,645,450	11,645,450	11,645,450	11,645,442	8	11,680,321	

A	B	1	2	3	4	5	6	7=5-6	8
Invatamant prescolar si primar (cod 65.02.03.01+65.02.03.02)	650203		3,231,000	3,041,280	3,041,280	3,041,280	3,041,280		3,047,458
Invatamant prescolar	65020301		933,000	860,500	860,500	860,500	860,500		863,397
Invatamant primar	65020302		2,298,000	2,180,780	2,180,780	2,180,780	2,180,780		2,184,061
Invatamant secundar (cod 65.02.04.01 la 65.02.04.03)	650204		2,050,000	1,961,740	1,961,740	1,961,740	1,961,740		1,957,275
Invatamant secundar inferior	65020401		2,050,000	1,961,740	1,961,740	1,961,740	1,961,740		1,957,275
Invatamant nedefinitiv prin nivel (cod 65.02.07.04)	650207		5,343,000	6,628,130	6,628,130	6,628,130	6,628,122	8	6,661,288
Invatamant special	65020704		5,343,000	6,628,130	6,628,130	6,628,130	6,628,122	8	6,661,288
Alte cheltuieli in domeniul invatamantului	650250		10,000	14,300	14,300	14,300	14,300		14,300
Sanatare (cod 66.02.06+66.02.08+66.02.50)	6602		1,372,000	2,288,000	2,288,000	2,288,000	2,210,112	77,888	2,116,195
Servicii medicale in unitati sanitare cu paturi (cod 66.02.06.01+66.02.06.03)	660206		1,372,000	2,288,000	2,288,000	2,288,000	2,210,112	77,888	2,116,195
Spitale generale	66020601		1,150,000	2,060,000	2,060,000	2,060,000	1,982,541	77,459	1,888,624
Unitati medico-sociale	66020603		222,000	228,000	228,000	228,000	227,571	429	227,571
Cultura, recreere si religia (cod 67.02.03+67.02.05+67.02.06+67.02.50)	6702		38,198,000	37,945,540	37,945,540	37,945,540	18,399,188	19,546,352	10,553,596
Servicii culturale (cod 67.02.03.02 la 67.02.03.08+67.02.03.12+67.02.03.30)	670203		4,893,000	5,140,910	5,140,910	5,140,910	5,139,363	1,547	4,914,644
Biblioteci publice comunale, oratenesti, municipale	67020302		1,370,000	1,462,910	1,462,910	1,462,910	1,462,889	21	1,236,644
Muzee	67020303		1,910,000	1,995,000	1,995,000	1,995,000	1,995,000		1,995,000
Alte servicii culturale	67020330		1,613,000	1,683,000	1,683,000	1,683,000	1,681,474	1,526	1,683,000
Servicii recreative si sportive (cod 67.02.05.01 la 67.02.05.03)	670205		10,000	10,000	10,000	10,000	3,243	6,757	3,243
Teatru	67020502		10,000	10,000	10,000	10,000	3,243	6,757	3,243
Alte servicii in domeniile culturii, recreerii si religiei	670250		33,295,000	32,794,630	32,794,630	32,794,630	13,256,582	19,538,048	5,635,709
Asigurari si asistenta sociala (cod 68.02.04 la 68.02.06+68.02.10+68.02.11+68.02.12+68.02.15+68.02.50)	6802		63,796,000	64,645,369	64,645,369	64,645,369	64,472,347	173,022	62,950,608
Asistenta sociala in caz de boli si invaliditati (cod 68.02.05.02)	680205		9,501,880	9,898,578	9,898,578	9,898,578	9,888,392	10,186	9,309,696
Asistenta sociala in caz de invaliditate	68020502		9,501,880	9,898,578	9,898,578	9,898,578	9,888,392	10,186	9,309,696
Asistenta sociala pentru familie si copii	680206		11,473,230	12,480,895	12,480,895	12,480,895	12,468,962	11,933	11,532,479
Unitati de asistenta medico-sociale	680212		436,890	456,890	456,890	456,890	456,877	13	456,877
Prevenirea excluderii sociale (cod 68.02.15.01+68.02.15.02)	680215		42,384,000	41,800,006	41,800,006	41,800,006	41,649,116	150,890	41,642,556
Ajutor social	68021501		42,384,000	41,800,006	41,800,006	41,800,006	41,649,116	150,890	41,642,556
Alte cheltuieli in domeniul asigurarilor si asistentei sociale (cod 68.02.50.50)	680250			9,000	9,000	9,000	9,000		9,000

A	B	1	2	3	4	5	6	7=5-6	8
Alte cheltuieli în domeniul asistenței sociale	68025050			9,000	9,000	9,000	9,000		9,000
Partea a IV-a SERVICII SI DEZVOLTARE PUBLICA, LOCUINTE, MEDIU SI APE (cod 70.02+74.02)	6902		91,211,330	91,049,330	91,049,330	91,049,330	44,249,065	46,800,265	224,120
Locuinte, servicii si dezvoltare publica (cod 70.02.03+70.02.05 la 70.02.07+70.02.50)	7002		169,600	169,600	169,600	169,600	141,900	27,700	
Inventari cu apa si amenajari hidrotehnice (cod 70.02.05.01+70.02.05.02)	700205		169,600	169,600	169,600	169,600	141,900	27,700	
Alimentare cu apa	70020501		169,600	169,600	169,600	169,600	141,900	27,700	
Protectia mediului (cod 74.02.03+74.02.05+74.02.06)	7402		91,041,730	90,879,730	90,879,730	90,879,730	44,107,165	46,772,565	224,120
Safubritate si gestiunea deseurilor (cod 74.02.05.01+74.02.05.02)	740205		91,041,730	90,879,730	90,879,730	90,879,730	44,107,165	46,772,565	224,120
Colectarea, tratarea si distrugerea deseurilor	74020502		91,041,730	90,879,730	90,879,730	90,879,730	44,107,165	46,772,565	224,120
Partea a V-a ACTIUNI ECONOMICE (80.02+81.02+83.02+84.02+87.02)	7902		25,046,700	30,863,490	30,863,490	30,863,490	22,439,147	8,424,343	26,966,900
Actiuni generale economice, comerciale si de munca (cod 80.02.01)	8002		12,822,500	10,019,640	10,019,640	10,019,640	6,312,134	3,707,506	3,213,671
Actiuni generale economice si comerciale (cod 80.02.01.06+80.02.01.09+80.02.01.10+80.02.01.30)	800201		12,822,500	10,019,640	10,019,640	10,019,640	6,312,134	3,707,506	3,213,671
Programe de dezvoltare regionala si sociala	80020110		10,357,500	7,579,840	7,579,840	7,579,840	3,903,109	3,676,731	796,990
Alte cheltuieli pentru actiuni generale economice si comerciale	80020130		2,465,000	2,439,800	2,439,800	2,439,800	2,409,025	30,775	2,416,681
Agricultura, silvicultura, piscicultura si vanatoare (cod 83.02.03)	8302		484,200	484,200	484,200	484,200	484,170	30	484,170
Agricultura (cod 83.02.03.03+83.02.03.07+83.02.03.30)	830203		484,200	484,200	484,200	484,200	484,170	30	484,170
Inchiriere agricole	83020307		484,200	484,200	484,200	484,200	484,170	30	484,170
Transporturi (cod 84.02.03+84.02.04+84.02.06+84.02.50)	8402		11,740,000	20,359,650	20,359,650	20,359,650	15,642,843	4,716,807	23,269,059
Transport rutier (cod 84.02.03.01 la 84.02.03.03)	840203		11,740,000	20,359,650	20,359,650	20,359,650	15,642,843	4,716,807	23,269,059
Drumuri si poduri	84020301		11,740,000	20,359,650	20,359,650	20,359,650	15,642,843	4,716,807	23,269,059
CHELTUIELILE SECTIUNII DE FUNCTIONARE (cod 50.02+59.02+63.02+70.02+74.02+79.02)	4902		105,114,350	109,520,512	105,017,612	105,017,612	103,065,190	1,952,422	100,960,660
Partea I-a SERVICII PUBLICE GENERALE (cod 51.02+54.02+55.02+56.02)	5002		10,140,150	12,634,140	8,131,240	8,131,240	6,589,420	1,541,820	6,405,668
Autoritati publice si actiuni externe (cod 51.02.01)	5102		7,591,000	7,634,000	7,634,000	7,634,000	6,092,180	1,541,820	5,908,428
Autoritati executive si legislative (cod 51.02.01.03)	510201		7,591,000	7,634,000	7,634,000	7,634,000	6,092,180	1,541,820	5,908,428
Autoritati executive	51020103		7,591,000	7,634,000	7,634,000	7,634,000	6,092,180	1,541,820	5,908,428
Alte servicii publice generale (cod 54.02.05 la	5402		2,549,150	5,000,140	497,240	497,240	497,240		497,240

A	B	1	2	3	4	5	6	7=5-6	8
54.02.07+54.02.10+54.02.50)									
Fond de rezerva bugetara la dispozitia autoritatilor locale	540205		2,096,150	4,502,900					
Servicii publice comunitare de evidenta a persoanelor	540210		453,000	497,240	497,240	497,240	497,240		497,240
Partea a.II-a APARARE, ORDINE PUBLICA SI SIGURANTA NATIONALA (60.02+61.02)	5902		355,000	406,220	406,220	406,220	403,921	2,299	386,096
rare (cod 60.02.02)	6002		285,000	297,500	297,500	297,500	296,837	663	294,946
Aparare nationala	600202		285,000	297,500	297,500	297,500	296,837	663	294,946
Ordine publica si siguranta nationala (cod 61.02.03+61.02.05+61.02.50)	6102		70,000	108,720	108,720	108,720	107,084	1,636	91,150
Protectie civila si protectia contra incendiilor (protectie civila nonmilitara)	610205		70,000	108,720	108,720	108,720	107,084	1,636	91,150
Partea a.III-a CHELTUIELI SOCIAL-CULTURALE (cod 65.02+66.02+67.02+68.02)	6302		85,601,000	87,689,082	87,689,082	87,689,082	87,496,457	192,625	85,576,538
Invatamant (cod 65.02.03 la 65.02.05+65.02.07+65.02.11+65.02.50)	6502		10,634,000	11,645,450	11,645,450	11,645,450	11,645,442	8	11,647,799
Invatamant prescolar si primar (cod 65.02.03.01+65.02.03.02)	650203		3,231,000	3,041,280	3,041,280	3,041,280	3,041,280		3,047,458
Invatamant prescolar	65020301		933,000	860,500	860,500	860,500	860,500		863,397
Invatamant primar	65020302		2,298,000	2,180,780	2,180,780	2,180,780	2,180,780		2,184,061
Invatamant secundar (cod 65.02.04.01 la 65.02.04.03)	650204		2,050,000	1,961,740	1,961,740	1,961,740	1,961,740		1,957,275
Invatamant secundar inferior	65020401		2,050,000	1,961,740	1,961,740	1,961,740	1,961,740		1,957,275
Invatamant nedefinit prin nivel (cod 65.02.07.04)	650207		5,343,000	6,628,130	6,628,130	6,628,130	6,628,122	8	6,628,766
Invatamant special	65020704		5,343,000	6,628,130	6,628,130	6,628,130	6,628,122	8	6,628,766
Alte cheltuieli in domeniul invatamantului	650250		10,000	14,300	14,300	14,300	14,300		14,300
Sanatate (cod 66.02.06+66.02.08+66.02.50)	6602		222,000	761,200	761,200	761,200	744,155	17,045	744,155
Servicii medicale in unitati sanitare cu paturi (cod 66.02.06.01+66.02.06.03)	660206		222,000	761,200	761,200	761,200	744,155	17,045	744,155
Spitale generale	66020601			533,200	533,200	533,200	516,584	16,616	516,584
Unitati medico-sociale	66020603		222,000	228,000	228,000	228,000	227,571	429	227,571
Cultura, recreere si religie (cod 67.02.03+67.02.05+67.02.06+67.02.50)	6702		10,949,000	10,765,563	10,765,563	10,765,563	10,754,678	10,885	10,543,407
Servicii culturale (cod 67.02.03.02 la 67.02.03.08+67.02.03.12+67.02.03.30)	670203		4,843,000	5,115,733	5,115,733	5,115,733	5,114,197	1,536	4,904,455
Biblioteci publice comunale, orasenesi, municipale	67020302		1,320,000	1,437,733	1,437,733	1,437,733	1,437,723	10	1,226,455
Muzee	67020303		1,910,000	1,995,000	1,995,000	1,995,000	1,995,000		1,995,000

A	B	1	2	3	4	5	6	7=5-6	8
Alte servicii culturale	67020330		1,613,000	1,683,000	1,683,000	1,683,000	1,681,474	1,526	1,683,000
Servicii recreative si sportive (cod 67.02.05.01 la 67.02.05.03)	670205		10,000	10,000	10,000	10,000	3,243	6,757	3,243
Tineret	67020502		10,000	10,000	10,000	10,000	3,243	6,757	3,243
Alte servicii in domeniile culturii, recreerii si religiei	670250		6,096,000	5,639,830	5,639,830	5,639,830	5,637,238	2,592	5,635,709
Asistență socială și asistență socială (cod 68.02.04 la 68.02.06 68.02.10+68.02.11+68.02.12+68.02.15+68.02.50)	6802		63,796,000	64,516,869	64,516,869	64,516,869	64,352,182	164,687	62,641,177
Asistență socială în caz de boli și invalidități (cod 68.02.05.02)	680205		9,501,880	9,848,578	9,848,578	9,848,578	9,843,132	5,446	9,166,421
Asistență socială în caz de invaliditate	68020502		9,501,880	9,848,578	9,848,578	9,848,578	9,843,132	5,446	9,166,421
Asistență socială pentru familie și copii	680206		11,473,230	12,411,395	12,411,395	12,411,395	12,403,057	8,338	11,375,323
Unități de asistență medico-socială	680212		436,890	456,890	456,890	456,890	456,877	13	456,877
Prevenirea excluderii sociale (cod 68.02.15.01+68.02.15.02)	680215		42,384,000	41,800,006	41,800,006	41,800,006	41,649,116	150,890	41,642,556
Ajutor social	68021501		42,384,000	41,800,006	41,800,006	41,800,006	41,649,116	150,890	41,642,556
Partea a V-a ACTIUNI ECONOMICE (80.02+81.02+83.02+84.02+87.02)	7902		9,018,200	8,791,070	8,791,070	8,791,070	8,575,392	215,678	8,592,358
Acțiuni generale economice, comerciale și de muncă (cod 80.02.01)	8002		3,684,000	3,402,840	3,402,840	3,402,840	3,205,263	197,577	3,211,219
Acțiuni generale economice și comerciale (cod 80.02.01.06+ 80.02.01.09+ 80.02.01.10+ 80.02.01.30)	800201		3,684,000	3,402,840	3,402,840	3,402,840	3,205,263	197,577	3,211,219
Programe de dezvoltare regională și socială	80020110		1,219,000	963,040	963,040	963,040	796,238	166,802	796,238
Alte cheltuieli pentru acțiuni generale economice și comerciale	80020130		2,465,000	2,439,800	2,439,800	2,439,800	2,409,025	30,775	2,414,981
Agricultură, silvicultură, piscicultură și vânătoare (cod 83.02.03)	8302		484,200	484,200	484,200	484,200	484,170	30	484,170
Piscicultură (cod 83.02.03.03+83.02.03.07+83.02.03.30)	830203		484,200	484,200	484,200	484,200	484,170	30	484,170
Camere agricole	83020307		484,200	484,200	484,200	484,200	484,170	30	484,170
Transporturi (cod 84.02.03+84.02.04+84.02.06+84.02.50)	8402		4,850,000	4,904,030	4,904,030	4,904,030	4,885,959	18,071	4,896,969
Transport rutier (cod 84.02.03.01 la cod 84.02.03.03)	840203		4,850,000	4,904,030	4,904,030	4,904,030	4,885,959	18,071	4,896,969
Drumuri și poduri	84020301		4,850,000	4,904,030	4,904,030	4,904,030	4,885,959	18,071	4,896,969
CHELTUIELILE SECȚIUNII DE DEZVOLTARE (cod 50.02+59.02+63.02+70.02+74.02+79.02)	4902		136,233,830	142,602,027	142,602,027	142,602,027	67,800,670	74,801,357	20,631,320
Partea I-a SERVICII PUBLICE GENERALE (cod 51.02+54.02)	5002		595,000	645,000	645,000	645,000	457,218	187,782	300,383
Autorități publice și acțiuni externe (cod 51.02.01)	5102		595,000	645,000	645,000	645,000	457,218	187,782	300,383
Autorități executive și legislative (cod 51.02.01.03)	510201		595,000	645,000	645,000	645,000	457,218	187,782	300,383
Autorități executive	51020103		595,000	645,000	645,000	645,000	457,218	187,782	300,383
Partea a II-a APARARE, ORDINE PUBLICA ȘI SIGURANȚA	5902								8,093

A	B	1	2	3	4	5	6	7=5-6	8
NATIONALA (60.02+61.02)									
Aparare (cod 60.02.02)	6002								5,635
Aparare nationala	600202								5,635
Ordine publica si siguranta nationala (cod 61.02.03+61.02.05+61.02.50)	6102								2,458
ectie civila si protectia contra incendiilor (protectie civila nonmilitara)	610205								2,458
Partea a III-a CHELTUIELI SOCIAL-CULTURALE (cod 65.02+66.02+67.02+68.02)	6302		28,399,000	28,835,277	28,835,277	28,835,277	9,230,632	19,604,645	1,724,182
Invatamant (cod 65.02.03 la 65.02.05+65.02.07+65.02.11+65.02.50)	6502								32,522
Invatamant nedefinit prin nivel (cod 65.02.07.04)	650207								32,522
Invatamant special	65020704								32,522
Sanatare (cod 66.02.06+66.02.08+66.02.50)	6602		1,150,000	1,526,800	1,526,800	1,526,800	1,465,957	60,843	1,372,040
Servicii medicale in unitati sanitare cu paturi (cod 66.02.06.01+66.02.06.03)	660206		1,150,000	1,526,800	1,526,800	1,526,800	1,465,957	60,843	1,372,040
Spitale generale	66020601		1,150,000	1,526,800	1,526,800	1,526,800	1,465,957	60,843	1,372,040
Cultura, recreere si religie (cod 67.02.03+67.02.05+67.02.06+67.02.50)	6702		27,249,000	27,179,977	27,179,977	27,179,977	7,644,510	19,535,467	10,189
Servicii culturale (cod 67.02.03.02 la 67.02.03.08+67.02.03.12+67.02.03.30)	670203		50,000	25,177	25,177	25,177	25,166	11	10,189
Biblioteci publice comunale, orasenesti, municipale	67020302		50,000	25,177	25,177	25,177	25,166	11	10,189
> servicii in domeniile culturii, recreerii si religiei	670250		27,199,000	27,154,800	27,154,800	27,154,800	7,619,344	19,535,456	
Asigurari si asistenta sociala (cod 68.02.04 la 68.02.06+68.02.10+68.02.11+68.02.12+68.02.15+68.02.50)	6802			128,500	128,500	128,500	120,165	8,335	309,431
Asistenta sociala in caz de boli si invaliditati (cod 68.02.05.02)	680205			50,000	50,000	50,000	45,260	4,740	143,275
Asistenta sociala in caz de invaliditate	68020502			50,000	50,000	50,000	45,260	4,740	143,275
Asistenta sociala pentru familie si copii	680206			69,500	69,500	69,500	65,905	3,595	157,156
Alte cheltuieli in domeniul asigurarilor si asistentei sociale (cod 68.02.50.50)	680250			9,000	9,000	9,000	9,000		9,000
Alte cheltuieli in domeniul asistentei sociale	68025050			9,000	9,000	9,000	9,000		9,000
Partea a IV-a SERVICII SI DEZVOLTARE PUBLICA, LOCUINTE, MEDIU SI APE (cod 70.02+74.02)	6902		91,211,330	91,049,330	91,049,330	91,049,330	44,249,065	46,800,265	224,120
Locuinte, servicii si dezvoltare publica (cod 70.02.03+70.02.05)	7002		169,600	169,600	169,600	169,600	141,900	27,700	

A	B	1	2	3	4	5	6	7=5-6	8
la 70.02.07+70.02.50)									
Alimentari cu apa si amenajari hidrotehnice (cod 70.02.05.01+70.02.05.02)	700205		169,600	169,600	169,600	169,600	141,900	27,700	
Allmentare cu apa	70020501		169,600	169,600	169,600	169,600	141,900	27,700	
Prntectia mediului (cod 74.02.03+74.02.05+74.02.06)	7402		91,041,730	90,879,730	90,879,730	90,879,730	44,107,165	46,772,565	224,120
ubritate si gestiunea deseurilor (cod 74.02.05.01+74.02.05.02)	740205		91,041,730	90,879,730	90,879,730	90,879,730	44,107,165	46,772,565	224,120
Colectarea, tratarea si distrugerea deseurilor	74020502		91,041,730	90,879,730	90,879,730	90,879,730	44,107,165	46,772,565	224,120
Partea aV-a ACTIUNI ECONOMICE (80.02+81.02+83.02+84.02+87.02)	7902		16,028,500	22,072,420	22,072,420	22,072,420	13,863,755	8,208,665	18,374,542
Actiuni generale economice, comerciale si da munca (cod 80.02.01)	8002		9,138,500	6,616,800	6,616,800	6,616,800	3,106,871	3,509,929	2,452
Actiuni generale economice si comerciale (cod 80.02.01.06+ 80.02.01.09+ 80.02.01.10+ 80.02.01.30)	800201		9,138,500	6,616,800	6,616,800	6,616,800	3,106,871	3,509,929	2,452
Programe de dezvoltare regionala si sociala	80020110		9,138,500	6,616,800	6,616,800	6,616,800	3,106,871	3,509,929	752
Alte cheltuieli pentru actiuni generale economice si comerciale	80020130								1,700
Transporturi (cod 84.02.03+84.02.06+84.02.50)	8402		6,890,000	15,455,620	15,455,620	15,455,620	10,756,884	4,698,736	18,372,090
Transport rutier (cod 84.02.03.01 la 84.02.03.03)	840203		6,890,000	15,455,620	15,455,620	15,455,620	10,756,884	4,698,736	18,372,090
Drumuri si poduri	84020301		6,890,000	15,455,620	15,455,620	15,455,620	10,756,884	4,698,736	18,372,090

Nota: Se detaliaza pe structura clasificatiei economice (Anexa 7)

Conducatorul institutiei

MARC TIBERIU SĂLAJ



Conducatorul compartimentului  
financiar-contabil  
MARUSCA LEONTINA

ANEXA 26

Anexa 7

JDEȚUL SALAJ

## CONTUL DE EXECUȚIE AL INSTITUTIILOR PUBLICE - CHELTUIELI

la data de 31.12.2014

Cod 21 Capitol 4902

Subcapitol

-lei-

Denumirea indicatorilor *)	Cod Indicator	Credite de angajament	Credite bugetare		Angajamente bugetare	Angajamente legale	Plăți efectuate	Angajamente legale de platit	Cheltuieli efective
			anuale aprobate la finele perioadei de raportare	trimestriale cumulate					
A	B	1	2	3	4	5	6	7=5-6	8
<b>TOTAL CHELTUIELI (SECTIUNEA DE FUNCTIONARE+SECTIUNEA DE DEZVOLTARE)</b>			322,713,640	334,260,966	329,390,776	329,390,776	248,504,741	80,886,035	196,218,075
<b>SECTIUNEA DE FUNCTIONARE (cod 01+79+83+84)</b>	F		179,742,390	185,877,589	181,326,776	181,326,776	175,103,444	6,223,334	170,579,932
<b>CHELTUIELI CURENTE (10+20+30+40+50+51SF+55SF+57+59)</b>	01F		179,742,390	185,999,882	181,496,982	181,496,982	175,273,648	6,223,334	170,579,932
<b>TITLUL I CHELTUIELI DE PERSONAL (cod 10.01 la 10.03)</b>	10		67,280,000	67,910,001	67,910,001	67,910,001	67,135,469	774,532	66,956,812
Cheltuieli salariale in bani (cod 10.01.01 la 10.01.16+10.01.30)	1001		50,764,490	52,164,021	52,164,021	52,164,021	51,434,871	729,150	51,564,968
Salarii de baza	100101		38,606,370	39,248,084	39,248,084	39,248,084	38,600,453	647,631	38,609,288
Sporuri pentru conditii de munca	100105		5,624,160	5,570,863	5,570,863	5,570,863	5,540,432	30,431	5,559,942
Alte sporuri	100106		3,234,260	3,033,645	3,033,645	3,033,645	3,018,164	15,481	3,030,639
- pentru posturi ocupate prin cumul	100110		25,400	28,800	28,800	28,800	28,782	18	30,001
Fond aferent platii cu ora	100111		2,277,870	2,084,776	2,084,776	2,084,776	2,084,281	495	2,183,215
Indemnizatii platite unor persoane din afara unitatii	100112		882,000	790,940	790,940	790,940	764,309	26,631	747,484
Indemnizatii de delegare	100113		50,700	30,516	30,516	30,516	24,399	6,117	24,407
Alte drepturi salariale in bani	100130		163,730	1,376,397	1,376,397	1,376,397	1,374,051	2,346	1,379,992
Cheltuieli salariale in natura (cod 10.02.01 la 10.02.06+10.02.30)	1002		2,202,460	2,050,253	2,050,253	2,050,253	2,050,201	52	1,845,100
Tichete de masa	100201		2,160,000	2,013,500	2,013,500	2,013,500	2,013,448	52	1,842,735
Transportul la si de la locul de munca	100205		42,460	36,753	36,753	36,753	36,753		2,365
Contributii (cod 10.03.01 la 10.03.06)	1003		14,313,050	13,695,727	13,695,727	13,695,727	13,650,397	45,330	13,546,744
Contributii de asigurari sociale de stat	100301		10,749,250	10,232,132	10,232,132	10,232,132	10,216,445	15,687	10,054,689
Contributii de asigurari de somaj	100302		275,630	250,754	250,754	250,754	248,439	2,315	259,861



A	B	1	2	3	4	5	6	7=5-6	8
Contribuții de asigurări sociale de sănătate	100303		2,696,410	2,677,741	2,677,741	2,677,741	2,673,502	4,239	2,659,704
Contribuții de asigurări pentru accidente de muncă și boli profesionale	100304		130,950	123,341	123,341	123,341	121,778	1,563	122,303
Contribuții pentru concedii și indemnizații	100306		460,810	411,759	411,759	411,759	390,233	21,526	450,187
TITLUL II BUNURI ȘI SERVICII (cod 20.01 la 20.06+20.09 la 20.15+20.18 la 20.25+20.27+20.30)	20		47,738,770	49,541,036	49,541,036	49,541,036	44,466,925	5,074,111	40,515,722
Bunuri și servicii (cod 20.01.01 la 20.01.09+20.01.30)	2001		15,551,460	14,543,333	14,543,333	14,543,333	13,358,708	1,184,625	12,570,179
Furnituri de birou	200101		511,520	411,153	411,153	411,153	297,537	113,616	281,932
Material pentru curățenie	200102		977,400	1,107,184	1,107,184	1,107,184	998,594	108,590	864,960
Încălzit, iluminat și forță motrică	200103		4,234,500	4,031,912	4,031,912	4,031,912	3,840,089	191,823	3,704,661
Apă, canal și salubritate	200104		953,720	991,432	991,432	991,432	951,541	39,891	887,703
Carburanți și lubrifianți	200105		563,900	548,493	548,493	548,493	517,990	30,503	463,019
Piese de schimb	200106		679,600	978,051	978,051	978,051	894,147	83,904	882,440
Transport	200107		132,920	137,780	137,780	137,780	130,015	7,765	129,930
Poșta, telecomunicații, radio, tv, internet	200108		538,800	434,263	434,263	434,263	413,403	20,860	401,078
Material și prestări de servicii cu caracter funcțional	200109		2,074,500	2,067,319	2,067,319	2,067,319	1,881,023	186,296	1,792,010
Alte bunuri și servicii pentru întreținere și funcționare	200130		4,884,600	3,835,746	3,835,746	3,835,746	3,434,369	401,377	3,162,446
Reparații curente	2002		5,753,960	6,369,855	6,369,855	6,369,855	6,094,079	275,776	5,997,666
Hrană (cod 20.03.01+20.03.02)	2003		5,032,320	5,038,249	5,038,249	5,038,249	4,759,004	279,245	4,452,598
Hrană pentru oameni	200301		4,977,820	4,951,360	4,951,360	4,951,360	4,713,491	237,869	4,416,588
Hrană pentru animale	200302		54,500	86,889	86,889	86,889	45,513	41,376	36,010
Medicamente și materiale sanitare (cod 20.04.01 la 20.04.04)	2004		14,603,800	15,837,452	15,837,452	15,837,452	13,606,773	2,230,679	12,505,056
Medicamente	200401		8,790,800	8,856,522	8,856,523	8,856,523	7,575,307	1,281,216	6,788,845
Material sanitar	200402		2,772,000	3,208,400	3,208,399	3,208,399	2,825,211	383,188	2,610,052
Reactivi	200403		2,560,000	3,310,000	3,310,000	3,310,000	2,819,128	490,872	2,740,948
Dezinfectanți	200404		481,000	462,530	462,530	462,530	387,127	75,403	365,211
Bunuri de natură obiectelor de inventar (cod 20.05.01+20.05.03+20.05.30)	2005		1,649,100	2,126,676	2,126,676	2,126,676	1,952,243	174,433	683,295
Uniforme și echipament	200501		434,780	221,462	221,462	221,462	221,462		245,837
Lenjeria și accesorii de pat	200503		166,490	331,477	331,477	331,477	331,449	28	88,236
Alte obiecte de inventar	200530		1,047,830	1,573,737	1,573,737	1,573,737	1,399,332	174,405	349,222
Deplasări, deplasări, transferări (cod 20.06.01+20.06.02)	2006		359,800	351,934	351,934	351,934	274,307	77,627	274,206
Deplasări interne, deplasări, transferări	200601		300,800	300,934	300,934	300,934	261,531	39,403	260,261

A	B	1	2	3	4	5	6	7=5-6	8
Deplasari in strainatate	200602		59,000	51,000	51,000	51,000	12,776	38,224	13,945
Materiale de laborator	2009		5,000	5,000	5,000	5,000	791	4,209	791
Carti, publicatii si materiale documentare	2011		176,240	130,719	130,719	130,719	101,645	29,074	19,542
Pregatire profesionala	2013		169,150	154,065	154,065	154,065	125,268	28,797	124,918
Protectia muncii	2014		113,000	130,925	130,925	130,925	112,616	18,309	115,987
Cheltuieli (cod 20.30.01 la 20.30.04+20.30.06+20.30.07+20.30.09+20.30.30)	2030		4,324,940	4,852,828	4,852,828	4,852,828	4,081,491	771,337	3,771,484
Reclama si publicitate	203001		50,000	90,000	90,000	90,000	55,767	34,233	58,894
Protocol si reprezentare	203002		5,000	5,000	5,000	5,000	1,855	3,145	1,905
Prime de asigurare non-viata	203003		50,380	40,346	40,346	40,346	40,289	57	41,662
Chirii	203004		30,000	73,284	73,284	73,284	71,281	2,003	70,781
Prestari servicii pentru transmiterea drepturilor	203006		250,000	284,180	284,180	284,180	283,412	768	282,867
Fondul Presedintelui/Fondul conducatorului institutiei publice	203007		3,000	3,000	3,000	3,000	2,353	647	2,301
Alte cheltuieli cu bunuri si servicii	203030		3,936,560	4,357,018	4,357,018	4,357,018	3,626,534	730,484	3,313,074
<b>TITLUL V.FONDURI DE REZERVA (cod 50.04)</b>	<b>50</b>		<b>2,096,150</b>	<b>4,502,900</b>					
Fond de rezerva bugetara la dispozitia autoritatilor locale	5004		2,096,150	4,502,900					
<b>TITLUL VI TRANSFERURI INTRE UNITATI ALE ADMINISTRATIEI PUBLICE (cod 51.01) (cod 51.01)</b>	<b>51F</b>		<b>5,119,090</b>	<b>5,977,530</b>	<b>5,977,530</b>	<b>5,977,530</b>	<b>5,960,442</b>	<b>17,088</b>	<b>5,960,442</b>
Transferuri curente (cod 51.01.01+51.01.03+51.01.05+ 51.01.14+51.01.15+ 51.01.24 +51.01.26 +51.01.31+51.01.39+ 51.01.46+51.01.49)	5101		5,119,090	5,977,530	5,977,530	5,977,530	5,960,442	17,088	5,960,442
Transferuri catre institutii publice	510101		3,976,000	4,125,240	4,125,240	4,125,240	4,125,240		4,125,240
Transferuri din bugetele locale pentru institutiile de asistenta sociala pentru persoanele cu handicap	510115			100,000	100,000	100,000	100,000		100,000
Transferuri din bugetele consiliilor locale si judetene pentru acordarea unor ajutoare	510124			100,000	100,000	100,000	100,000		100,000
Transferuri din bugetele locale pentru finantarea unitatilor de asistenta sociala si medico-sociale	510139		658,890	684,890	684,890	684,890	684,448	442	684,448
Transferuri din bugetele locale pentru finantarea cheltuielilor curente din domeniul sanatatii	510146			483,200	483,200	483,200	466,584	16,616	466,584
Transferuri din bugetele locale pentru finantarea camerelor agricole	510149		484,200	484,200	484,200	484,200	484,170	30	484,170
<b>TITLUL VII ALTE TRANSFERURI (cod 55.01+ 55.02)</b>	<b>55F</b>		<b>15,000</b>	<b>1,245,610</b>	<b>1,245,610</b>	<b>1,245,610</b>	<b>1,173,623</b>	<b>71,987</b>	<b>848,544</b>
Transferuri interne (55.01.18+55.01.54)	5501F			1,230,610	1,230,610	1,230,610	1,159,079	71,531	834,000

A	B	1	2	3	4	5	6	7=5-6	8
Alte transferuri curente interne	550118			1,230,610	1,230,610	1,230,610	1,159,079	71,531	834,000
B. Transferuri curente în străinătate (către organizații internaționale) (cod 55.02.01+55.02.04)	5502		15,000	15,000	15,000	15,000	14,544	456	14,544
Contribuții și cotizații la organisme internaționale	550201		15,000	15,000	15,000	15,000	14,544	456	14,544
TITLUL IX ASISTENȚA SOCIALĂ (cod 57.02)	57		47,780,850	47,465,695	47,465,695	47,465,695	47,314,768	150,927	47,084,662
A. Ajutoare sociale (cod 57.02.01 la 57.02.04)	5702		47,780,850	47,465,695	47,465,695	47,465,695	47,314,768	150,927	47,084,662
Ajutoare sociale în numerar	570201		30,218,430	29,211,540	29,211,540	29,211,540	29,211,527	13	29,217,445
Ajutoare sociale în natură	570202		17,562,420	18,254,155	18,254,155	18,254,155	18,103,241	150,914	17,867,217
TITLUL X ALTE CHELTŪIELI (cod 59.01+59.02+59.08+59.11+59.12+59.15+59.17+59.20+59.22+59.25+59.30+59.35)	59		9,712,530	9,357,110	9,357,110	9,357,110	9,222,421	134,689	9,213,750
Burse	5901			144,000	144,000	144,000	135,212	8,788	135,212
Ajutoare pentru daune provocate de calamitățile naturale	5902								1,418
Asociații și fundații	5911		3,359,000	3,152,840	3,152,840	3,152,840	3,118,353	34,487	3,118,353
Susținerea cultelor	5912		800,000	800,000	800,000	800,000	797,440	2,560	797,385
Contribuții la salarizarea personalului neclerical	5915		5,296,000	4,839,830	4,839,830	4,839,830	4,839,798	32	4,838,324
Acțiuni cu caracter științific și social-cultural	5922		257,530	420,440	420,440	420,440	331,618	88,822	323,058
TITLUL XVII PLĂȚI EFECTUATE ÎN ANII PRECEDENȚI ȘI RECUPERATE ÎN ANUL CURENT (cod 85.01)	84F				-122,293	-170,204	-170,204		
TITLUL XVII PLĂȚI EFECTUATE ÎN ANII PRECEDENȚI ȘI RECUPERATE ÎN ANUL CURENT (cod 85.01)	85F				-122,293	-170,204	-170,204		
Plăți efectuate în anii precedenți și recuperate în anul curent	8501F				-122,293	-170,204	-170,204		
Plăți efectuate în anii precedenți și recuperate în anul curent	850101				-122,293	-170,204	-170,204		
SECȚIUNEA DE DEZVOLTARE (cod 51+55+56+70+81+84)	D		142,971,250	148,383,377	148,063,998	148,063,998	73,401,297	74,662,701	25,638,143
TITLUL VI TRANSFERURI ÎNTRU UNITĂȚILE ADMINISTRAȚIEI PUBLICE (cod 51.02)	51D		1,150,000	1,150,000	1,150,000	1,150,000	1,127,158	22,842	1,127,158
Transferuri de capital (cod 51.02.12+51.02.28+51.02.29)	5102		1,150,000	1,150,000	1,150,000	1,150,000	1,127,158	22,842	1,127,158
Transferuri pentru finanțarea investițiilor la spitale	510212		1,150,000	1,150,000	1,150,000	1,150,000	1,127,158	22,842	1,127,158
TITLUL VII ALTE TRANSFERURI (cod 55.01)	55D		2,652,600	208,600	208,600	208,600	141,900	66,700	
A. Transferuri interne (cod 55.01.03+55.01.06 la 55.01.10+55.01.12+55.01.13+55.01.15+55.01.28+55.01.42+55.01.56)	5501D		2,652,600	208,600	208,600	208,600	141,900	66,700	
Programe de dezvoltare	550113		2,613,600	169,600	169,600	169,600	141,900	27,700	
Transferuri din bugetul local către asociațiile de dezvoltare	550142		39,000	39,000	39,000	39,000		39,000	

A	B	1	2	3	4	5	6	7=5-6	8
Intercomunitara									
TITLUL VIII PROIECTE CU FINANTARE DIN FONDURI EXTERNE NERAMBURSABILE (FEN) POSTADERARE (cod 56.01 la 56.05+56.07+56.08+56.15 la 56.18+56.25+56.27+56.28)	56		124,006,230	123,844,230	123,844,230	123,844,230	55,230,459	68,613,771	236,311
Firme din Fondul European de Dezvoltare Regionala (FEDR) (cod 56.01:01 la 56.01.03)	5601		124,006,230	123,844,230	123,844,230	123,844,230	55,230,459	68,613,771	235,559
Finantarea (nationala*)	560101		41,383,700	41,383,700	41,383,700	41,383,700	18,737,294	22,646,406	100,234
Finantarea externa nerambursabila*)	560102		65,478,550	65,478,550	65,478,550	65,478,550	36,349,808	29,128,742	1,700
Cheltuieli neeligibile*)	560103		17,143,980	16,981,980	16,981,980	16,981,980	143,357	16,838,623	133,625
Programe din Fondul Social European (FSE) (cod 56.02.01 la 56.02.03)	5602								752
Cheltuieli neeligibile*)	560203								752
CHELTUIELI DE CAPITAL ((cod 71+72+75)	70		15,162,420	23,258,247	23,258,247	23,258,247	17,298,859	5,959,388	24,274,674
TITLUL XII ACTIVE NEFINANCIARE (cod 71.01 + 71.03)	71		15,162,420	23,258,247	23,258,247	23,258,247	17,298,859	5,959,388	24,274,674
Active fixe (cod 71.01.01 la 71.01.03+71.01.30)	7101		14,574,300	22,575,557	22,575,557	22,575,557	16,621,571	5,953,986	23,978,932
Constructii	710101		11,910,680	19,827,509	19,827,509	19,827,509	14,295,771	5,531,738	21,932,582
Masini, echipamente si mijloace de transport	710102		1,194,000	863,777	863,777	863,777	835,331	28,446	1,473,539
Mobilier, aparatura, birouca si alte active corporale	710103		92,500	409,780	409,780	409,780	395,978	13,802	189,913
Alte active fixe	710130		1,377,120	1,474,491	1,474,491	1,474,491	1,094,491	380,000	383,898
Reparatii capitale aferente activelor fixe	7103		588,120	682,690	682,690	682,690	677,288	5,402	294,742
TITLUL XVII PLATI EFECTUATE IN ANII PRECEDENTI SI RECUPERATE IN ANUL CURENT (cod 85.01)	84D			-77,700	-397,079	-397,079	-397,079		
TITLUL XVII PLATI EFECTUATE IN ANII PRECEDENTI SI RECUPERATE IN ANUL CURENT (cod 85.01)	85D			-77,700	-397,079	-397,079	-397,079		
Plati efectuate in anii precedenti si recuperate in anul curent	8501D			-77,700	-397,079	-397,079	-397,079		
Plati efectuate in anii precedenti si recuperate in anul curent	850102			-77,700	-397,079	-397,079	-397,079		
TITLUL VI TRANSFERURI INTRE UNITATI ALE ADMINISTRATIEI PUBLICE (cod 51.01+51.02)	51		6,269,090	7,127,530	7,127,530	7,127,530	7,087,600	39,930	7,087,600
TITLUL VII ALTE TRANSFERURI (cod 55.01)	55		2,667,600	1,454,210	1,454,210	1,454,210	1,315,523	138,687	848,544
TITLUL XVII PLATI EFECTUATE IN ANII PRECEDENTI SI RECUPERATE IN ANUL CURENT (cod 85.01)	84			-199,993	-567,283	-567,283	-567,283		
TITLUL XVII PLATI EFECTUATE IN ANII PRECEDENTI SI RECUPERATE IN ANUL CURENT (cod 85.01)	85			-199,993	-567,283	-567,283	-567,283		
Plati efectuate in anii precedenti si recuperate in anul curent	8501			-199,993	-567,283	-567,283	-567,283		

A	B	1	2	3	4	5	6	7=5-6	8
CHELTUIELILE CURENTE (0+20+30+40+50+51+55+56+57+59)	01		307,551,220	311,202,712	306,699,812	306,699,812	231,773,165	74,928,647	171,943,401

NOTA: Sumele înscrise în col. 5 "Plati efectuate" cu semnul minus la Titlul 85, art. 85.01 "Plati efectuate din anii identici și recuperate în anul curent", se înscriu și pe col. 3 "Angajamente bugetare" și col. 4 "Angajamente legale" la același cod tot cu semnul minus, astfel încât în col. 6 "Angajamente legale de platit" să nu fie raportate sume.

Conducatorul institutiei

MARC TIBERIU



Conducatorul compartimentului  
financiar-contabil  
MARUSCA LEONTINA

ANEXA 27

Anexa 7

002 BUGET LOCAL

## CONTUL DE EXECUȚIE AL INSTITUTIILOR PUBLICE - CHELTUIELI

la data de 31.12.2014

Cod 21 Capitol 5002

Subcapitol

-lei-

Denumirea indicatorilor *)	Cod indicator	Credite de angajament	Credite bugetare		Angajamente bugetare	Angajamente legale	Plati efectuate	Angajamente legale de platit	Cheltuieli efective
			anuale aprobate la finele perioadei de raportare	trimestriale cumulate					
A	B	1	2	3	4	5	6	7=5-6	8
TOTAL CHELTUIELI(SECTIUNEA DE FUNCȚIONARE+SECTIUNEA DE DEZVOLTARE)			241,348,180	252,122,276	247,252,086	247,252,086	170,865,860	76,386,226	121,591,980
SECTIUNEA DE FUNCȚIONARE (cod 01+79+83+84)	F		105,114,350	109,529,249	104,978,438	104,978,438	103,074,190	1,904,248	100,969,660
CHELTUIELI CURENTE (10+20+30+40+50+51SF+55SF+57+59)	01F		105,114,350	109,651,542	105,148,642	105,148,642	103,244,394	1,904,248	100,969,660
TITLUL I CHELTUIELI DE PERSONAL (cod 10.01 la 10.03)	10		22,122,000	23,252,042	23,252,042	23,252,042	22,501,878	750,164	22,485,671
CHELTUIELI SALARIALE IN BANI (cod 10.01.01 la 10.01.10+10.01.30)	1001		17,140,400	18,542,404	18,542,404	18,542,404	17,832,101	710,303	17,839,963
Salarii de baza	100101		14,640,320	15,265,390	15,265,390	15,265,390	14,632,739	632,651	14,545,939
Sporuri pentru conditii de munca	100105		936,270	761,860	761,860	761,860	732,232	29,628	732,878
Alte sporuri	100106		478,180	340,991	340,991	340,991	325,609	15,382	325,450
Fond pentru posturi ocupate prin cumul	100110		25,400	28,800	28,800	28,800	28,782	18	30,001
afacerent platit cu ora	100111		229,500	152,506	152,506	152,506	152,506		239,995
Indemnizatii platite unor persoane din afara unitatii	100112		641,000	604,940	604,940	604,940	578,394	26,546	577,729
Indemnizatii de delegare	100113		26,000	17,890	17,890	17,890	14,158	3,732	14,114
Alte drepturi salariale in bani	100130		163,730	1,370,027	1,370,027	1,370,027	1,367,681	2,346	1,373,857
CHELTUIELI SALARIALE IN NATURA (cod 10.02.01 la 10.02.06+10.02.30)	1002		42,460	36,753	36,753	36,753	36,753		2,365
Transportul la si de la locul de munca	100205		42,460	36,753	36,753	36,753	36,753		2,365
Contributii (cod 10.03.01 la 10.03.06)	1003		4,939,140	4,672,885	4,672,885	4,672,885	4,633,024	39,861	4,643,343
Contributii de asigurari sociale de stat	100301		3,718,360	3,491,270	3,491,270	3,491,270	3,478,313	12,957	3,445,170
Contributii de asigurari de somaj	100302		93,690	88,488	88,488	88,488	86,665	1,823	97,540
Contributii de asigurari sociale de sanatate	100303		938,480	932,430	932,430	932,430	929,246	3,184	906,786

A	B	1	2	3	4	5	6	7=5-6	8
Contribuții de asigurări pentru accidente de muncă și boli profesionale	100304		33,910	30,824	30,824	30,824	29,441	1,383	29,736
Contribuții pentru concedii și indemnizații	100306		154,700	129,873	129,873	129,873	109,359	20,514	164,111
<b>TITLUL II BUNURI ȘI SERVICII (cod 20.01 la 20.06+20.09 la 20.16+20.18 la 20.25+20.27+20.30)</b>	20		18,526,260	19,647,630	19,647,630	19,647,630	18,699,091	948,539	16,669,911
Bunuri și servicii (cod 20.01.01 la 20.01.09+20.01.30)	2001		4,419,760	4,450,689	4,450,689	4,450,689	4,333,946	116,743	3,904,775
uri de birou	200101		121,220	103,659	103,659	103,659	96,876	6,783	90,372
Materiale pentru curățenie	200102		307,300	419,398	419,398	419,398	417,773	1,625	321,755
Incalzit, iluminat și forță motrică	200103		1,746,600	1,747,799	1,747,799	1,747,799	1,695,825	51,974	1,492,191
Apa, canal și salubritate	200104		265,620	265,777	265,777	265,777	262,267	3,510	256,706
Carburanți și lubrifianți	200105		447,700	432,699	432,699	432,699	420,513	12,186	361,523
Piese de schimb	200106		117,100	81,476	81,476	81,476	72,130	9,346	81,117
Transport	200107		26,920	28,280	28,280	28,280	28,280		26,120
Postă, telecomunicații, radio, tv, internet	200108		323,000	211,762	211,762	211,762	201,784	9,978	203,250
Materiale și prestări de servicii cu caracter funcțional	200109		477,000	547,306	547,306	547,306	547,069	237	502,274
Alte bunuri și servicii pentru întreținere și funcționare	200130		587,300	612,533	612,533	612,533	591,429	21,104	569,467
Reparații curente	2002		5,224,960	5,720,630	5,720,630	5,720,630	5,596,248	124,382	5,515,512
Hrana (cod 20.03.01+20.03.02)	2003		3,532,230	3,529,029	3,529,029	3,529,029	3,528,978	51	3,235,942
Hrană pentru oameni	200301		3,532,230	3,496,640	3,496,640	3,496,640	3,496,589	51	3,219,092
Hrană pentru animale	200302			32,389	32,389	32,389	32,389		16,850
Medicamente și materiale sanitare (cod 20.04.01 la 20.04.04)	2004		552,800	506,586	506,586	506,586	506,586		485,601
Medicamente	200401		248,300	196,972	196,972	196,972	196,972		205,421
riale sanitare	200402		248,500	274,204	274,204	274,204	274,204		251,356
Dezinfectanți	200404		56,000	35,410	35,410	35,410	35,410		28,824
Bunuri de natură obiectelor de inventar (cod 20.05.01+20.05.03+20.05.30)	2005		742,180	1,418,365	1,418,365	1,418,365	1,350,959	67,406	528,101
Uniforme și echipament	200501		424,780	216,467	216,467	216,467	216,467		231,842
Lenjerie și accesorii de pat	200503		55,500	279,058	279,058	279,058	279,058		88,172
Alte obiecte de inventar	200530		261,900	922,840	922,840	922,840	855,434	67,406	208,087
Deplasări, dețasări, transferari (cod 20.06.01+20.06.02)	2006		289,700	276,057	276,057	276,057	207,726	68,331	208,629
Deplasări interne, dețasări, transferari	200601		237,200	226,057	226,057	226,057	195,312	30,745	195,046
Deplasări în străinătate	200602		52,500	50,000	50,000	50,000	12,414	37,586	13,583
Carti, publicații și materiale documentare	2011		157,240	109,849	109,849	109,849	95,034	14,815	9,980

A	B	1	2	3	4	5	6	7=5-6	8
Pregătire profesională	2013		104,650	99,215	99,215	99,215	78,033	21,182	77,683
Protecția muncii	2014		13,000	16,925	16,925	16,925	16,925		15,013
Alte cheltuieli (cod 20.30.01 la 20.30.04+20.30.06+20.30.07+20.30.09+20.30.30)	2030		3,489,740	3,520,285	3,520,285	3,520,285	2,984,656	535,629	2,688,675
Reclamații și publicitate	203001		50,000	50,000	50,000	50,000	28,928	21,072	28,441
Activități și reprezentare	203002		5,000	5,000	5,000	5,000	1,855	3,145	1,905
Prime de asigurare non-viață	203003		48,380	35,437	35,437	35,437	35,437		36,810
Chirii	203004		30,000	65,284	65,284	65,284	65,281	3	65,281
Prestări servicii pentru transmiterea drepturilor	203008		250,000	284,180	284,180	284,180	283,412	768	282,867
Fondul Președintelui/Fondul conducătorului instituției publice	203007		3,000	3,000	3,000	3,000	2,353	647	2,301
Alte cheltuieli cu bunuri și servicii	203030		3,103,360	3,077,384	3,077,384	3,077,384	2,587,390	509,994	2,271,070
<b>TITLUL V FONDURI DE REZERVA (cod 50.04)</b>	50		2,096,150	4,502,900					
Fond de rezerva bugetară la dispoziția autorităților locale	5004		2,096,150	4,502,900					
<b>TITLUL VI TRANSFERURI ÎNTRU UNITĂȚI ALE ADMINISTRAȚIEI PUBLICE (cod 51.01) (cod 51.01)</b>	51F		6,119,090	5,977,530	5,977,530	5,977,530	5,960,442	17,088	5,960,442
Transferuri curente (cod 51.01.01+51.01.03+51.01.05+51.01.14+51.01.15+51.01.24+51.01.26+51.01.31+51.01.39+51.01.46+51.01.49)	5101		5,119,090	5,977,530	5,977,530	5,977,530	5,960,442	17,088	5,960,442
Transferuri către instituții publice	510101		3,976,000	4,125,240	4,125,240	4,125,240	4,125,240		4,125,240
Transferuri din bugetele locale pentru instituțiile de asistență socială pentru persoanele cu handicap	510115			100,000	100,000	100,000	100,000		100,000
Transferuri din bugetele consiliilor locale și județene pentru acordarea unor ajutoare	510124			100,000	100,000	100,000	100,000		100,000
Transferuri din bugetele locale pentru finanțarea unităților de asistență socială și medico-sociale	510139		658,890	684,890	684,890	684,890	684,448	442	684,448
Transferuri din bugetele locale pentru finanțarea cheltuielilor curente din domeniul sănătății	510146			483,200	483,200	483,200	466,584	16,616	466,584
Transferuri din bugetele locale pentru finanțarea camerelor agricole	510149		484,200	484,200	484,200	484,200	484,170	30	484,170
<b>TITLUL VII ALTE TRANSFERURI (cod 55.01+55.02)</b>	55F		15,000	15,000	15,000	15,000	14,544	456	14,544
B: Transferuri curente în străinătate (către organizații internaționale) (cod 55.02.01+55.02.04)	5502		15,000	15,000	15,000	15,000	14,544	456	14,544
Contribuții și cotizații la organisme internaționale	550201		15,000	15,000	15,000	15,000	14,544	456	14,544
<b>TITLUL IX ASISTENȚA SOCIALĂ (cod 57.02)</b>	57		47,780,850	47,463,770	47,463,770	47,463,770	47,312,848	150,922	47,083,612
Ajutoare sociale (cod 57.02.01 la 57.02.04)	5702		47,780,850	47,463,770	47,463,770	47,463,770	47,312,848	150,922	47,083,612



A	B	1	2	3	4	5	6	7=5-6	8
jutoare sociale in numerar	570201		30,218,430	29,211,540	29,211,540	29,211,540	29,211,527	13	29,217,445
jutoare sociale in natura	570202		17,562,420	18,252,230	18,252,230	18,252,230	18,101,321	150,909	17,866,167
ITLUL X ALTE CHELTUIELI (cod 9.01+59.02+59.08+59.11+59.12+59.15+59.17+59.20+59.22+ 9.25+59.30+59.35)	59		9,455,000	8,792,670	8,792,670	8,792,670	8,755,591	37,079	8,755,480
re pentru daune provocate de calamitatile naturale	5902								1,418
ocietati si fundatii	5911		3,359,000	3,152,840	3,152,840	3,152,840	3,118,353	34,487	3,118,353
ustinerea cultelor	5912		800,000	800,000	800,000	800,000	797,440	2,560	797,385
ontributii la salarizarea personalului neclerical	5915		5,296,000	4,839,830	4,839,830	4,839,830	4,839,798	32	4,838,324
ITLUL XVII PLATI EFECTUATE IN ANII PRECEDENTI SI RECUPERATE IN ANUL CURENT (cod 85.01)	84F			-122,293	-170,204	-170,204	-170,204		
ITLUL XVII PLATI EFECTUATE IN ANII PRECEDENTI SI RECUPERATE IN ANUL CURENT (cod 85.01)	85F			-122,293	-170,204	-170,204	-170,204		
plati efectuate in anii precedenti si recuperate in anul curent	8501F			-122,293	-170,204	-170,204	-170,204		
plati efectuate in anii precedenti si recuperate in anul curent	850101			-122,293	-170,204	-170,204	-170,204		
ACTIUNEA DE DEZVOLTARE (cod 51+55+56+70+81+84)	D		136,233,830	142,593,027	142,273,648	142,273,648	67,791,670	74,481,978	20,622,320
ITLUL VI TRANSFERURI INTRE UNITATI ALE ADMINISTRATIEI PUBLICE (cod 51.02)	51D		1,150,000	1,150,000	1,150,000	1,150,000	1,127,158	22,842	1,127,158
ransferuri de capital (cod 51.02.12+ 51.02.28+51.02.29)	5102		1,150,000	1,150,000	1,150,000	1,150,000	1,127,158	22,842	1,127,158
ransferuri pentru finantarea investitiilor la spitale	510212		1,150,000	1,150,000	1,150,000	1,150,000	1,127,158	22,842	1,127,158
ITLUL VII ALTE TRANSFERURI (cod 55.01)	55D		2,652,600	208,600	208,600	208,600	141,900	66,700	
Transferuri interne (cod 55.01.03+55.01.08 la )1.10+55.01.12+55.01.13+55.01.15+55.01.28+55.01.42+55 11.56)	5501D		2,652,600	208,600	208,600	208,600	141,900	66,700	
rograme de dezvoltare	550113		2,613,600	169,600	169,600	169,600	141,900	27,700	
ransferuri din bugetul local catre asociatiile de dezvoltare intercomunitara	550142		39,000	39,000	39,000	39,000		39,000	
ITLUL VIII PROIECTE CU FINANTARE DIN FONDURI EXTERNE NERAMBURSABILE (FEN) POSTADERARE (cod 6.01 la 56.05+56.07+56.08+56.15 la 6.18+56.25+56.27+56.28)	56		124,006,230	123,844,230	123,844,230	123,844,230	55,230,459	68,613,771	236,311
rograme din Fondul European de Dezvoltare Regionala "EDR" (cod 56.01.01 la 56.01.03)	5601		124,006,230	123,844,230	123,844,230	123,844,230	55,230,459	68,613,771	235,559
inantarea nationala*)	560101		41,383,700	41,383,700	41,383,700	41,383,700	18,737,294	22,646,406	100,234
inantarea externa nerambursabila*)	560102		65,478,550	65,478,550	65,478,550	65,478,550	36,349,808	29,128,742	1,700

A	B	1	2	3	4	5	6	7=5-6	8
Cheltuieli neeligibile*)	560103		17,143,980	16,981,980	16,981,980	16,981,980	143,357	16,838,623	133,625
Programa din Fondul Social European (FSE) (cod.56.02.01 la 56.02.03)	5602								752
Cheltuieli neeligibile*)	560203								752
CHELTUIELI DE CAPITAL ((cod 71+72+75)	70		8,425,000	17,467,897	17,467,897	17,467,897	11,689,232	5,778,665	19,258,851
TITLUL XII ACTIVE NEFINANCIARE (cod 71.01 + 71.03)	71		8,425,000	17,467,897	17,467,897	17,467,897	11,689,232	5,778,665	19,258,851
Active fixe (cod 71.01.01 la 71.01.03+71.01.30)	7101		8,417,500	17,402,397	17,402,397	17,402,397	11,629,113	5,773,284	19,225,732
Constructii	710101		6,740,000	15,940,420	15,940,420	15,940,420	10,451,925	5,488,495	18,565,545
Masini, echipamente si mijloace de transport:	710102		450,000	30,447	30,447	30,447	29,895	552	218,926
Mobilier, aparatura birofica si alte active corporale	710103		43,000	383,180	383,180	383,180	369,523	13,657	102,618
Alte active fixe	710130		1,184,500	1,048,350	1,048,350	1,048,350	777,770	270,580	338,643
Reparatii capitale aferente activelor fixe	7103		7,500	65,500	65,500	65,500	60,119	5,381	33,119
TITLUL XVII PLATI EFECTUATE IN ANII PRECEDENTI SI RECUPERATE IN ANUL CURENT (cod 85.01)	84D			-77,700	-397,079	-397,079	-397,079		
TITLUL XVII PLATI EFECTUATE IN ANII PRECEDENTI SI RECUPERATE IN ANUL CURENT (cod 85.01)	85D			-77,700	-397,079	-397,079	-397,079		
Plati efectuate in anii precedenti si recuperate in anul curent	8501D			-77,700	-397,079	-397,079	-397,079		
Plati efectuate in anii precedenti si recuperate in anul curent	850102			-77,700	-397,079	-397,079	-397,079		
TITLUL VI TRANSFERURI INTRE UNITATI ALE ADMINISTRATIEI PUBLICE (cod 51.01+51.02)	51		6,269,090	7,127,530	7,127,530	7,127,530	7,087,600	39,930	7,087,600
TITLUL VII ALTE TRANSFERURI (cod 55.01)	55		2,667,600	223,600	223,600	223,600	156,444	67,156	14,544
TITLUL XVII PLATI EFECTUATE IN ANII PRECEDENTI SI RECUPERATE IN ANUL CURENT (cod 85.01)	84			-199,993	-567,283	-567,283	-567,283		
TITLUL XVII PLATI EFECTUATE IN ANII PRECEDENTI SI RECUPERATE IN ANUL CURENT (cod 85.01)	85			-199,993	-567,283	-567,283	-567,283		
Plati efectuate in anii precedenti si recuperate in anul curent	8501			-199,993	-567,283	-567,283	-567,283		
A. CHELTUIELILE CURENTE (10+20+30+40+50+51+55+56+57+59)	01		232,923,180	234,854,372	230,351,472	230,351,472	159,743,911	70,607,561	102,333,129

Conducatorul Institutiei  
MARC TIBERIU



Conducatorul compartimentului financiar contabil  
MARUSCA LEONTINA