

**HOTĂRÂREA nr. 34
din 29 martie 2016**

privind aprobarea Contului de încheiere al exercițiului bugetar aferent bugetului propriu al județului, al instituțiilor și serviciilor publice subordonate Consiliului județean și a situațiilor financiare anuale, pe anul 2015

Consiliul Județean Sălaj, întrunit în ședință ordinară;

Având în vedere:

- expunerea de motive nr. 3890 din 16.03.2016 a președintelui Consiliului județean;
- raportul de specialitate nr. 3891 din 16.03.2016 al Direcției economice;
- Ordinul ministrului Finanțelor Publice nr. 82 din 18 ianuarie 2016 pentru aprobarea Normelor metodologice privind întocmirea și depunerea situațiilor financiare ale instituțiilor publice la 31 decembrie 2015, pentru modificarea și completarea Normelor metodologice privind organizarea și conducerea contabilității instituțiilor publice, Planul de conturi pentru instituțiile publice și instrucțiunile de aplicare a acestuia, aprobate prin Ordinul ministrului finanțelor publice nr. 1.917/2005, precum și pentru modificarea și completarea altor norme metodologice în domeniul contabilității publice;
- art. 57 din Legea nr. 273/2006 privind finanțele publice locale, cu modificările și completările ulterioare;
- art. 91 alin. (3) lit. a) și art. 104 alin. (4) lit. b) din Legea administrației publice locale nr. 215/2001, republicată, cu modificările și completările ulterioare.

În temeiul art. 97 alin. (1) din Legea administrației publice locale nr. 215/2001, republicată, cu modificările și completările ulterioare,

HOTĂRĂȘTE:

Art. 1. Se aprobă Contul de încheiere a exercițiului bugetar aferent bugetului propriu al județului și al instituțiilor și serviciilor publice subordonate Consiliului județean, pe anul 2015, conform *anexelor nr. 1, 2 și 3*, după cum urmează:

- Contul de încheiere aferent Secțiunii de funcționare, conform *Anexei nr. 1*;
- Contul de încheiere aferent Secțiunii de dezvoltare, conform *Anexei nr. 2*;
- Contul de încheiere aferent Secțiunii de funcționare și secțiunii dezvoltare la Spitalul Județean de Urgență Zalău, conform *Anexei nr. 3*.

Art. 2. Se aprobă situațiile financiare anuale pe anul 2015, conform *anexelor nr. 4-28*, după cum urmează:

- Bilanțul, prevăzut în *Anexa nr. 4*;
- Contul de rezultat patrimonial – cod 5002, buget local, prevăzut în *Anexa nr. 5*;
- Contul de rezultat patrimonial – cod 5008, credite nerambursabile, prevăzut în *Anexa nr. 6*;
- Contul de rezultat patrimonial – cod 5010, subvenții, prevăzut în *Anexa nr. 7*;
- Contul de rezultat patrimonial – cod 5020, fonduri speciale, prevăzut în *Anexa nr. 8*;
- Situația fluxurilor de trezorerie, prevăzută în *Anexele nr. 9a și 9b*;
- Contul de execuție a sumelor defalcate din taxa pe valoare adăugată pentru bugetele locale, prevăzut în *Anexa nr. 10*;

- Disponibil din mijloace cu destinație specială, prevăzut în *Anexa nr. 11*;
- Veniturile, cheltuielile și excedente ale bugetelor locale pe unități administrativ- teritoriale, prevăzute în *Anexa nr. 12*;
- Situația plăților efectuate la titlul 56 „Proiecte cu finanțare din fonduri externe nerambursabile (FEN) postaderare”, prevăzută în *Anexa nr. 13*;
- Situația plăților efectuate și a sumelor declarate pentru cota-parte aferentă cheltuielilor finanțate din FEN postaderare, prevăzută în *Anexa nr. 14*;
- Situația unor indicatori referitori la protecția copilului și persoanelor cu handicap, prevăzută în *Anexa nr. 15*;
- Situația modificărilor în structura activelor nete/capitalurilor, prevăzută în *Anexa nr. 16*;
- Situația activelor fixe amortizabile – Creșteri, prevăzută în *Anexa nr. 17*;
- Situația activelor fixe amortizabile – Reduceri, prevăzută în *Anexa nr. 18*;
- Situația activelor fixe neamortizabile – Creșteri, prevăzută în *Anexa nr. 19*;
- Situația activelor fixe neamortizabile – Reduceri, prevăzută în *Anexa nr. 20*;
- Situația activelor și datoriilor instituțiilor publice din administrația locală, prevăzută în *Anexa nr. 21*;
- Contul de execuție a bugetului local – Venituri, prevăzut în *Anexa nr. 22*;
- Contul de execuție a bugetului local – Cheltuieli buget local pe capitole, prevăzut în *Anexa nr. 23*;
- Contul de execuție al instituțiilor publice – Cheltuieli totale pe titluri, articole și alineate, prevăzut în *Anexa nr. 24*;
- Contul de execuție al instituțiilor publice – Cheltuieli buget local, pe titluri, articole și alineate, prevăzut în *Anexa nr. 25*.
- Contul de execuție al instituțiilor publice – Cheltuieli buget cu subvenții, pe titluri, articole și alineate, prevăzut în *Anexa nr. 26*.
- Contul de execuție al instituțiilor publice finanțate integral sau parțial din venituri proprii – Venituri, prevăzut în *Anexa nr. 27*.
- Contul de execuție al instituțiilor publice finanțate integral sau parțial din venituri proprii – Cheltuieli, prevăzut în *Anexa nr. 28*;

Art. 3. Anexele nr. 1-28 fac parte integrantă din prezenta hotărâre.

Art. 4. Cu ducerea la îndeplinire se încredințează președintele Consiliului județean.

Art. 5. Prezenta hotărâre se comunică la:

- Direcția juridică și administrație locală;
- Direcția economică;
- Direcția tehnică;
- Direcția managementul proiectelor și dezvoltare regională;
- Structura arhitectului șef;
- Serviciul achiziții publice, parteneriat public-privat și urmărirea contractelor;
- Spitalul Județean de Urgență Zalău.

PREȘEDINTE
Tiberiu Marc



Contrasemnează:
SECRETARUL JUDEȚULUI,

Gosmin Radu Vlaicu



Anexa nr. 1
la Hotărârea Consiliului Județean Sălaj nr. 34 din 29 martie 2016
privind aprobarea Contului de încheiere a exercițiului bugetar
afereț bugetului propriu al județului și al instituțiilor și
serviciilor publice subordonate Consiliului județean și a situațiilor
financiare anuale, pe anul 2015

I. SECȚIUNEA DE FUNCȚIONARE:

VENITURI

mii lei

Denumirea indicatorilor	Cod indicator	Prevederi bugetare inițiale AN 2015	Prevederi bugetare definitive AN 2015	Încasări realizate la 31 decembrie 2015	%
0	1	2	3	4	5=4/3
VENITURI TOTALE, (1+2+...+8), din care:		130.530,69	133.220,85	142.245,10	106,77%
1. Cote și sume defalcate din impozitul pe venit - total, din care:	04.02.	32.357,00	32.357,00	33.920,81	104,83%
a) cota de 11,25% din impozitul pe venit	04.02.01	16.550,00	16.550,00	18.113,81	109,45%
b) cota de 27% din impozitul pe venit pentru echilibrarea bugetului propriu al județului	04.02.04	15.807,00	15.807,00	15.807,00	100,00%
2. Sume defalcate din TVA - total, din care:	11.02.	84.712,00	97.700,35	97.700,34	100,00%
a) sume defalcate din TVA pentru finanțarea cheltuielilor descentralizate la nivelul județului	11.02.01	36.566,00	38.884,00	38.883,99	100,00%
b) sume defalcate din TVA pentru finanțarea drumurilor	11.02.05	-	7.183,35	7.183,35	100,00%
c) sume defalcate pentru echilibrarea bugetului propriu al județului	11.02.06	48.146,00	51.633,00	51.633,00	100,00%
3. Venituri proprii – total, din care:		3.784,69	3.847,19	4.026,58	104,66%
a) taxă asupra mijloacelor de transport > 12 to., din care:	16.02.02	750,00	521,00	591,47	113,53%
- deținute de persoane fizice	16.02.02.01	45,00	28,00	32,97	117,75%
- deținute de persoane juridice	16.02.02.02	705,00	493,00	558,50	113,29%
b) licențe transport și autorizații de funcționare	16.02.03	17,00	17,00	15,60	91,76%
c) alte încasări impozite directe (certIFICATE de urbanism, dirigentari, autorizații construcții, autorizații speciale de transport)	16.02.50	130,00	130,00	137,33	105,64%
d) Venituri din concesiuni și închirieri	30.02.05.30	665,00	693,00	722,62	104,27%
e) Venituri din dividende	30.02.08.03	240,00	240,00	240,51	100,21%
f) Venituri din prestări servicii	33.02.08	750,00	916,00	999,61	109,13%
g) Contribuția lunară a părinților pentru întreținerea copiilor în unități de protecție socială	33.02.27	2,00	2,00	2,00	100,00%
h) Contribuția lunară a consiliilor locale pentru întreținerea copiilor în centrele de zi	33.02.50	216,00	216,00	165,66	76,70%
i) Venituri din amenzi și alte sancțiuni aplicate potrivit dispozițiilor legale	35.02.01.02	50,00	85,00	85,36	100,42%
j) Alte venituri	36.02.50	530,00	530,00	569,23	107,40%
k) Donații și sponsorizări	37.02.01	434,69	497,19	497,19	100,00%
4. Vărsăminte din Secțiunea de funcționare pentru Secțiunea de dezvoltare	37.02.03	-35.700,00	-49.651,69	-42.012,90	84,62%
5. Subvenții de la bugetul de stat către bugetele locale pentru finanțarea drepturilor persoanelor cu handicap	42.02.21	44.642,00	48.159,00	47.942,66	99,55%
6. Subvenții din bugetul de stat pentru finanțarea unităților de asistență medico-socială	42.02.35	327,00	279,00	274,60	98,42%
7. Subvenții din bugetul de stat pentru finanțarea camerelor agricole	42.02.44	408,00	530,00	393,00	74,15%

CHELTUIELI

mii lei

Denumirea indicatorilor	Cod indicator	Credite bugetare inițiale AN 2015	Credite bugetare definitive AN 2015	Plăți efectuate la 31 decembrie 2015	%
0	1	2	3	4	5=4/3
CHELTUIELI TOTALE (1+2+...+11), din care:		130.530,69	133.220,85	123.588,43	92,77%
1. Autorități executive- total, din care:	51.02	7.005,00	7.758,00	7.236,63	93,28%
- cheltuieli de personal		5.105,00	4.738,50	4.529,87	95,60%
- bunuri și servicii		1.900,00	2.094,00	1.783,23	85,16%
- transferuri între unități ale administrației publice		-	925,50	925,50	
- plăți efectuate în anii precedenți și recuperate în anul curent				-1,98	
2. Alte servicii publice generale, din care:	54.02	5.125,69	5.633,86	505,50	8,97%
a) Fondul de rezervă la dispoziția Consiliului județean	54.02.05	4.625,69	5.128,36		
b) Direcția Județeană de Evidență a Persoanelor Sălaj	54.02.10	500,00	505,50	505,50	100,00%
3. Centrul Militar Județean, - bunuri și servicii	60.02	300,00	304,20	303,87	99,89%
4. Inspectoratul Județean pentru Situații de Urgență "Porolissum" Sălaj - bunuri și servicii	61.02	75,00	100,50	100,40	99,90%
5. Învățământ - total, din care:	65.02	11.192,00	11.604,26	11.604,26	100,00%
a) Învățământ preșcolar și primar – total,	65.02.03	3.278,09	3.093,13	3.093,11	100,00%
a1) Învățământ preșcolar - produse lactate, corn și mere în grădinițe	65.02.03.01	916,02	932,47	932,47	100,00%
a2) Învățământ primar - produse lactate, corn și mere pentru elevii din ciclul primar	65.02.03.02	2.362,07	2.160,66	2.160,65	100,00%
b) Învățământ gimnazial - produse lactate, corn și mere pentru elevii din ciclul gimnazial	65.02.04	2.057,91	1.802,73	1.802,75	100,00%
c) Învățământ special - total, din care:	65.02.07	5.841,00	6.675,40	6.675,40	100,00%
c1) Centrul Școlar pentru Educație Incluzivă Șimleu Silvaniei, din care:	65.02.07.043	3.762,35	4.437,00	4.437,00	100,00%
- cheltuieli de personal		3.392,35	3.745,21	3.745,21	100,00%
- bunuri și servicii		359,50	683,78	683,78	100,00%
- asistență socială		10,50	13,50	13,50	100,00%
- plăți efectuate în anii precedenți și recuperate în anul curent				-5,49	99,98%
c2) Centrul Județean de Resurse și Asistență Educațională Sălaj, din care:	65.02.07.044	2.078,65	2.238,40	2.238,40	100,00%
- cheltuieli de personal		1.971,65	2.101,87	2.101,87	100,00%
- bunuri și servicii		107,00	143,83	143,84	100,00%
- plăți efectuate în anii precedenți și recuperate în anul curent	65.02.07.85	0,00	-7,30	-7,30	100,03%
d) Organizarea concursurilor și olimpiadelor școlare	65.02.50	15,00	33,00	33,00	100,00%
6. Sănătate, din care:	66.02	327,00	279,00	274,60	98,42%
- Centrul Medico-Social Ileanda	66.02.06.03	327,00	279,00	274,60	98,42%
7. Cultură și artă – total, din care:	67.02	12.013,00	13.630,72	13.513,52	99,14%
a) Servicii culturale, din care:		4.969,00	5.210,59	5.206,91	99,93%

Denumirea indicatorilor	Cod indicator	Prevederi bugetare inițiale AN 2015	Prevederi bugetare 10 decembrie 2015	Plăți efectuate la 10 decembrie 2015	%
0	1	2	3	4	5=4/3
a1) Biblioteca Județeană "Ioniță Scipione Bădescu" Sălaj, din care:	67.02.03.02	1.516,00	1.551,59	1.551,29	99,98%
- cheltuieli de personal		1.080,00	1.034,73	1.034,58	99,99%
- bunuri și servicii		436,00	518,52	518,37	99,97%
- plăți efectuate în anii precedenți		0,00	-1,66	-1,67	100,36%
a2) Muzeul Județean de Istorie și Artă Zalău	67.02.03.03	1.655,00	1.770,00	1.770,00	100,00%
a3) Centrul de Cultură și Artă al Județului Sălaj	67.02.03.30	1.798,00	1.837,00	1.837,00	100,00%
a5) Plăți efectuate în anii precedenți		-		-3,38	
a6) Transferuri UAT			52,00	52,00	100,00%
b) Consiliul Județean al Elevilor Sălaj	67.02.05.02	10,00	10,00	4,48	44,80%
c) Susținerea activităților sportive	67.02.05.01	150	1.340,00	1285,36	95,92%
d) Alte servicii în domeniul religiei:	67.02.50	6.884,00	7.070,13	7.016,77	99,25%
d ₁) plata contribuțiilor pentru personalul neclerical din județ;		5.084,00	5.259,68	5.259,67	100,00%
d ₂) cofinanțare servicii sociale acordate de unitățile de cult din județ		800,00	800,00	754,18	94,27%
d ₃) cofinanțare lăcașuri de cult		1.000,00	1.010,45	1.002,92	99,25%
8. Asistență socială , total - din care:	68.02	67.372,00	73.048,50	72.830,40	99,70%
8.1. Direcția Generală de Asistență Socială și Protecția Copilului Sălaj:		67.372,00	73.038,50	72.820,40	99,70%
a) CITO Bădăcin; CIA Crasna; CRRN Jibou , CIA Boghiș, din care:	68.02.05	10.005,00	10.744,98	10.745,15	100,00%
- cheltuieli de personal		5.380,00	5.415,35	5.415,30	100,00%
- bunuri și servicii		4.530,30	5.405,89	5.405,88	100,00%
- asistență socială		160,00	209,04	209,04	100,00%
- plăți efectuate în anii precedenți		-65,30	-285,30	-285,07	99,92%
b) Centrele de servicii comunitare pentru copii și aparatul propriu al DGASPC, din care:	68.02.06	12.265,00	13.622,52	13.620,58	99,99%
- cheltuieli de personal		6.983,00	7.480,62	7.478,87	99,98%
- bunuri și servicii		4.583,50	5.131,20	5.131,21	100,00%
- asistență socială		705,00	1.021,90	1.021,70	99,98%
- plăți efectuate în anii precedenți și recuperate în anul curent		-6,50	-11,20	-11,20	99,97%
c) Centrul Medico-Social Ileanda	68.02.12	460,00	512,00	511,94	99,99%
d) Indemnizație persoane cu handicap	68.02.15	44.642,00	48.159,00	47.942,73	99,55%
- bunuri și servicii		341,70	341,70	325,22	95,18%
- indemnizații persoane cu handicap		44.301,30	47.844,00	47.643,97	99,58%
- plăți efectuate în anii precedenți		-1,00	-26,70	-26,47	99,13%
8.2. Județul Sălaj - total, din care:	68.02.	-	10,00	10,00	100,00%
- Alte cheltuieli (Publicus)	68.02.50	-	10,00	10,00	100,00%
9. Programe, cotizații, contribuții;	80.02	3.413,00	2.221,17	2.053,71	92,46%
- Proiect "Strategia de identitate și promovare a Județului Sălaj"	20.30.30	200	137,00	47,77	34,87%
- Contribuția Consiliului județean la A.D.R. Nord -Vest	59.11	350	372,50	372,41	99,98%

Denumirea indicatorilor	Cod indicator	Credite bugetare inițiale AN 2015	Credite bugetare definitive AN 2015	Plăți efectuate la 31 decembrie 2015	%
0	1	2	3	4	5=4/3
- Contribuția Consiliului Județean la Asociația Regională pentru Dezvoltarea Infrastructurii din Bazinul Hidrografic Someș-Tisa	59.11	60	60,00	60,00	100,00%
- Contribuția Consiliului județean la U.N.C.J.R.	59.11	45	45,00	45,00	100,00%
- Contribuția Consiliului județean la A.R.E.	55.02.01	16	16,00	14,68	91,77%
- Cotizația Consiliului județean la "Handbal Club" Zalău	59.11	2.390,00	1.200,00	1.200,00	100,00%
- Cotizația Consiliului județean la "Club Sportiv Remat" Zalău	59.11	8	8,00	8,00	100,00%
- Cotizația Consiliului județean la Asociația de Dezvoltare Intercomunitară „Transilvania de Nord”	59.11	40	40,00	40,00	100,00%
- Contribuția Consiliului județean la Asociația "Sălaj Plus"	59.11	200	200,00	125,00	62,50%
- Contribuția Consiliului județean la "ECODES"	59.11	100	100,00	100,00	100,00%
- Alte contribuții ale Consiliului județean	59.11	4	4,00	2,18	54,50%
- Contribuție 2% pentru proiectul "Îmbunătățirea dotării cu echipamente pentru intervenții în situații de urgență din Transilvania de Nord-Etapa a-III-a;	59.11	0	38,67	38,67	99,99%
10. Camera Agricolă a Județului Sălaj	83.02	408,00	530,00	393,00	74,15%
11. Drumuri și poduri județene	84.02	23.300,00	18.110,64	14.772,54	81,57%
- întreținere și reparații drumuri și poduri județene	84.02.20	23.300,00	15.488,24	12.591,46	81,30%
transferuri UAT	84.02.51	-	2.622,40	2.348,16	89,54%
- plăți efectuate în anii precedenți	84.02.85	-	-	-167,08	
EXCEDENT SF		-	-	18.656,67	

la Hotărârea Consiliului Județean Sălaj nr. 34 din 29 martie 2016 privind aprobarea Contului de încheiere a exercițiului bugetar aferent bugetului propriu al județului și al instituțiilor și serviciilor publice subordonate Consiliului județean și a situațiilor financiare anuale, pe anul 2015

II. SECȚIUNEA DE DEZVOLTARE

mii lei

Denumirea indicatorilor	Cod indicator	Prevederi bugetare inițiale AN 2015	Prevederi bugetare definitive AN 2015	Încasări realizate la 31 decembrie 2015	%
0	1	2	3	4	5=4/3
VENITURI TOTALE, (1+2+...+7) din care:		115.663,10	134.536,54	103.952,20	77,27%
1. Venituri proprii – total, din care:		170,00	456,00	482,60	105,83%
a) Venituri din valorificarea bunurilor instituțiilor	39.02.01	-		25,79	
b) Venituri din vânzarea unor bunuri	39.02.07	170,00	456,00	456,81	100,18%
2. Vărsăminte din Secțiunea de funcționare	37.02.04	35.700,00	49.651,69	42.012,90	84,62%
3. Sume din excedent	40.02.14			-	
4. Subvenții de la bugetul de stat către bugetele locale pentru finanțarea reparațiilor capitale în sănătate	42.02.16	-	2.124,00	2.124,00	100,00%
5. Subvenții de la bugetul de stat către bugetele locale necesare susținerii derulării proiectelor finanțate din FEN postaderare	42.02.20	26.057,90	26.057,90	19.054,16	73,12%
6. Sume alocate BS corecții financiare	42.02.62	-		898,22	
7. Finanțare program național de dezvoltare locală	42.02.65	-	2.511,75	2.102,25	83,70%
8. Sume primite de la UE în cadrul plășilor efectuate - FEDR	45.02.01	53.735,20	53.735,20	37.278,08	69,37%
Denumirea indicatorilor	Cod indicator	Credite bugetare inițiale AN 2015	Credite bugetare definitive AN 2015	Plăși efectuate la 31 decembrie 2015	%
0	1	2	3	4	5=4/3
CHELTUIELI TOTALE (1+2+...+8), din care:		115.663,10	134.536,54	91.088,35	67,71%
1. Autorități executive- total, din care:	51.02	2.471,81	3.010,01	1.749,02	58,11%
- cheltuieli de capital		2.471,81	3.010,01	1.749,02	58,11%
2. Centrul Militar Județean,	60.02	71,00	74,30	73,86	99,41%
3. Alte cheltuieli în domeniul ordinii publice și siguranței naționale	61.02	1.244,00	1.468,85	703,65	47,91%
4. Învățământ – total, din care: Centrul Școlar pentru Educație Incluzivă Șimleu Silvaniei	65.02.07.04	-	-7,84	-7,84	99,95%
- plăși efectuate în anii precedenți și recuperate în anul curent în secțiunea de dezvoltare a bugetului local	85.01.02	0,00	-7,84	-7,84	99,95%
5. Sănătate, din care:	66.02	4.683,49	13.123,49	5.727,99	43,65%
a) Spitalul Județean de Urgență Zalău - transferuri de capital pt. RK. Spital Județean de Urgență Zalău Corp A Secția Pneumologie	66.02.02	4.100,00	2.570,00	2.404,17	93,55%
b) Județul Sălaj, din care:	66.02.02	583,49	10.553,49	3.323,82	31,49%
b1) dotări pentru spital		583,49	6.550,69	723,65	11,05%

Denumirea indicatorilor	Cod indicator	Prevederi bugetare inițiale AN 2015	Prevederi bugetare 10 decembrie 2015	Plăți efectuate la 10 decembrie 2015	%
0	1	2	3	4	5=4/3
b2) Extindere și reabilitare Ambulatoriu integrat de specialitate din cadrul Spitalului Județean de Urgență Zalău		-	3.854,00	2.602,13	67,52%
b3) Cheltuieli de proiectare pentru elaborarea studiilor de fezabilitate și a studiilor de fezabilitate aferente			148,80	-	
- plăți efectuate în anii precedenți				-1,96	
6. Cultură și artă – din care:	67.02.	32.845,70	33.110,31	30.033,29	90,71%
- Biblioteca Județeană "Ioniță Scipione Bădescu" Sălaj	67.02.03	125,00	169,41	169,38	99,98%
- Alte servicii în domeniile culturale (Restaurare monument Mihai Viteazul, inst. sonorizare)	67.02.50	790,00	770,00	586,26	76,14%
- Proiect FEN "Circuitul castrelor romane din județul Sălaj"		26.535,00	26.592,00	26.061,59	98,01%
- Proiect FEN "Circuitul bisericilor de lemn din Transilvania de Nord - Județul Sălaj"		5.261,30	5.234,50	3.208,70	61,30%
' - Muzeul Județean de Istorie și Artă Zalău		50,00	260,00		
- Centrul de Cultură și Artă al Județului Sălaj		10,00	10,00	7,36	73,56%
- Castrul roman "Porolissum" Moigrad		74,40	74,40		
7. Asigurări și asistență socială -cheltuieli de capital, total , din care:	68.02	839,00	1.483,60	900,79	60,72%
- Direcția Generală de Asistență Socială și Protecția Copilului Sălaj,		764,00	1.254,00	769,01	61,32%
- Județul Sălaj		75,00	229,60	131,78	57,40%
8. Locuințe, servicii și dezvoltare publică, din care:	70.02	182,10	185,60	185,13	99,75%
- redevența Compania de Apă Cluj		154,80	154,80	154,80	100,00%
- contribuția CJS la cofinanțarea proiectului "Extinderea și reabilitarea sistemelor de apă și apă uzată din jud. Cluj - Salaj"		27,30	30,80	30,33	98,47%
9. Colectarea, tratarea și distrugerea deșeurilor; TOTAL, din care:	74.02	46.824,00	47.066,00	32.808,94	69,71%
- Proiect cu finanțare din fonduri externe nerambursabile FEN - "Managementul integrat al deșeurilor în județul Sălaj"		46.824,00	46.824,00	32.808,94	70,07%
- cheltuieli de capital		-	242,00		
10. Acțiuni generale, din care:	80.02	1.502,00	1.452,00	1.427,28	98,30%
a) cheltuieli de capital		74,40	24,40		
b) Proiect FEN - "Gestiunea în sistem informatic a Registrului Agricol din Județul Sălaj", derulat prin POS CCE		1.427,60	1.427,60	1.427,28	99,98%
c) plăți efectuate în anii precedenți și recuperate în anul curent					
11. Drumuri și poduri județene, din care:	84.02	25.000,00	33.330,22	17.246,23	51,83%
a) reabilitare drumuri și poduri județene		25.000,00	33.330,22	17.274,94	51,83%
b) plăți efectuate în anii precedenți și recuperate în anul curent				-28,71	
12. Alte acțiuni economice	87.02	-	240,00	240,00	100,00%
active financiare		-	240,00	240,00	100,00%
EXCEDENT SD		-	-	12.863,86	

la Hotărârea Consiliului Județean Sălaj nr. 34 din 29 martie 2016 privind aprobarea Contului de încheiere a exercițiului bugetar aferent bugetului propriu al județului și al instituțiilor și serviciilor publice subordonate Consiliului județean și a situațiilor financiare anuale, pe anul 2015

SPITALUL JUDEȚEAN DE URGENȚĂ ZALĂU

I. Secțiunea de funcționare

VENITURI					
mii lei					
Denumirea indicatorilor	Cod indicator	Prevederi bugetare inițiale AN 2015	Prevederi bugetare definitive AN 2015	Încasări realizate la 31 decembrie 2015	%
0	1	2	3	4	5=4/3
TOTAL VENITURI : din care		61.430,00	65.735,00	66.162,46	100,65%
1. Alte venituri din dobânzi	31.10.03	20,00	20,00	0,00	0,00%
2. Venituri din prestări servicii				-0,01	
3. Venituri din contractele încheiate cu CJAS Sălaj	33.10.21	52.900,00	56.533,00	56.940,63	100,72%
4. Venituri din contractele încheiate cu DSP Sălaj din sume alocate de la bugetul de stat	33.10.30	5.520,00	6.278,00	6.164,67	98,19%
5. Venituri din contracte încheiate cu DSP Sălaj din sumele alocate din veniturile proprii ale Ministerului Sănătății	33.10.31	1.470,00	1.490,00	1.329,65	89,24%
6. Venituri din contractul încheiat cu Institutul de Medicină Legală Cluj	33.10.32	1.080,00	1.080,00	973,50	90,14%
7. Venituri din prestări servicii	33.10.50	1.440,00	1.440,00	1.454,02	100,97%
8. Donații și sponsorizări	37.10.01	0,00		0,00	
9. Vărsăminte din secțiunea de funcționare pentru finanțarea secțiunii de dezvoltare a bugetului local	37.10.03	-1.000,00	-1.106,00	-700,00	63,29%
10. Sume utilizate pentru acoperirea temporară a golurilor de casă	41.10.06				

CHELTUIELI					
mii lei					
Denumirea indicatorilor	Cod indicator	Credite bugetare inițiale AN 2015	Credite bugetare definitive AN 2015	Plăți efectuate la 31 decembrie 2015	%
0	1	2	3	4	5=4/3
TOTAL CHELTUIELI, din care:		65.035,00	69.340,00	66.529,01	95,95%
a) Cheltuieli de personal, din care:	10	41.700,00	44.125,00	44.106,72	99,96%
a1) Drepturi salariale, din care:	1001	32.348,00	34.324,00	34.305,66	99,95%
- Salarii de bază	100101	22.200,00	24.150,00	24.128,21	99,91%
- Sporuri pentru condiții de muncă	100105	4.980,00	5.085,00	5.104,03	100,37%
- Alte sporuri	100106	2.966,00	2.860,00	2.874,69	100,51%
- Fond aferent plății cu ora	100111	2.004,00	2.002,00	1.977,83	98,79%
- Indemnizații plătite unor persoane din afara unității	100112	196,00	225,00	219,98	97,77%
- Indemnizații de delegare	100113	2,00	2,00	0,93	46,25%
a2) Cheltuieli salariale în natură, din care:	1002	1.990,00	2.020,00	2.017,81	99,89%
- Tichete de masă	100201	1.990,00	2.020,00	2.017,81	99,89%
a3) Contribuții la bugetul de stat, din care:	1003	7.362,00	7.781,00	7.783,24	100,03%
- Contribuții de asigurări sociale de stat	100301	5.144,00	5.440,00	5.444,56	100,08%
- Contribuții de asigurări de șomaj	100302	167,00	167,00	166,75	99,85%
- Contribuții de asigurări sociale de sănătate	100303	1.676,00	1.786,00	1.784,03	99,89%
- Contribuții pentru asigurările de accidente de muncă și boli profesionale	100304	92,00	97,00	96,29	99,26%
- Contribuții pentru concedii și indemnizații	100306	283,00	291,00	291,62	100,21%
b) Bunuri și servicii, din care:	20	23.167,00	25.123,62	22.330,51	88,88%
b1) Bunuri și servicii, din care:	2001	8.039,00	7.861,00	6.985,03	88,86%
- Furnituri de birou	200101	190,00	274,00	242,80	88,61%
- Materiale pentru curățenie	200102	557,00	577,00	496,77	86,09%

Denumirea indicatorilor	Cod indicator	Credite bugetare inițiale AN 2015	Credite bugetare definitive AN 2015	Plăți efectuate la 31 decembrie 2015	%
0	1	2	3	4	5=4/3
- Încălzit, iluminat și forța motrică	200103	2.000,00	2.100,00	1.768,62	84,22%
- Apă, canal și salubritate	200104	670,00	650,00	585,76	90,12%
- Carburanți și lubrifianți	200105	50,00	55,00	45,12	82,03%
- Piese de schimb	200106	500,00	576,00	506,59	87,95%
- Transport	200107	60,00	60,00	47,72	79,54%
- Poștă, telefon, internet	200108	162,00	182,00	152,70	83,90%
- Materiale și prestări servicii cu caracter funcțional	200109	1.050,00	950,00	873,68	91,97%
- Alte bunuri și servicii pentru întreținere și funcționare	200130	2.800,00	2.437,00	2.265,27	92,95%
b2) Reparații curente	2002	330,00	268,00	205,98	76,86%
b3) Hrana, din care:	2003	1.360,00	1.200,00	1.038,91	86,58%
- Hrană pentru oameni	200301	1.360,00	1.200,00	1.038,91	86,58%
b4) Medicamente și materiale sanitare, din care:	2004	12.895,00	14.921,62	13.385,24	89,70%
- Medicamente	200401	7.300,00	7.790,00	7.069,29	90,75%
- Materiale sanitare	200402	2.530,00	3.080,00	2.722,41	88,39%
- Reactivi	200403	2.700,00	3.686,62	3.306,95	89,70%
- Dezinfectanți	200404	365,00	365,00	286,60	78,52%
b5) Bunuri de natura obiectelor de inventar, din care:	2005	260,00	549,00	458,72	83,55%
- Uniforme și echipamente	200501	10,00	10,00	0,00	0,00%
- Lenjerie și accesorii de pat	200503	50,00	28,00	0,00	0,00%
- Alte obiecte de inventar	200530	200,00	511,00	458,72	89,77%
b6) Deplasări, detașări, transferări,	2006	35,00	61,00	41,62	68,22%
Deplasări interne, detașări, transferări	200601	35,00	60,00	40,84	68,07%
Deplasări în străinătate	200602	0,00	1,00	0,78	77,60%
b7) Cărți, publicații și materiale documentare	2011	16,00	16,00	8,91	55,68%
b8) Pregătire profesională	2013	45,00	70,00	63,57	90,81%
b9) Protecția muncii	2014	95,00	105,00	94,76	90,24%
b10) Reclamă și publicitate	203001	12,00	15,00	17,79	118,61%
b11) Alte cheltuieli	203030	80,00	57,00	30,00	52,63%
c) Burse	5901	168,00	128,00	128,40	100,31%
d) plăți efectuate în anii precedenți și recuperate în anul curent	85.01.01		-36,62	-36,62	
Deficitul secțiunii de funcționare	930196	-3.605,00	-3.605,00	-366,55	0,05

II. SECȚIUNEA DE DEZVOLTARE

Denumirea indicatorilor	Cod indicator	VENITURI			%
		Prevederi bugetare inițiale AN 2015	Prevederi bugetare definitive AN 2015	Încasări realizate la 31 decembrie 2015	
0	1	2	3	4	5=4/3
TOTAL VENITURI, din care:		5.100,00	3.676,00	3.104,17	84%
1. Vărsăminte din secțiunea de funcționare	371004	1.000,00	1.106,00	700,00	63,29%
2. Subvenții din bugetele locale pentru finanțarea cheltuielilor de capital din domeniul sănătății	431014	4.100,00	446,00	280,17	62,82%
3. Sume din bugetul de stat către bugetele locale pentru finanțarea reparațiilor capitale în sănătate	43101602	0,00	2.124,00	2.124,00	100,00%

CHELTUIELI

mii lei

Denumirea indicatorilor	Cod indicator	Credite bugetare inițiale AN 2015	Credite bugetare definitive AN 2015	Plăți efectuate la 31 decembrie 2015	%
0	1	2	3	4	5=4/3
TOTAL CHELTUIELI, din care:		5.100,00	3.676,00	2.863,33	78%
TITLUL XII ACTIVE NEFINANCIARE, din care:	71	5.100,00	3.704,41	2.891,74	78%
a) Active fixe	7101	5.100,00	1.310,41	497,74	38%
- Construcții	710101	3.970,00	122,75	54,83	45%
- Mașini, echipamente și mijloace de transport	710102	830,00	971,36	232,33	24%
Mobilier, aparatură birotică și alte active corporale	710103	-	-	19,19	
- Alte active fixe	710130	300,00	216,30	191,40	88%
b) Reparații capitale aferente activelor fixe	7103	-	2394	2394,00	100%
c) plăți efectuate în anii precedenți și recuperate în anul curent	85.01.02		-28,41	-28,41	100%
EXCEDENT/DEFICIT		-	0,00	240,84	

BILANT

incheiat la 31.12.2015

- lei -

Nr. rand	Denumirea indicatorilor	Cod	Sold la:	
			inceputul anului	sfarsitul perioadei
A	B	C	1	2
	Active fixe necorporale (ct. 2030000+2050000+2060000+2080100+2080200+ 2330000 -2800300-2800500-2800800-2900400-2900500-2900800-2930100*)	03	342862	3014405
	Instalatii tehnice, mijloace de transport, animale, plantatii, mobilier, aparatura birotica si alte active corporale (ct. 2130100+2130200+2130300+2130400+2140000+2310000 -2810300-2810400-2910300-2910400-2930200*)	04	15271893	15883818
	Terenuri si cladiri (ct. 2110100+2110200+2120000+2310000-2810100-2810200 -2910100-2910200-2930200)	05	1028748254	1108406252
	Active financiare recurente (Investitii pe termen lung) peste un an (ct. 2600100+2600200+2600300+2650000+ 2670201+ 2670202+ 2670203+2670204+2670205+2670208 -2980101-2980102 -2980103 -2980200), din care: 2678+2679- 298) din care:	07	875034	915034
	Titluri de participare (ct. 2600100+2600200+2600300-2980101-2980102-2980103)	08	875034	915034
	Creante recurente - sume ce urmeaza a fi incasate dupa o perioada mai mare de un an (ct. 4110201+4110208+4130200+4280202+4810201+ 4810208 - 4910200 - 4980200), din care:	09	320338	483688
	Creante comerciale recurente - sume ce urmeaza a fi incasate dupa o perioada mai mare de un an (ct 4110201+4110208+4810201+4810208 - 4910200 -4980200)	10	320338	483688
	TOTAL ACTIVE NECURENTE (rd. 03+04+05+06+07+09)	15	1045359181	1128513185
	Stocuri (ct. 3010000+3020100+3020200+3020300+3020400+ 3020500+ 3020800+ 3020700+3020800+3020900+ 3030100+3030200+ 3040100+ 3040200+3050100+ 3060200+3070000+3080000+ 3310000+ 3320000+ 3410000+3450000+3480000+3470000+ 3490000+ 3510100+ 3510200+3540100+ 3540500+3540800+ 3560000+ 3570000+ 3580000+ 3590000+3610000+ 3710000+ 3810000+/-3480000+/-3780000-3910000 -3920100-3920200 -3930000-3940100-3940500-3940800-3950100-3950200-3950300- 3950400-3950600-3950700-3950800-3960000-3970000-3980000)	19	24689211	28311683
	Creante din operatiuni comerciale, avansuri si alte decontari (ct. 2320000+2340000+4090101+4090102+4110101+ 4110108+ 4130100+ 4180000+4250000+4280102+ 4810101+ 4810108 +4730108**+4810101+ 4810102+ 4810103+4810200+ 4810300+4810900+ 4820000+ 4830000+ 4890000 - 4910100- 4960100+5120800), din care:	21	18591993	21230874
	Creante comerciale si avansuri (ct. 2320000+2340000+4090101+4090102+ 4110101+ 4110108+ 4130100 +4180000+4610101-4910100 - 4960100), din care .	22	12419917	13743603
	Creante bugetare (ct. 4310100**+4310200**+4310300**+4310400**+ 4310500**+ 4310700**+4370100**+4370200**+ 4370300**+ 4420400+ 4420800**+ 4440000**+ 4460000** 4480200+ 4610102+ 4630000+ 4640000 + 4650100+4660200-4660401+ 4660402+ 4660500+ 4680900+ 4810101**+ 4810102**+ 4810103**+ 4810900**+)	23	1671490	2044487

A	B	C	1	2
	4820000** - 4970000), din care:			
	Creantele bugetului general consolidat (ct.4830000+4840000+4850100+4850200+4860401+4860402+ 4860500+ 4860900 - 4970000)	24	1871480	2044487
	Creante din operatiuni cu fonduri externe nerambursabile si fonduri de la buget (ct.4500100+4500300+4500501+4500502+4500503+ 4500504+ 4500505+4500700+ 4510100+4510300 + 4510500 +4530100+ 4540100+4540301+4540302+ 4540501+ 4540502+4540503+ 4540504+4550100+ 4550301+4550302+ 4550303+ 4560100+ 4560303+ 4560309+ 4570100+4570201+4570202+4570203+ 4570205+4570206+4570209+4570301+4570302+ 4570309+ 4580100+ 4580301+4580302+ 4610103+ 4730103** +4740000+ 4760000), din care:	25	14209111	5779611
	Total creante curente (rd. 21+23+25+27)	30	32472594	29055072
	Conturi la trezorerie, casa in lei (ct. 5100000+5120101+5120501+5130101+5130301+5130302+514010 1+5140301+5140302+5150101+5150103+5150301+5150500+5150 600+5160101+5160301+5160302+5170101+5170301+5170302+52 00100+5210100+5210300+5230000+5250101+5250102+5260301+ 5250302+5250400+5260000+5270000+5280000+5290101+529020 1+5290301+5290400+5290901+5310101+5500101+5520000+5550 101+5550400+5570101+5580101+5580201+5590101+5600101+56 00300+5600401+5610100+5610300+5620101+5620300+5620401+ 5710100+5710300+5710400+5740101+5740102+5740301+574030 2+5740400+5750100+5750300+5750400-7700000)	33	17972293	48870121
	Dobânda de incasat, alte valori, avansuri de trezorerie (ct.5180701+5320100+5320200+5320300+5320400+ 5320600+ 5320800+ 5320900+5420100)	33.1	180266	256123
	Conturi la instituti de credit, BNR, casa in valuta (ct. 5110101+5110102+5120102+5120402+5120502+5130102+ 5130202+5140102+5140202+5150102+5150202+5150302+ 5160102+5160202+5170102+5170202+5290102+5290202+ 5290302+5290902+5310402+5410102+5410202+5500102+ 5550102+5550202+5570202+5580102+5580202+5580302+558030 3+5590102+5590202+5600102+5600103+5600402+5620402)	35	122731	115821
	Total disponibilitati si alte valori (rd.33+33.1+35+35.1)	40	18275290	49242066
	Cheltuieli in avans (ct. 4710000)	42	57864	78329
	TOTAL ACTIVE CURENTE (rd.19+30+31+40+41+41.1+42)	45	76504956	108867148
	TOTAL ACTIVE (rd.15+45)	46	1120864140	1235200344
	Sume recurente- sume ce urmeaza a fi platite dupa o perioada mai mare de un an (ct.2690200+4010200+4030200+4040200+4050200+4280201+ 4620201+ 4620209 + 5090000), din care:	52	29626	30233
	Debute comerciale (ct.4010200+4030200+ 4040200+4050200+ 4620201)	53	29626	30233
	Provizioane (ct. 1510201+1510202+1510203+1510204+1510206)	55	799207	19163
	TOTAL DATORII NECURENTE (rd.52+54+55)	58	798633	49396
	Debute comerciale, avansuri si alte decontari (ct.2690100+4010100+4030100+4040100+4050100+ 4080000+ 4190000+ 4620101+4620109 +4730109+ 4810101+4810102+ 4810103+4810200+ 4810300+ 4810900+4820000+ 4830000+4890000+ 5090000+ 5120800), din care:	60	6308033	6782172
	Debute comerciale si avansuri (ct. 4010100+4030100+4040100+4050100+ 4080000+ 4190000+ 4620101), din care:	61	4856052	4071917
	Debute catre bugete (ct. 4310100+4310200 + 4310300 + 4310400 + 4310500+ 4310700+ 4370100 + 4370200 + 4370300 + 4400000+4410000+ 4420300 + 4420600 + 4440000 + 4460000 +4480100 +4550501 + 4550502+ 4550503+ 4670100+ 4670200 + 4670300 + 4670400 + 4670500+ 4670900+ 4730109+4810900+ 4820000), din care:	62	3692268	5731142

A	B	C	1	2
	Contribuții sociale (ct.4310100+4310200+4310300+4310400+4310500+4310700+4370100+4370200+4370300)	63.1	1616783	2249122
	Datorii din operațiuni cu Fonduri externe nerambursabile și fonduri de la buget, alte datorii către alte organisme internaționale (ct. 4500200+4500400+4500600+4510200+4510401+4540402+4540409+4510801+4510802+4510803+4510805+4510808+4510809+4520100+4520200+4530200+4540200+4540401+4540402+4540601+4540602+4540803+4550200+4550401+4550402+4550403+4550404+4560400+4580401+4580402+4580501+4580502+4580000+4620103+4730103+4780000) din care	65	4966710	1618660
	Salariile angajaților (ct.4210000+4230000+4260000+4270100+4270300+4280101)	72	3516702	4574331
	Alte drepturi cuvenite altor categorii de persoane (pensii, indemnizații de somaj, burse) (ct.4220100+4220200+4240000+4280000+4270200+4270300+4290000+4380000), din care:	73	3428976	3991879
	Venituri în avans (ct.4720000)	74	850570	1016651
	Provizioane (ct. 1510101+1510102+1510103+1510104+1510108)	75	761116	1043633
	TOTAL DATORII CURENTE (rd.60+62+66+70+71+72+73+74+75)	78	22524397	24758468
	TOTAL DATORII (rd.58+78)	79	23320230	24807854
	ACTIVE NETE = TOTAL ACTIVE - TOTAL DATORII = CAPITALURI PROPRII (rd.80= rd.46-79 = rd.90)	80	1097543910	1210392490
	Rezerve, fonduri (ct.1000000+1010000+1020101+1020102+1030000+1040101+1040102+1050100+1050200+1050300+1050400+1050500+ 1080000+1320000+ 1330000+1390100)	84	921871898	917517742
	Rezultatul reportat (ct.1170000- sold creditor)	85	119155459	177939401
	Rezultatul patrimonial al exercitiului (ct.1210000- sold creditor)	87	56516553	114935347
	TOTAL CAPITALURI PROPRII (rd.84+85-86+87-88)	90	1097543910	1210392490

Conducătorul instituției

MARCI TIBERIU



Conducătorul compartimentului
financiar-contabil
MARIUSCA LEONTINA

CONTUL DE REZULTAT PATRIMONIAL

la data de 31.12.2016

Cod 02

-lei-

Nr. crt	Denumirea indicatorilor	Cod rand	An precedent	An curent
A	B	C	1	2
1.	Venuri din impozite, taxe, contributiile de asigurari si alte venituri ale bugetelor (ct.7300100+7300200+7310100+7310200+7320100+ 7330000+ 7340000+ 7350100+7350200+7350300+7350400+ 7350500+ 7350600+7360100+7360000+7450100+7450200+ 7450300+ 7450400+ 7450500+7450600+ 7460100+ 7460200+ 7460300+ 7460400)	02	77,662,115	132,371,289
2.	Venuri din activitati economice (ct.7210000+7220000+7510100+ 7510200+/-7090000)	03	867,639	2,107,732
3.	Finantari, subventii, transferuri, alocatii bugetare cu destinatie speciala (ct. 7510600+7710000+7720100+7720200+7730000+7740100+7740200+7750000+7760000+7780000+7790101+790109)	04	98,222,728	106,682,828
4.	Alte venituri operationale (ct.7140000+7160000+7500000+7510300+7510400+7810200+7810300 +7810401+7810402+7770000)	05	3,296,607	2,036,133
	TOTAL VENITURI OPERATIONALE (rd.02+03+04+05)	06	180,039,089	242,097,982
1.	Salariile si contributiile sociale aferente angajatilor (ct.6410000+6420000+6450100+6450200+6450300+ 6450400+ 6450500+6450600+ 6450800+6460000+6470000)	08	22,486,558	26,108,282
2.	Subventii si transferuri (ct.6700000+6710000+6720000+6730000+6740000+ 6750000+ 6760000+ 6770000+ 6780000+6790000)	09	64,802,498	67,304,137
3.	Stocuri, consumabile, lucrari si servicii executate de terti (ct.6010000+6020100+6020200+6020300+6020400+ 6020500+ 6020600+ 6020700+6020800+6020900+6030000+ 6080000+ 6070000+6060000+6090000+6100000+ 6110000+ 6120000+ 6130000+6140000+6220000+6230000+6240100+ 6240200+ 6260000+6270000+6280000+6290100)	10	24,910,896	34,668,823
4.	Cheltuieli de capital, amortizari si provizioane (ct.6290200+6810100+6810200+6810300+6810401+6810402+6820101+ 6820109+6820200+ 6890100+ 6890200)	11	19,129,173	2,240,651
5	Alte cheltuieli operationale (ct.6350000+6540000+6580000+6580101+6580109)	12	246,110	711,862

A	B	C	1	2
	TOTAL CHELTUIELI OPERATIONALE (rd.08+09+10+11+12)	13	121.573,234	130.223,425
	- EXCEDENT (rd.06- rd.13)	15	58,465,855	111,874,557
V	CHELTUIELI FINANCIARE (ct. 6630000+6640000+6650100+6650200+66600 00+6670000+ 6680000+6690000+6650300+6660400+66608 00)	18	2,179	227
	- DEFICIT (rd.18- rd.17)	21	2,179	227
	- EXCEDENT (rd.15+20-16-21)	23	58,463,876	111,874,330
VIII.	VENITURI EXTRAORDINARE (ct.7910000)	25	111,483	44,346
IX	CHELTUIELI EXTRAORDINARE (ct.6900000+6910000)	26	16,566	
	- EXCEDENT (rd.25-rd.26)	28	94,917	44,346
	- EXCEDENT (rd. 23+28-24-29)	31	58,556,593	111,918,876

Conducatorul institutiei



Conducatorul compartimentului
financiar-contabil
MARUSCA LEONTINA

CONTUL DE REZULTAT PATRIMONIAL

la data de 31.12.2015

Cod 02

-lei-

Nr. crt	Denumirea indicatorilor	Cod rand	An precedent	An curent
A	B	C	1	2
3	Finantari, subventii, transferuri, alocatii bugetare cu destinatie speciala (cl. 7510500+7710000+7720100+7720200+7730000+7740100+7740200+7750000+7760000+7780000+7790101+790109)	04	2.908,592	
	TOTAL VENITURI OPERATIONALE (rd.02+03+04+05)	06	2.908,592	
5	Alte cheltuieli operationale (cl.6350000+6540000+6680000+6580101+6580109)	12	834,000	
	TOTAL CHELTUIELI OPERATIONALE (rd.08+09+10+11+12)	13	834,000	
	- EXCEDENT (rd.06- rd.13)	15	2.074,592	
	- EXCEDENT (rd.15+20-16-21)	23	2.074,592	
	- EXCEDENT (rd. 23+28-24-29)	31	2.074,592	

Conducatorul institutiei

MARC TIBERIU



Conducatorul compartimentului financiar-contabil

MARCUSCA LEONTINA

CONTUL DE REZULTAT PATRIMONIAL

la data de 31.12.2015

Cod 02

-lei-

Nr. crt	Denumirea Indicatorilor	Cod rand	An precedent	An curent
A	B	C	1	2
1.	Venituri din impozite, taxe, contributiile de asigurari si alte venituri ale bugetelor (ct.7300100+7300200+7310100+7310200+7320100+ 7330000+ 7340000+ 7350100+7350200+7350300+7350400+ 7350500+ 7350600+7360100+7390000+7450100+7450200+ 7450300+ 7450400+ 7450500+7450600+ 7450100+ 7460200+ 7460300+ 7460900)	02	7,431	
2.	Venituri din activitati economice (ct.7210000+7220000+7510100+ 7510200+/-7090000)	03	62,711,321	68,724,483
3.	Finantari, subventii, transferuri, alocatii bugetare cu destinatie speciala (ct. 7510500+7710000+7720100+7720200+7730000+7740100+7740200+7750000+7760000+7780000+7790101+790109)	04	8,397,763	7,773,113
4.	Alte venituri operationale (ct.7140000+7180000+7500000+7510300+7510400+7810200+7810300 +7810401+7810402+7770000)	05	8,702	12,201
	TOTAL VENITURI OPERATIONALE (rd.02+03+04+05)	06	69,125,217	76,509,797
1.	Salariile si contributiile sociale aferente angajatilor (ct.6410000+6420000+6450100+6450200+6450300+ 6450400+ 6450500+6450600+ 6450800+6460000+6470000)	08	44,814,458	48,534,239
2.	Subventii si transferuri (ct.6700000+6710000+6720000+6730000+6740000+ 6750000+ 6760000+ 6770000+ 6780000+6790000)	09	1,050	
3.	Stocuri, consumabile, lucrari si servicii executate de terti (ct.6010000+6020100+6020200+6020300+6020400+ 6020500+ 6020600+ 6020700+6020800+6020900+6030000+ 6060000+ 6070000+6080000+6090000+6100000+ 6110000+ 6120000+ 6130000+6140000+6220000+6230000+6240100+ 6240200+ 6260000+6270000+6280000+6290100)	10	24,160,684	24,759,273
4.	Cheltuieli de capital, amortizari si provizioane (ct.6290200+6810100+6810200+6810300+6810401+6810402+6820101+ 6820109+6820200+ 6890100+ 6890200)	11	5,015,825	1,883,270
5.	Alte cheltuieli operationale (ct.6350000+6540000+6580000+6580101+6580109)	12	78	1,502

A	B	C	1	2
	TOTAL CHELTUIELI OPERATIONALE (rd.08+09+10+11+12)	13	73,792,096	75,178,284
	- EXCEDENT (rd.08- rd.13)	15		1,331,513
	- DEFICIT (rd.13- rd.08)	16	4,666,878	
	- EXCEDENT (rd.15+20-16-21)	23		1,331,513
	- DEFICIT (rd.18+21-15-20)	24	4,666,878	
	- EXCEDENT (rd. 23+28-24-29)	31		1,331,513
	- DEFICIT (rd. 24+29-23-28)	32	4,666,878	

Conducatorul institutiei

MARC TEERIU



Conducatorul compartimentului
financiar-contabil

MARUSCA LEONTINA

CONTUL DE REZULTAT PATRIMONIAL

la data de 31.12.2015


Cod 02

-lei-

Nr. crt	Denumirea indicatorilor	Cod rand	An precedent	An curent
A	B	C	1	2
3.	Finantari, subventii, transferuri, alocatii bugetare cu destinatie speciala (cl. 7510500+7710000+7720100+7720200+7730000+7740100+7740200+7750000+7760000+7780000+7790101+790100)	04	1,021,943	2,061,449
	TOTAL VENITURI OPERATIONALE (rd.02+03+04+05)	06	1,021,943	2,061,449
3.	Stocuri, consumabile, lucrari si servicii executate de terti (cl.6010000+6020100+6020200+6020300+6020400+ 6020500+ 6020600+ 6020700+6020800+6020900+6030000+ 6060000+ 6070000+6080000+6090000+6100000+ 6110000+ 6120000+ 6130000+6140000+6220000+6230000+6240100+ 6240200+ 6260000+6270000+6280000+6290100)	10	238,080	187,366
4.	Cheltuieli de capital, amortizari si provizioane (cl.6290200+6810100+6810200+6810300+6810401+6810402+6820101+ 6820109+6820200+ 6890100+ 6890200)	11	233,617	208,936
	TOTAL CHELTUIELI OPERATIONALE (rd.08+09+10+11+12)	13	471,697	376,281
	- EXCEDENT (rd.06- rd.13)	15	550,246	1,685,158
	- EXCEDENT (rd.15+20-16-21)	23	560,246	1,685,158
	- EXCEDENT (rd. 23+28-24-29)	31	560,246	1,685,158

Conducatorul Institutiei

MARC TIBERIU

Conducatorul compartimentului
financiar-contabil
MARUSCA LEONTINA

Cod 03

SITUATIA FLUXURILOR DE TREZORERIE
la data de 31.12.2015

-lei-

DENUMIREA INDICATORULUI	Cod rand	TOTAL	CASA ct. 5310101	Buget de stat *) ct. 5200100/ 7700000	Buget local ct. 5210100/ 7700000	Buget asiguranie sociale de stat ct. 5250101+ 5250102/ 7700000	Buget asiguranie pentru somaj ct. 5740101+ 5740102/ 7700000	Buget Fond national de asigurari sociale de sanatate ct. 5710100/ 7700000	Buget Fond pentru mediu ct. 5750100/ 7700000	Buget trezorerie statului ct. 5240100/ 7700000	Buget instituti publice finantate integral din veniturii proprii 5600101/ 7700000	Buget instituti publice finantate din venituri proprii si suventii 5610101/ 7700000	Buget activitat finantate din venituri proprii si buget activitati de privatizare 5620101/ 7700000	Buget imprumuturi interne si externe ct. 5130101+ 5140101+ 5160101+ 5170101/ 7700000	Buget fonduri externe neramb (sursa D) 5150103/ 7700000	Alte disponibilitati (ct. 5xx)
A	B	1	2	3	4	5	6	7	8	9	10	11	12	13	14	15
1. Incasari	02	323197117	3135678	22217	245714699						66162461	5761017	12201			2411061
2. Plati	03	201855076	3135678	22217	123588431						66529018	5672824	18034			2911093
3. Numerar net din activitatea operationala (rd.02-03)	04	121342041			122126268						-366555	88193	-5833			-500032
1. Incasari	06	3594967			482597						3104168	8202				
2. Plati	07	94039180			91068341						2863328	87511				
3. Numerar net din activitatea de investitii (rd.06-07)	08	-90444213			-90605744						240840	-79309				
1. Incasari	10	291250										291250				
3. Numerar net din activitatea de finantare (rd.10-rd.11)	12	291250										291250				
IV. CRESTEREA (DESCRESTEREA) NETA DE NUMERAR SI ECHIVALENT DE NUMERAR (rd.04+rd.08+rd.12)	13	31189078			31520524						-125715	300134	-5833			-500032
V. NUMERAR SI ECHIVALENT DE NUMERAR LA INCEPUTUL ANULUI	14	17972293			13157591						3604754	384466	5833			819647
- Sume utilizate din excedentul anului precedent/sume transferate din excedent pentru constituirea de depozite in trezoreria ***)	14.2	291250										291250				
VI. NUMERAR SI ECHIVALENT DE NUMERAR LA SFARSITUL PERIOADEI (rd.13+rd.14+14.1-14.2-14.3)	15	48870121			44678115						3479039	393352				319615


- *) La unitatile administrativ-teritoriale si la unitatile de invatamant preuniversitar coloana 3 nu se aduna in coloana 1 -Total
- ***) Randurile 14.1*Sume recuperate din excedentul anului precedent*se completeaza pentru bugetele: locale, institutiilor publice - finantate integral sau partial din venituri proprii, activitatilor finantate integral din venituri proprii, fondurilor externe nerambursabile(sursa 08/D) in situatia existentei unui buget de venituri si cheltuieli, activ. de privatizare, Fondului de mediu astfel:
- cu sume recuperate din excedentul anilor precedenti;
 - cu sume virate din fondul spitalului in excedentul bugetului de venituri proprii al unitatii sanitare publice
- ***) Randurile 14.2*Sume utilizate din excedentul anului precedent/sume transferate din excedent la bugetul local/sume transferate din excedent pentru constituirea de depozite in trezorerie* se completeaza astfel: pentru bugetele: locale, institutiilor publice finantate integral sau partial din venituri proprii, activitatilor finantate integral din venituri proprii fondurilor externe nerambursabile(sursa 08/D) in situatia existentei unui buget de venituri si cheltuieli, activitatii de privatizare, Fondului de mediu-cu sumele utilizate din excedentul anului precedent pentru efectuarea de cheltuieli, acoperirea golurilor temporare de casa;
- pentru bugetul institutiilor publice finantate integral din venituri proprii si bugetul activitatilor finantate integral din venituri proprii - cu sumele transferate din excedent la bugetul local
 - pentru bugetul asigurarilor sociale de stat, bugetul asigurarilor de somaj, bugetul Fondului national unic de asigurari sociale de sanatate, bugetul Fondului de mediu, bugetul institutiilor publice finantate integral din venituri proprii, bugeturilor finantate integral din venituri proprii si bugetul activitatii de privatizare si bugetul fondurilor externe nerambursabile(sursa 08/D) in situatia existentei unui buget de venituri si cheltuieli - cu sume transferate din excedent pentru constituirea de depozite in trezorerie.
- ****) Randul 14.3*Sume transferate din disponibil neutilizat la finele anului precedent* se completeaza pentru : bugetul fondurilor externe nerambursabile (sursa 08/D) in situatia existentei doar a buget de cheltuieli, bugetul creditelor interne, bugetul creditelor externe - cu sumele transferate la inceputul anului din disponibil neutilizat la finele anului precedent.

Conducatorul institutiei

MARC TIBERIU

Conducatorul compartimentului
financiar-contabil

MARUSCA LEONTINA



Viza trezorerie

SITUATIA FLUXURILOR DE TREZORERIE

la data de 31.12.2015

Cod 04

-lei-

Denumirea indicatorilor	Cod rand	Total	Casa in valuta	Alte disponibilitati
A	B	1	2	3
1. Incasari	02	161.076	70.889	90.207
2. Plati	03	167.886	70.886	97.117
3. Numerar net din activitatea operationala (rd. 02-rd.03)	04	-6.910		-6.910
IV. CRESTEREA (DESCRESTEREA) NETA DE NUMERAR SI ECHIVALENT DE NUMERAR (rd.04+rd.08+rd.12)	13	-6.910		-6.910
V. NUMERAR SI ECHIVALENT DE NUMERAR LA INCEPUTUL ANULUI	14	122.731		122.731
VI. NUMERAR SI ECHIVALENT DE NUMERAR LA FINELE PERIOADEI (rd.13+14 +15-16)	17	115.821		115.821

NOTA: Coloanale se completeaza astfel:

Col.1 TOTAL - (col.2+col.3+...n)

Col.2 - ct. 532/402 "Casa in valuta"

Col.3 si urmatoarele - ct. de disponibilitati in lei si in valuta la unitati bancare: (500000)

Conducatorul institutiei

MARC TIBERIU

Conducatorul compartimentului
financiar-contabil

MARUSCA LEONTINA

Anexa 21

**Contul de executie a sumelor defalctate
din taxa pe valoarea adaugata pentru bugetele locale**

la data de 30.12.2015

Cod 21

-lei-

Nr. crt.	Denumirea indicatorilor *)	Cod rand	Cod clasificate bugetara	Prevederi bugetare aprobate initial	Prevederi bugetare definitive	Incasari realizate	Plati efectuate	Sume restituite
A	B	C	D	1	2	3	4	5=3 - 4
	Sume defalcate din TVA (rd. 2+4+6+7+8+9+10)	01	1102	84,712,000	97,700,350	97,700,344	97,700,344	
	Sume defalcate din taxa pe valoarea adaugata pentru finantarea cheltuielilor descentralizate la nivelul judetelor, din care:	02	110201	38,588,000	38,884,000	38,883,994	38,883,994	
	- sustinerea sistemului de protectie a copilului	03	11020101	11,150,000	12,258,000	12,258,000	12,258,000	
	- sustinerea ctrelor de asistente sociale a persoanelor cu handicap	03.1	03.1	8,655,000	9,347,000	9,347,000	9,347,000	
	- acordarea de produse lactate si de panificatie si miere de albine	03.2	03.2	5,336,000	4,895,860	4,895,860	4,895,860	
	Sume defalcate din taxa pe valoarea adaugata pentru drumuri	06	110205		7,183,350	7,183,350	7,183,350	
	Sume defalcate din taxa pe valoarea adaugata pentru echilibrarea bugetelor locale	07	110206	48,148,000	51,633,000	51,633,000	51,633,000	

Conducatorul institutiei



Conducatorul compartimentului
financiar-contabil
MARUSCA LEONTINA

ANEXA 11.

Anexa 14b

JUDETUL SALAJ

DISPONIBIL DIN MILOACE CU DESTINATIE SPECIALA

la data de 31.12.2015

Cod 05

-lei-

Denumirea indicatorilor	Nr. rand	Disponibil la inceputul anului	Incasari	Plati	Disponibil la sfarsitul perioadei
A	B	1	2	3	4=1+2-3
TOTAL (rd.02 la 15) din care:	01	143,810	1,287,638	1,278,580	152,868
-Sume primite ca donatii si sponsorizari (ct. 5500101, ct. 5500102/analitice distincte)	02	18,232	31,739	18,232	31,739
-Garantii materiale retinute gestionarilor conform Legii nr.22/1969 (ct. 5500101, ct. 5500102/analitice distincte)	03	120,388	8,778	15,218	113,948
Alte disponibilitati cu destinatie speciala (ct. 5500101, ct. 5500102/analitice distincte)	11	7,190	1,247,121	1,247,130	7,181

Conducatorul Institutiei

MARC TIBERIU



Conducatorul compartimentului financiar-contabil

MARUSCA LEONTINA

**VENITURILE, CHELTUIELILE SI EXCEDENTE ALE BUGETELOR
LOCALE PE UNITATI ADMINISTRATIV-TERITORIALE**


la data de 31.12.2015

Cod 24

-lei-

Nr. rand	Denumirea indicatorilor	Cod indicator	Prevederi anuale	Realizat
A	B	C	1	2
85	VENITURI TOTAL	000102	267,757,390	246,197,297
87	1. Venituri curente, din care:	000202	13,390,454	135,647,734
88	a) Cote si sume defalcate din impozitul pe venit	0402	32,357,000	33,920,812
89	- Cote defalcate din impozitul pe venit	040201	16,550,000	18,133,812
90	- Suma alocata din cotele defalcate din impozitul pe venit pentru echilibrarea bugetelor locale	040204	15,807,000	15,807,000
91	b) Suma defalcata din taxa pe valoarea adaugata	1102	97,700,350	97,700,344
92	- Suma defalcata din taxa pe valoarea adaugata pentru finantarea cheltuielilor descentralizate la nivelul judetelor	110201	38,884,000	38,883,994
95	- Suma defalcata din taxa pe valoarea adaugata pentru drumuri	110205	7,183,350	7,183,350
96	- Suma defalcata din taxa pe valoarea adaugata pentru echilibrarea bugetelor locale	110206	51,633,000	51,633,000
97	c) Transferuri voluntare, altele decat subventiile	3702	497,190	497,189
98	- Donatii si sponsorizari	370201	497,190	497,189
106	- Subventii de la bugetul de stat	4202	79,661,850	72,788,884
1071	5. Suma primita de la UE/alti donatori in contul platilor efectuate si prefinantari	4502	53,735,200	37,278,082
108	CHELTUIELI TOTAL	5002	267,757,390	214,676,772
109	Excedent	9802		31,520,525
112	VENITURI TOTAL	000102	267,757,390	246,197,297
114	1. Venituri curente, din care:	000202	13,390,454	135,647,734
115	a) Cote si sume defalcate din impozitul pe venit	0402	32,357,000	33,920,812
116	- Cote defalcate din impozitul pe venit	040201	16,550,000	18,133,812
117	- Suma alocata din cotele defalcate din impozitul pe venit pentru echilibrarea bugetelor locale	040204	15,807,000	15,807,000
118	b) Suma defalcata din taxa pe valoarea adaugata	1102	97,700,350	97,700,344
119	- Suma defalcata din taxa pe valoarea adaugata pentru finantarea cheltuielilor descentralizate la nivelul judetelor	110201	38,884,000	38,883,994
122	- Suma defalcata din taxa pe valoarea adaugata pentru drumuri	110205	7,183,350	7,183,360
123	- Suma defalcata din taxa pe valoarea adaugata pentru echilibrarea bugetelor locale	110206	51,633,000	51,633,000
125	c) Transferuri voluntare, altele decat subventiile	3702	497,190	497,189
126	- Donatii si sponsorizari	370201	497,190	497,189
134	- Subventii de la bugetul de stat	4202	79,661,850	72,788,884
1351	5. Suma primita de la UE/alti donatori in contul platilor efectuate si prefinantari	4502	53,735,200	37,278,082
136	CHELTUIELI TOTAL	5002	267,757,390	214,676,772
137	Excedent	9802		31,520,525

Conducatorul județului
MARC TIBERIU



Conducatorul compartimentului financiar contabil
MARUSCA LEONINA

**Situatia platilor efectuate
din fonduri externe nerambursabile (FEN) postaderare (titlul 56 si titlul 58)**


la data de 31.12.2015

-lei-

Nr. Crt	Denumirea Indicatorilor	Cod rand	Buget de stat (s01-stat)	Buget local (s02-local)	Bugetul asigurarilor sociale de stat (s03-bese)	Bugetul asigurarilor pentru omaj (s04-oma)	Bugetul Fondului national unic de asigurari sociale de sanatate (s06-sanatate)	Bugetul institutiilor publice si activitatilor finantate integral sau partial din venituri proprii (s10-local)	Bugetul fondurilor externe neramb. (s08-estat+asigurari+local)	Bugetul creditelor externe (s06-estat + local)	Bugetul creditelor interne (s07-estat + local)	Bugetul institutiilor publice si activitatilor finantate integral sau partial din venituri proprii (s20-estat+asigurari+autonome)	din care:		
													Bugetul institutiilor publice si activitatilor finantate integral din venituri proprii (s10-estat+autonome)	Bugetul institutiilor publice si activitatilor finantate integral din venituri proprii (s10-estat+autonome)	
A	B		1	2	3	4	5	6	7	8	9	10	11		
1	Total plati (titlu VIII cod56 si titlu X cod58) (rd.02+11)			57477981											
2	Total plati (titlu VIII cod 56) (rd.3 la rd.10)			57477981											
9	Alte cheltuieli (titlu XI)			57477981											

Conducatorul Institutului

MARC TIBERIU



Conducatorul compartimentului
financiar-contabil
MARUSCA LEONTINA

Anexa nr.1 la normele metodologice
(Anexa nr.19 la situatiile financiare)

Situatia platilor efectuate si a sumelor declarate pentru cota-parte aferenta cheltuielilor finantate din FEN postaderare

la data de 31.12.2015

Cod 02

Denumirea programului cu finantare UE/alti donatori	Cod rand	Plati efectuate de la titlul 86 si 88	din care:		Suma in curs de solictare la rambursare aferenta cheltuielilor efectuate in anul curent	Suma solictate la rambursare aferenta cheltuielilor efectuate in anul curent	Suma solictate la rambursare aferenta cheltuielilor efectuate in anul curent afiate in curs de autorizare	Suma rambursate aferenta cheltuielilor efectuate in anul curent	Suma neautorizate de autoritatile de management aferente cheltuielilor efectuate in anul curent	Prefinantare dedusa din sumele solictate la rambursare aferenta cheltuielilor efectuate in anul curent	Suma rezultate din nereguli aferente cheltuielilor efectuate in anul curent si anii precedenti	-lei-	din care:
			Plati efectuate pentru cota-parte FEN (alinea 02)									Suma rezultate din nereguli deduse din sumele solictate la rambursare aferente cheltuielilor efectuate in anul curent	
A		1	2	3=2-4	4=5+6+7+8+10	5	6	7	8	9	10		
Programe din Fondul European de Dezvoltare Regionala(FEDR) (56.01)		57477981	41091793	8023882	33067931	4337418	23978291	676	4751548	2816413			
Total (cod01 la 29)		57477961	41091793	8023882	33067931	4337416	23978291	676	4751548	2816413			

*) Se completeaza cu urmatoarele coduri:

- 09-pentru sursa 01
- 10-pentru sursa 02
- 11-pentru sursa 03
- 12-pentru sursa 04
- 13-pentru sursa 05
- 15-pentru sursa 10

Conducatorul institutiei



Conducatorul compartimentului
financiar-contabil
MARUSCA LEONTINA

SITUATIA

ANEXA 15

unor indicatori referitori la protec_ia copilului si a persoanelor cu handicap

la data de 31.12.2015

Cod 08


Denumire	Cod rand	Numar
Copii aflati in familii substitutive *)	001	141
Copii protejati in:	002	440
Centre de plasament	003	374
Centre de ingrijire de zi	004	85
Centre maternale **)	005	1
Persoane cu handicap institutionalizate in unitati de protectie	006	431

*) La asistentii maternali angajati ai serviciilor publice, la rude pâna la gr. IV inclusiv, la alte familii si persoane, incredintati in vederea adoptiei.

**) Coloana „Numar” se va completa cu numarul de cupluri mama-copil.

Conducatorul institutiei

MARC TIBERIU



Conducatorul compartimentului
financiar-contabil
MARUSCA LEONTINA

la data de 31.12.2015

Cod 25

-lei-

Denumirea Indicatorilor	Cod rand	Sold la începutul anului	Creșteri	Reduceri	Sold la sfârșitul anului
A	B	1	2	3	4
Fondul bunurilor care alcătuiesc domeniul public al unităților administrativ teritoriale (Cl.1030000)	04	912,277,862	3,955,278	9,864,115	906,368,813
Fondul bunurilor care alcătuiesc domeniul privat al unităților administrativ teritoriale (Cl.1040101)	05	3,752,745	1,751,046	271,825	5,231,966
Fondul bunurilor care alcătuiesc proprietatea privată a instituției publice din administrația locale (Cl.1040102)	05.1	170,298			170,298
Rezerve din reevaluare (Cl.1050100+1050200+1050300+1050400)	08	3,881,088			3,881,088
Fondul de dezvoltare a spitalelor (Cl.1380100)	15	1,790,115	75,458		1,865,574
Rezultatul reportat (Cl.1170000- sold creditor)	17	119,155,459	101,890,733	42,906,791	177,939,401
Rezultatul patrimonial al exercitiului (Cl.1210000 - sold creditor)	19	56,518,553	188,787,381	131,348,587	114,935,347
Total capitaluri proprii (rd 01 la 7-rd.18+rd.19-rd.20)	21	1,097,543,910	297,239,908	184,391,328	1,210,392,490

Conducătorul instituției

MARC TIBERIU

Conducătorul compartimentului
financiar-contabil

MARUSCA LEDINTIA

JUDETUL SALAJ

ANEXA 17

Anexa 35a

SITUATIA ACTIVEI FIXE AMORTIZABILE

cod 26

la data de 31.12.2015

- lei -

Denumirea activelor fixe	Nr. rand	Existent 31.12.2015		Sold la inceputul anului	Crestari						
		1	2		3	4=5+6+7+8+9	5	6	7	8	9
Concesiuni, brevete, licente, marci comerciale, drepturi si active similare (cl. 2050000)	03			74292	2746		2746				
Alte active fixe necorporale (cl. 2060100+2060200)	04			965008	2922179		2878090	2856		41233	
TOTAL (rd. 02+03+04)	05			1039300	2924826		2880836	2856		41233	
Constructii (cl. 2120000) din care:	06			10141654	8356147		5385889	967099		3179	
- alte active fixe încadrate în grupa construcții	16			10141654	8356147		5395889	857099		3179	
Instalații tehnice, mijloace de transport, animale și plante (cl. 2130100+2130200+2130300+2130400)	17			29118535	2617065		1526106	161767	765166	44004	
Mobilier, aparatură birou, echipamente de protecție a valorilor umane și materiale și alte active fixe corporale (cl. 2140000)	18			5171834	1500888		1342347	152801	5940		
TOTAL (rd. 07 +08 +17 + 18)	19			44432023	10374100		8264324	1291487	771106	47183	
TOTAL ACTIVE FIXE (rd. 05+ 19)	20			45471323	13298025		11145180	1294343	771106	88416	

Conducătorul instituției

MARC TIBERIU

Conducătorul compartimentului

financiar-contabil

MARUSCA LEONTINA

SITUATIA ACTIVELOR FIXE AMORTIZABILE

cod 27

la data de 31.12.2015

- lei -

Denumirea activelor fixe	Nr. rând	Reduceri							Sold la sf. anului	Ajustari de valoare (amortizari si ajustari pentru depreciere)				Valoare contabila neta, din care:			
		Total din care	diferenta din reevaluare	eliminarea amortizare	dezmembrari si casari	transferuri cu titlu gratuit	vanzari	alte cai		Sold la inceputul anului	Cresteri	Reduceri	Sold la sf. anului	Domeniu privat al statului	Domeniu privat al UAT	Proprietate privata a instit. pub	
														10=11+12+13+14+15+16	11	12	13
Concesiuni, brevete, licente, marci comerciale, drepturi si active similare (cl. 2050000)	03	41233						41233	35805	49501	11255	36725	24031				11774
Alte active fixe neincorporate (cl. 2080100+2080200)	04	14141			14141			3873046	647137	233910	10632	870415					3002631
TOTAL (rd. 02+03+04)	05	55374			14141			41233	3808851	698638	245185	47357	894448				3014405
Constructii (cl. 2120000) (rd. 06 = de la rd. 09 la rd. 16) din care:	06	154						154	16497847	1625255	231311	16224	1840342				14657305
- alte active fixe încadrate în grupa construcții	16	154						154	16497847	1625255	231311	16224	1840342				14657305
Instalatii tehnice, mijloace de transport, animale si plante (cl. 2130100+2130200+2130300+2130400)	17	1233391			190133	29825		1013433	30402208	18222343	1864266	620800	19485809				10916400
Mobilier, aparatura birou, echipamente de protectie a valorilor umane si materiale si alte active fixe corporale (cl. 2140000)	18	831582			21438	188521		421623	6041140	2373088	754513	305688	2821906				3219234
TOTAL (rd. 07 + 08 + 17 + 18)	19	1865127			211571	218346		1435210	52940866	22220887	2870090	942720	24148067				26792939
TOTAL ACTIVE FIXE (rd. 05 + 19)	20	1920501			225712	218346		1478443	58849847	22917325	3115255	990077	25042503				31807344

*) Coloana 5 se completeaza cu cresterile de valoare din reevaluare evidentiata în conturile 105 "Rezerve din reevaluare" si 7813 "Venituri din ajustari privind deprecierea activelor fixe";

**) Coloana 11 se completeaza cu reducerile de valoare din reevaluare evidentiata în conturile 105 "Rezerve din reevaluare" si 6813 "Cheltuieli operationale privind ajustarile pentru deprecierea activelor fixe";

***) Coloana 12 se completeaza cu valoarea amortizarii eliminata din valoarea activului fix în situatia în care reevaluarea se efectueaza de catre evaluatori autorizati. Aceeasi valoare se completeaza si pe coloana 20 "Reduceri".

Conducatorul institutiei

MARC TIBERIU

Conducatorul compartimentului

financiar-contabil
MARUSCA LEONTINA

JUDETUL SALAJ

ANEXA 19
Anexa 35b

SITUATIA ACTIVELOR FIXE NEAMORTIZABILE

cod 28

la data de 31.12.2015

- lei -

Denumirea activelor fixe	Nr. rand	Existent 31.12.2015			Sold la inceputul anului	Creatii								
		UM	UM	UM		Total din care:	diferenta din reevaluare	achizitii	transferuri primite cu titlu gratuit	donatii, sponsorizari	alte cal			
		1	2	3		4	5=6+7+8+9+10	6	7	8	9	10		
Amenajari la terenuri (cl.2110200)	06				50951									
Terenuri (cl. 2110100)	07				20253570	397482			368830				28662	
Constructii (cl.2120000) (rd.08 = de la rd.09 la rd.16) din care:	08				895701585	6648806	10932	436516	1776544				4424614	
- drumuri publice, exclusiv poduri, podete, pasarele si viaducte si tunele	09				567809449	436516		436516						
- poduri, podete, pasarele si viaducte pentru transporturi feroviare si rutiere; viaducte	12				90261574									
- alte active fixe încadrate în grupa constructii	16				237810562	6212090	10932		1776544				4424614	
Instalatii tehnice, mijloace de transport, animale si plantatii (cl. 2130100+2130200+2130300+2130400)	17				102349									
Mobilier, aparatura birotica, echipamente de protectie a valorilor umane si materiale si alte active fixe corporale (cl.2140000)	18				92240	5695		5695						
Active fixe corporale in curs de executie (cl. 2310000)	19				105609118	89462813		89436180					16433	
TOTAL (rd.06+ 07 + 08+ 17+18+19+20)	21				1021809811	96504406	10932	89878381	2145374				4469709	
TOTAL ACTIVE FIXE (rd. 04+21)	22				1021809811	96504406	10932	89878381	2145374				4469709	

Conducatorul institutiei

MARC TIBERIU

Conducatorul compartimentului
financiar-contabil
MARUSCA LEONTINA

SITUATIA ACTIVELOR FIXE NEAMORTIZABILE

la data de 31.12.2015

cod 29
Cod 29

- lei -

Denumirea activelor fixe	Nr. rând	Reduceri						Sold la sfârșitul anului 17=4+5-11 20+21+22+23+24	Valoarea activelor fixe neamortizate						
		Total din care 11=12+13+14+15+16	reevaluare 12	dezmembrări și casări 13	transferuri cu titlu gratuit 14	vanzări 15	alte cauzi 16		Fondul activelor fixe necorporale ct.100.00.00 18	Domeniu public al statului ct.101.00.00 19	Domeniu privat al statului ct.102.01.10 20	Proprietatea privată a inst. public ct.102.01.02 21	Domeniu public al UAT ct.103.00.00 22	Domeniu privat al UAT ct.104.01.01 23	Proprietatea privată a inst. publ din admin locala ct.104.01.02 24
A	B	11=12+13+14+15+16	12	13	14	15	16	17=18+19+20+21+22+23+24	18	19	20	21	22	23	24
Amenajări la terenuri (ct.2110200)	06							50951					50951		
Terenuri (ct. 2110100)	07	164533				142709	21824	20486529					19173957	1302571	10000
Construcții (ct.2120000) (rd.08 = de la rd.09 la rd.18) din care:	08	11292405		1181424	5651698	110326	4348957	891057786					887021844	3929397	106545
- drumuri public, exclusiv poduri, podete, pasarele și viaducte și tunele	09							568045965					568045965		
- poduri, podete, pasarele și viaducte pentru transporturi feroviare și rutiere, viaducte	12							90281574					90281574		
- alte active fixe încadrate în grupa construcții	16	11292405		1181424	5651698	110326	4348957	232730247					228694305	3829397	106545
Instalații tehnice, mijloace port, animale și plantele (ct. 2130100+2130200+2130300+2130400)	17	24470			24470			77879					24126		53753
Mobilier, aparatură birotică, echipamente de protecție a valorilor umane și materiale și alte active fixe corporale (ct.2140000)	18							97935					97935		
Active fixe corporale în curs de execuție (ct. 2310000)	19	11525800			6181049		5344831	183538049							
TOTAL (rd.06+ 07+ 08+17+18+19+20) col.4 la 17	21	23007088		1181424	11857217	253035	9715412	1095307129					906368813	5231968	170298
TOTAL ACTIVE FIXE (rd. 04+21) col.4 la 17	22	23007088		1181424	11857217	253035	9715412	1095307129					906368813	5231968	170298

Conducătorul instituției

MARC TIBERIU

Conducătorul compartimentului financiar contabil

MARUSCA LEONTINA

SITUATIA ACTIVELOR SI DATORIILOR INSTITUTIILOR PUBLICE
 DIN ADMINISTRATIA LOCALA

Cod 18

la data de 31.12.2015

-lei-

Nr. rand		Cod rand	Sold la inceputul anului	Sold la sfarsitul perioadei
A	B	C	1	2
	Disponibilitati in lei ale institutiilor publice locale si ale institutiilor publice de subordonare locala, la trezorerii (ct.5100000+ct.5120101+ct.5120501+ct.5150101+ct.5150103+ct.5150500+ct.5150600+ct.5160101+ct.5160301 +ct.5160302+ct.5170101+ct.5170301+ct.5170302+ct.5210100+ct.5210300+ct.5280000+ct.5290201+ct.5290301+ct.5290400+ ct.5290901+ct.5500101+ct.5520000+ct.5550101 +ct.5570101+ct.5580101+ct.5580201+ct.5600101+ ct.5600300+ct.5610100+ct.5610300+ct.5620101+ct.5620300-ct.7700000), din care :	5	17972293	48870121
	Total (in baze cash) (rd.04+05)	8	17972293	48870121
	Total (in baze accrual) (rd.08+09)	10	17972293	48870121
	Alte valori (ct.5320100+ct.5320200+ct.5320300+ct.5320400+ct.5320500+ ct.5320600+ct.5320800)	23	180266	256123
	Disponibilitati ale institutiilor publice locale si ale institutiilor de subordonare locala la institutiile de credit rezidente (ct.5110101+ct.5110102+ct.5120102+ct.5120402+ct.5120502+ct.5150102+ ct.5150202+ct.5160102+ct.5160202+ct.5170102+ ct.5170202+ct.5290202+5290302+ct.5290902+ct.5500102+ct.	32	122731	115821

	5550102+ct. 5550202+ct.5570202+ct.55 80102+ ct.5580302+ ct.5600102+ct.5600103+ct .5620102+ct.5620103), din care :			
	Total (fn baze cash) (rd.32+35)	36	122731	115821
	Total (in baze accrual) (rd.36+37)	38	122731	115821
	Actiuni cotate detinute de autoritatile locale la societati nefinanciare (ct.2600100 - ct.2960101) (S.11)	131	675034	915034
	Total (la valoarea contabila neta (la valoarea de intrare mai putin ajustarile cumulate pentru pierderea de valoare) (rd.131+132+133)	134	675034	915034
1	Creante comerciale necurente legate de livrari de bunuri si servicii de catre autoritatile locale sau de institutii subordonate acestora (ct.4110201+ct.4110208+c t.4130200+ct.4610201 - ct.4910200 - ct.4960200) Total (rd.158+159+160+164), din care:	157	320338	483688
	-de la societati nefinanciare (S.11),	159	320338	483688
	Creante comerciale curente legate de livrari de bunuri si servicii de catre autoritatile locale sau de institutii subordonate acestora (ct.2320000+ct.2340000+c t.4090101+ct.4090102+ct. 4110101+ ct.4110108+ ct.4130100+ct.4180000+ct .4610101 - ct.4910100 - ct.4960100). Total (rd.166+167+168+172), din care de la :	165	12419917	13743603
	- de la societati nefinanciare (S.11),	167	12419917	13743603
1	Creante ale bugetului local (ct.4640000 -ct. 4970000). Total (rd.177+178+179+183),	176	1671490	2044487

	din care:			
	-de la societati nefinanciare (S.11).	178	1671490	2044487
	Total creante (rd.176+184)	185	1671490	2044487
1	Sume datorate tertilor reprezentând garantii si cautiuni aflate în conturile institutiilor publice (ct.4280101+ct.4280201+c t.4620109+ct.4620209) Total (rd.204+205+206), din care :	203	51251	46304
	- salariatilor (gospodariile populatiei) (S.143)	204	2564	1248
	- societati nefinanciare (S.11)	205	48687	45056
	Datorii comerciale necurente legate de livrari de bunuri si servicii (ct.4010200+ct.4030200+c t.4040200+ ct.4050200+ct.4620201). Total (rd.313+314+318+319), din care catre :	312	26626	30233
	- Societati nefinanciare (S.11)	313	26626	30233
	Datorii comerciale curente legate de livrari de bunuri si servicii (ct.4010100+ct.4030100+c t.4040100 +ct. 4050100+ct.4080000 + ct.4190000+ ct.4620101) Total (rd.321+322+326+327), din care catre :	320	4856052	4071917
	- Societati nefinanciare (S.11)	321	4856052	4071917
	Datoriile institutiilor publice din administratia locala catre bugete (ct.4420300+ ct.4310100+ct.4310200+ct .4310300+ct.4310400+ ct.4310500+ ct.4310700+ct. 4370100+ct.4370200+ct.43 70300+ ct.4420800 +ct.4440000+ct.4460000+c t.4480100)	331	2590928	3487963
	Salariile angajatilor (ct	332	3516702	4574331

4210000+ct.4230000+ct.4260000 +ct.4270100+ct.4270300 +ct.4280101)			
Alte drepturi cuvenite altor categorii de persoane (ct.4260000+ct.4270200 +ct.4270300+ct.4290000+ct.4380000)	333	3428976	3991879
Total (rd.331+332+333+334)	335	9536606	12054173
Provizioane necurente (ct.1510201+ ct.1510202+ ct.1510203 +ct.1510204 +ct.1510208), din care:	342.1	769207	19153
Provizioane necurente, constituite conform OUG 71/2009 si OG 17/2012 reprezentând drepturi salariale câstigate în instanta (ct.1510203)	342.3	769207	
Provizioane curente (ct. 1510101+ct.1510102+ ct.1510103+ ct.1510104+ ct.1510108) , din care:	343	761118	1043633
Provizioane curente, constituite conform OUG 71/2009 si OG 17/2012 reprezentând drepturi salariale câstigate în instanta (ct.1510103)	343.2	761118	1043633

NOTA

Sectoarele si subsectoarele definite conform Sistemului European de Conturi (SEC' 95)	utilizator Anexa 40	Cod SEC'95
Societati nefinanciare		8.11
Societati financiare		8.12
Banca centrala		8.121
societati care accepta depozite, exclusiv banca centrala		8.122
Fonduri de piata monetara		8.123
Fonduri de investitii, altele decat fondurile de piata monetara		8.124
Alti intermediari financiari, exclusiv societati de asigurare si fonduri de pensii		8.125
Auxiliari financiari		8.126
Societati de asigurare (SA)		8.128
Fonduri de pensii (FP)		8.129
Administratii publice		8.13
Administratia centrala (exclusiv fondurile de securitate sociala)		8.1311
Administratia locale (exclusiv fondurile de securitate sociala)		8.1313
Fonduri de securitate sociala		8.1314
Gospodariile populatiei		8.14
Restul lumii		8.2
Stata membre si institutii si organisme ale Uniunii Europene		8.21
Stata membre ale Uniunii Europene		8.211
institutii si organisme ale Uniunii Europene		8.212
Stata non-membre si organizatii internationale nerezidente ale Uniunii Europene		8.22

Conducatorul institutiei



Conducatorul compartimentului financiar-contabil
MARUSCA LEONTINA

CONTUL DE EXECUTIE A BUGETULUI LOCAL- VENITURI

la data de 31.12.2015

Cod 20

-lei-

Denumirea indicatorilor	Cod indicator	Prevederi bugetare		Drepturi constatate			Incasari realizate	Stingeri pe alte cai decat incasari	Drepturi constatate de incasat
		initiale	definitive	Total, din care:	din anii precedenti	din anul curent			
A	B	1	2	3=4+5	4	5	6	7	8=3-6-7
VENITURI -TOTAL(cod 00.02+00.15+00.16+00.17+45.02)	000102	246,193,790	267,757,390	259,053,848	15,880,802	243,173,047	246,187,297	5,032,254	7,824,098
VENITURI PROPRII (cod 00.02-11.02-1) 37.02+ 00.15+00.16)	4990	35,877,000	36,163,000	40,157,867	1,671,490	38,486,377	37,932,798	180,582	2,044,487
I VENITURI CURENTE (cod 00.03+00.12)	0002	120,853,690	133,904,540	136,656,434	869,150	135,787,284	135,847,734	10,675	998,025
A VENITURI FISCALE (cod 00.04+06.02+00.09+00.10+00.11)	0003	117,986,000	130,725,350	132,381,452	10,163	132,371,289	132,365,562	10,675	5,215
A1 IMPOZIT PE VENIT, PROFIT SI CASTIGURI DIN CAPITAL (cod 00.05+00.06+00.07)	0004	32,357,000	32,357,000	33,920,812		33,920,812	33,920,812		
A1.2. IMPOZIT PE VENIT, PROFIT SI CASTIGURI DIN CAPITAL DE LA PERSOANE FIZICE(cod 03.02+04.02)	0008	32,357,000	32,357,000	33,920,812		33,920,812	33,920,812		
Cote si sume defalcate din impozitul pe venit (cod 04.02.01+04.02.04)	0402	32,357,000	32,357,000	33,920,812		33,920,812	33,920,812		
Cote defalcate din impozitul pe venit	040201	18,550,000	18,550,000	18,113,812		18,113,812	18,113,812		
Sume alocate din cotele defalcate din impozitul pe venit pentru echilibrarea bugetelor locale	040204	15,807,000	15,807,000	15,807,000		15,807,000	15,807,000		
A4.IMPOZITE SI TAXE PE BUNURI SI SERVICII (cod 11.02+12.02+15.02+16.02)	0010	65,609,000	98,368,350	98,460,640	10,163	98,450,477	98,444,750	10,675	5,215
Sume defalcate din TVA (cod 11.02.01+11.02.02+11.02.05+11.02.06+11.02.09)	1102	64,712,000	87,700,350	87,700,344		87,700,344	87,700,344		
Sume defalcate din taxa pe valoarea adaugata pentru finantarea cheltuielilor descentralizate la nivelul judetelor	110201	36,568,000	36,884,000	36,883,994		36,883,994	36,883,994		
Sume defalcate din taxa pe valoarea adaugata pentru drumuri	110205		7,183,350	7,183,350		7,183,350	7,183,350		
Sume defalcate din taxa pe valoarea adaugata pentru echilibrarea bugetelor locale	110206	48,146,000	51,633,000	51,633,000		51,633,000	51,633,000		

A	B	1	2	3=4+5	4	5	6	7	8=3-6-7
Taxe pe utilizarea bunurilor, autorizarea utilizării bunurilor sau pe desfășurarea de activități (cod 16.02.02+16.02.03+16.02.50)	1602	897,000	888,000	780,296	10,163	750,133	744,406	10,875	6,215
Impozit pe mijloacele de transport (cod 18.02.02.01+16.02.02)	180202	750,000	521,000	597,201		597,201	591,474	5,727	
Impozit pe mijloacele de transport deținute de persoane fizice	18020201	45,000	28,000	32,970		32,970	32,970		
Impozit pe mijloacele de transport deținute de persoane juridice	18020202	705,000	493,000	564,231		564,231	558,504	5,727	
Taxe și tarife pentru eliberarea de licențe și autorizații de funcționare	160203	17,000	17,000	15,800		15,600	15,600		
Alte taxe pe utilizarea bunurilor, autorizarea utilizării bunurilor sau pe desfășurarea de activități	160250	130,000	130,000	147,485	10,163	137,332	137,332	4,948	5,215
C. VENITURI NEFISCALE (cod 00.13+00.14)	0012	2,887,690	3,179,190	4,274,982	858,967	3,415,995	3,282,172		992,810
C1. VENITURI DIN PROPRIETATE (cod 30.02+31.02)	0013	905,000	933,000	1,024,656	84,541	940,115	963,132		61,524
Venituri din proprietate (cod 30.02.01+30.02.05+30.02.08+30.02.50)	3002	905,000	933,000	1,024,656	84,541	940,115	963,132		61,524
Venituri din concesiuni și închirieri (cod 30.02.05.30)	300205	865,000	893,000	784,147	84,541	899,608	722,623		61,524
Alte venituri din concesiuni și închirieri de către instituțiile publice	30020530	865,000	893,000	784,147	84,541	899,608	722,623		61,524
Venituri din dividende (cod 30.02.08.02+30.02.08.03)	300208	240,000	240,000	240,509		240,509	240,509		
Dividende de la societățile și companiile naționale și societățile cu capital majoritar de stat	30020803	240,000	240,000	240,509		240,509	240,509		
C2. VANZĂRI DE BUNURI ȘI SERVICII (cod 33.02+34.02+35.02+36.02+37.02)	0014	1,982,690	2,246,190	3,250,326	774,446	2,475,880	2,319,040		931,296
Venituri din prestări de servicii și alte activități (cod 33.02.08+33.02.10+33.02.12+33.02.24+33.02.27+33.02.29+33.02.50)	3302	988,000	1,134,000	1,178,472	8,854	1,187,326	1,167,267		9,206
Venituri din prestări de servicii	330208	750,000	916,000	999,804		999,804	999,804		
Contribuția lunară a părinților pentru întreținerea copiilor în unitățile de protecție socială	330227	2,000	2,000	11,206	8,854	2,600	2,000		9,206
Alte venituri din prestări de servicii și alte activități	330250	216,000	216,000	166,863	261	166,412	165,963		
Amenzii, penalități și confiscări (cod 35.02.01 la 35.02.03+35.02.50)	3502	80,000	85,000	973,366	756,876	217,878	85,358		888,000
Venituri din amenzi și alte sancțiuni aplicate potrivit dispozițiilor legale (cod 35.02.01.02)	350201	50,000	85,000	973,366	756,876	217,878	85,358		888,000
Venituri din amenzi și alte sancțiuni aplicate de către alte instituții de specialitate	35020102	50,000	85,000	973,366	756,876	217,878	85,358		888,000

A	B	1	2	3=4+5	4	5	6	7	8=3+6-7
Diverse venituri (cod 36.02.01+36.02.05+36.02.06+36.02.07+36.02.11+36.02.14+36.02.22+36.02.23+36.02.31+36.02.50)	3602	530,000	530,000	603,309	8,912	593,397	589,228		34,081
Alte venituri	360250	530,000	530,000	603,309	8,912	593,397	589,228		34,081
Transferuri voluntare, altele decît subvențiile (cod 37.02.01+37.02.03 la 37.02.05+37.02.50)	3702	434,690	497,190	497,190		497,190	497,190		
Donații și sponsorizări	370201	434,690	497,190	497,190		497,190	497,190		
Varsăminte din secțiunea de funcționare pentru finanțarea secțiunii de dezvoltare a bugetului local (cu semnul minus)	370203	-35,700,000	-49,651,690				-42,012,900		42,012,900
Varsăminte din secțiunea de funcționare	370204	35,700,000	49,651,690				42,012,900		-42,012,900
II. VENITURI DIN CAPITAL (cod 39.02)	39015	170,000	456,000	1,596,986	602,340	896,626	482,597	189,907	1,046,462
Venituri din valorificarea unor bunuri (cod 39.02.01+39.02.03+39.02.04+ 39.02.07+39.02.10)	3902	170,000	456,000	1,596,986	602,340	896,626	482,597	189,907	1,046,462
Venituri din valorificarea unor bunuri ale instituțiilor publice	390201			121,151	76,805	44,346	25,789		85,365
Venituri din vânzarea unor bunuri aparținând domeniului privat al statului sau al unităților administrativ-teritoriale	390207	170,000	456,000	1,577,815	725,535	852,280	456,811	189,907	951,097
IV. SUBVENȚII (cod 00.18)	0017	71,434,900	79,661,850	74,247,789	4,465,400	69,782,389	72,788,884	27,441	1,431,464
SUBVENȚII DE LA ALTE NIVELE ALE ADMINISTRAȚIEI PUBLICE (cod 42.02+43.02)	0018	71,434,900	79,661,850	74,247,789	4,465,400	69,782,389	72,788,884	27,441	1,431,464
Subvenții de la bugetul de stat (cod 42.02.01+42.02.05+42.02.10+42.02.12 la 42.02.21+ 42.02.28+42.02.29+42.02.32 la 42.02.36+42.02.40 la 42.02.42+42.02.44 la 42.02.46+42.02.51+42.02.52+42.02.54+42.02.55+42.02.62+42.02.65 la 42.02.67+42.02.69)	4202	71,434,900	79,661,850	74,247,789	4,465,400	69,782,389	72,766,884	27,441	1,431,464
Subvenții de la bugetul de stat către bugetele locale pentru finanțarea investițiilor în sănătate (cod 42.02.18.01 la 42.02.18.03)	420216		2,124,000	2,124,000		2,124,000	2,124,000		
Subvenții de la bugetul de stat către bugetele locale pentru finanțarea reparațiilor capitale în sănătate	42021602		2,124,000	2,124,000		2,124,000	2,124,000		
Subvenții de la bugetul de stat către bugetele locale necesare susținerii derularii proiectelor finanțate din fonduri externe nerambursabile (FEN) postaderare	420220	26,057,600	26,057,600	20,513,663	4,465,400	16,047,663	19,064,158	27,441	1,431,464
Finanțarea drepturilor acordate persoanelor cu handicap	420221	44,842,000	46,169,000	47,942,663		47,942,663	47,942,663		
Subvenții din bugetul de stat pentru finanțarea unităților de asistență medico-socială	420236	327,000	279,000	274,597		274,597	274,597		
Subvenții din bugetul de stat pentru finanțarea camerelor	420244	408,000	530,000	363,000		363,000	363,000		

A	B	1	2	3=4+5	4	5	6	7	8=3-6-7
agricole									
Sume alocate din bugetul de stat aferente corecțiilor financiare	420262			898,218		898,218	898,218		
Finanțarea Programului Național de Dezvoltare Locală	420265		2,511,750	2,102,248		2,102,248	2,102,248		
Sume primite de la UE/alti donatori în contul plăților efectuate și prefinanțări (cod 45.02.01 la 45.02.05+45.02.07+45.02.08+45.02.15 la 45.02.21)	4502	53,735,200	53,735,200	46,450,480	9,743,712	36,706,748	37,278,062	4,824,231	4,348,147
Fondul European de Dezvoltare Regională (cod 45.02.01.01 la 45.02.01.04)	450201	53,735,200	53,735,200	46,450,480	9,743,712	36,706,748	37,278,062	4,824,231	4,348,147
Sume primite în contul plăților efectuate în anul curent	45020101	40,924,200	40,924,200	40,967,108	9,743,712	31,223,398	23,978,291	12,640,670	4,348,147
Sume primite în contul plăților efectuate în anii anteriori	45020102	12,811,000	12,811,000	4,079,854		4,079,854	11,898,263	-7,816,438	
Prefinanțare	45020103			1,403,498		1,403,498	1,403,498		
VENITURILE SECȚIUNII DE FUNCȚIONARE (cod 00.02+00.16+00.17) - TOTAL	000102	130,530,890	133,220,850	185,266,894	889,150	184,397,544	142,245,064	10,875	43,010,925
VENITURI PROPRII (00.02-11.02-37.02+00.16)	4990	35,707,000	35,707,000	38,458,901	889,150	37,589,751	37,450,201	10,875	998,025
I. VENITURI CURENTE (cod 00.03+00.12)	0002	85,153,980	84,252,850	138,656,434	889,150	135,787,284	93,634,834	10,875	43,010,925
A. VENITURI FISCALE (cod 00.04+06.02+00.09+00.10+00.11)	0003	117,988,000	130,725,350	132,381,452	10,163	132,371,289	132,365,562	10,875	5,215
A1. IMPOZIT PE VENIT, PROFIT SI CASTIGURI DIN CAPITAL (cod 00.05+00.06+00.07)	0004	32,357,000	32,357,000	33,920,812		33,920,812	33,920,812		
A1.2. IMPOZIT PE VENIT, PROFIT SI CASTIGURI DIN CAPITAL DE LA PERSOANE FIZICE (cod 03.02+04.02)	0006	32,357,000	32,357,000	33,920,812		33,920,812	33,920,812		
Cote și sume defalcate din impozitul pe venit (cod 04.02.01+04.02.04)	0402	32,357,000	32,357,000	33,920,812		33,920,812	33,920,812		
Cote defalcate din impozitul pe venit	040201	18,550,000	18,560,000	18,113,812		18,113,812	18,113,812		
Sume alocate din cotele defalcate din impozitul pe venit pentru echilibrarea bugetelor locale	040204	15,807,000	15,807,000	15,807,000		15,807,000	15,807,000		
A4. IMPOZITE SI TAXE PE BUNURI SI SERVICII (cod 11.02+12.02+15.02+16.02)	0010	85,800,000	98,368,350	98,480,640	10,163	98,450,477	98,444,750	10,875	5,215
Sume defalcate din TVA (cod 11.02.01+11.02.02+11.02.05+11.02.06+11.02.09)	1102	84,712,000	97,700,350	97,700,344		97,700,344	97,700,344		
Sume defalcate din taxa pe valoarea adăugată pentru finanțarea cheltuielilor descentralizate la nivelul județelor	110201	36,588,000	38,864,000	38,863,994		38,863,994	38,863,994		
Sume defalcate din taxa pe valoarea adăugată pentru drumuri	110206		7,183,360	7,183,360		7,183,360	7,183,360		
Sume defalcate din taxa pe valoarea adăugată pentru echilibrarea bugetelor locale	110208	48,144,000	51,633,000	51,633,000		51,633,000	51,633,000		

A	B	1	2	3=4+5	4	5	6	7	8=3-6-7
Taxe pe utilizarea bunurilor, autorizarea utilizării bunurilor sau pe desfășurarea de activități (cod 16.02.02+16.02.03+16.02.50)	1602	897,000	888,000	780,298	10,183	750,133	744,408	10,875	5,215
Impozit pe mijloacele de transport (cod 16.02.02.01+16.02.02.02)	160202	750,000	521,000	587,201		587,201	591,474	5,727	
Impozit pe mijloacele de transport deținute de persoane fizice	16020201	45,000	28,000	32,970		32,970	32,970		
Impozit pe mijloacele de transport deținute de persoane juridice	16020202	705,000	493,000	584,231		584,231	558,504	5,727	
Taxe și tarife pentru eliberarea de licențe și autorizații de funcționare	160203	17,000	17,000	15,600		15,600	15,600		
Alte taxe pe utilizarea bunurilor, autorizarea utilizării bunurilor sau pe desfășurarea de activități	160250	130,000	130,000	147,496	10,183	137,332	137,332	4,948	5,215
C. VENITURI NEFISCALE (cod 00.13+00.14)	0012	-32,812,310	-48,472,500	4,274,982	858,997	3,415,996	-38,730,728		43,006,710
C1. VENITURI DIN PROPRIETATE (cod 30.02+31.02)	0013	905,000	833,000	1,024,858	84,541	940,115	963,132		61,524
Venituri din proprietate (cod 30.02.01+30.02.05+30.02.08+30.02.50)	3002	905,000	833,000	1,024,858	84,541	940,115	963,132		61,524
Venituri din concesiuni și închirieri (cod 30.02.05.30)	300205	686,000	683,000	784,147	84,541	699,608	722,823		61,524
Alte venituri din concesiuni și închirieri de către instituțiile publice	30020630	686,000	683,000	784,147	84,541	699,608	722,823		61,524
Venituri din dividende (cod 30.02.08.02+30.02.08.03)	300208	240,000	240,000	240,509		240,509	240,509		
Dividende de la societățile și companiile naționale și societățile cu capital majoritar de stat	30020803	240,000	240,000	240,509		240,509	240,509		
C2. VANZĂRI DE BUNURI ȘI SERVICII (cod 33.02+34.02+35.02+36.02+37.02)	0014	-33,717,310	-47,466,600	3,280,328	774,446	2,475,880	-39,893,860		42,944,188
Venituri din prestări de servicii și alte activități (cod 33.02.08+33.02.10+33.02.12+33.02.24+33.02.27+33.02.28+33.02.50)	3302	988,000	1,134,000	1,178,472	8,856	1,187,618	1,187,287		9,205
Venituri din prestări de servicii	330208	750,000	918,000	999,804		999,804	999,804		
Contribuția lunară a părinților pentru întreținerea copiilor în unitățile de protecție socială	330227	2,000	2,000	11,205	8,805	2,600	2,000		9,205
Alte venituri din prestări de servicii și alte activități	330250	218,000	218,000	188,863	251	185,412	185,863		
Amenzi, penalități și confiscări (cod 35.02.01 la 35.02.03+35.02.50)	3502	50,000	85,000	873,358	756,878	217,878	85,358		888,000
Venituri din amenzi și alte sancțiuni aplicate potrivit dispozițiilor legale (cod 35.02.01.02)	350201	50,000	85,000	873,358	756,878	217,878	85,358		888,000
Venituri din amenzi și alte sancțiuni aplicate de către alte instituții de specialitate	35020102	50,000	85,000	873,358	756,878	217,878	85,358		888,000

A	B	1	2	3=4+5	4	5	6	7	8=3-6-7
Diverse venituri (cod 36.02.01+36.02.05+36.02.06+36.02.11+36.02.14+36.02.50)	3602	530,000	530,000	603,308	9,912	583,397	589,228		34,081
Alte venituri	360250	530,000	530,000	603,308	9,912	583,397	589,228		34,081
Transferuri voluntare, altele decat subventiile (cod 37.02.01+37.02.03+37.02.50)	3702	-35,285,310	-49,154,500	497,189		497,189	-41,515,711		42,012,900
Donatii si sponsorizari	370201	434,880	497,190	497,189		497,189	497,189		
Varsaminte din sectiunea de functionare pentru finantarea sectiunii de dezvoltare a bugetului local (cu semnul minus)	370203	-35,700,000	-49,651,690				-42,012,900		42,012,900
IV. SUBVENTII (cod 00.18)	0017	45,377,000	48,968,000	48,810,260		48,810,260	48,810,260		
SUBVENTII DE LA ALTE NIVELE ALE ADMINISTRATIEI PUBLICE (cod 42.02+43.02)	0018	45,377,000	48,968,000	48,810,260		48,810,260	48,810,260		
Subventii de la bugetul de stat (cod 42.02.21+42.02.28+42.02.32 la 42.02.36+42.02.41+ 42.02.42+42.02.44 la 42.02.46+42.02.51+42.02.54+42.02.68)	4202	45,377,000	48,968,000	48,810,260		48,810,260	48,810,260		
Finantarea drepturilor acordate persoanelor cu handicap	420221	44,842,000	48,159,000	47,942,663		47,942,663	47,942,663		
Subventii din bugetul de stat pentru finantarea unitatilor de asistenta medico-sociala	420235	327,000	279,000	274,597		274,597	274,597		
Subventii din bugetul de stat pentru finantarea camerelor agricole	420244	408,000	530,000	393,000		393,000	393,000		
VENITURILE SECTIUNII DE DEZVOLTARE (00.02+00.15+00.16+00.17+45.02+48.02) - TOTAL	000102	118,863,100	134,536,540	73,786,956	15,011,462	58,775,503	103,952,203	5,021,579	-36,166,827
VENITURI PROPRII (cod 00.02-11.02-37.02+00.15+00.16)	0000	170,000	456,000	1,698,898	802,340	896,826	482,597	189,907	1,046,462
I. VENITURI CURENTE (cod 00.03+00.12)	0002	35,700,000	49,651,690				42,012,900		-42,012,900
C. VENITURI NEFISCALE (cod 00.14)	0012	35,700,000	49,651,690				42,012,900		-42,012,900
C2. VANZARI DE BUNURI SI SERVICII (cod 36.02+37.02)	0014	35,700,000	49,651,690				42,012,900		-42,012,900
Transferuri voluntare, altele decat subventiile (cod 37.02.04+37.02.05)	3702	35,700,000	49,651,690				42,012,900		-42,012,900
Varsaminte din sectiunea de functionare	370204	35,700,000	49,651,690				42,012,900		-42,012,900
II. VENITURI DIN CAPITAL (cod 39.02)	0015	179,000	456,000	1,698,898	802,340	896,826	482,597	189,907	1,046,462
Venituri din valorificarea unor bunuri (cod 39.02.01+39.02.03+39.02.04+39.02.07+39.02.10)	3902	179,000	456,000	1,698,898	802,340	896,826	482,597	189,907	1,046,462
Venituri din valorificarea unor bunuri ale institutiilor publice	390201			121,161	76,805	44,346	25,788		95,365
Venituri din vanzarea unor bunuri apartinand domeniului privat al statului sau al unitatilor administrativ-teritoriale	390207	179,000	456,000	1,577,815	725,535	852,290	456,811	189,907	951,097
IV. SUBVENTII (cod 00.18)	0017	29,057,800	30,893,850	25,837,529	4,485,400	21,172,129	24,178,824	27,441	1,431,464
SUBVENTII DE LA ALTE NIVELE ALE ADMINISTRATIEI PUBLICE (cod 42.02+43.02)	0018	29,057,800	30,893,850	25,837,529	4,485,400	21,172,129	24,178,824	27,441	1,431,464

A	B	1	2	3=4+5	4	5	6	7	8=3-6-7
Subvenții de la bugetul de stat (cod 42.02.01+42.02.05+42.02.10+42.02.12 la 42.02.20+42.02.29+ 42.02.40+42.02.51+42.02.52+42.02.55+ 42.02.62+ 42.02.65+42.02.67+42.02.69)	4202	26,057,900	30,893,860	25,637,526	4,465,406	21,172,129	24,178,624	27,441	1,431,464
Subvenții de la bugetul de stat către bugetele locale pentru finanțarea investițiilor în sănătate (cod 42.02.16.01 la 42.02.16.03)	420216		2,124,000	2,124,000		2,124,000	2,124,000		
Subvenții de la bugetul de stat către bugetele locale pentru finanțarea reparațiilor capitale în sănătate	42021602		2,124,000	2,124,000		2,124,000	2,124,000		
Subvenții de la bugetul de stat către bugetele locale necesare susținerii derularii proiectelor finanțate din fonduri externe nerambunabile (FEN) postaderare	420220	26,057,900	26,057,900	20,513,083	4,465,406	16,047,683	19,054,158	27,441	1,431,464
Sume alocate din bugetul de stat aferente corecțiilor financiare	420262			898,218		898,218	898,218		
Finanțarea Programului Național de Dezvoltare Locală	420265		2,511,760	2,102,248		2,102,248	2,102,248		
Sume primite de la UE/alti donatori în contul plăților efectuate și prefinanțări (cod 45.02.01 la 45.02.05+45.02.07+45.02.08+45.02.15 la 45.02.21)	4502	63,736,200	63,736,200	46,460,460	9,743,712	36,706,748	37,278,062	4,824,231	4,348,147
Fondul European de Dezvoltare Regională (cod 45.02.01.01 la 45.02.01.04)	450201	63,736,200	63,736,200	46,460,460	9,743,712	36,706,748	37,278,062	4,824,231	4,348,147
Sume primite în contul plăților efectuate în anul curent	45020101	40,824,200	40,824,200	40,967,106	9,743,712	31,223,396	23,978,291	12,840,670	4,348,147
Sume primite în contul plăților efectuate în anii anteriori	45020102	12,811,000	12,811,000	4,079,854		4,079,854	11,896,293	-7,818,436	
Prefinanțare	45020103			1,403,498		1,403,498	1,403,498		

Conducătorul Institutului

MARC TIBERIU



Conducătorul compartimentului
finanțiar-contabil

MARUSCA LEONTINA

CONTUL DE EXECUTIE A BUGETULUI LOCAL- CHELTUIELI

la data de 31.12.2015

Cod 21

-lei-

Denumirea indicatorilor *)	Cod indicator	Credite de angajament	Credite bugetare		Angajamente bugetare	Angajamente legale	Plati efectuate	Angajamente legale de platit	Cheltuieli efective
			initiale	definitive					
A	B	1	2	3	4	5	6	7=5-6	8
TOTAL CHELTUIELI (cod 50.02+59.02+63.02+70.02+74.02+79.02)	4902	74,734,488	246,193,790	267,757,390	267,554,283	267,554,283	214,676,772	52,877,511	130,227,787
Partea I-a SERVICII PUBLICE GENERALE (cod 51.02+54.02+55.02+56.02)	5002	5,104,010	14,602,500	16,401,670	16,399,894	16,399,894	9,491,148	6,906,746	7,966,496
Autoritati publice si actiuni externe (cod 51.02.01)	5102	5,104,010	9,476,810	10,766,010	10,766,034	10,766,034	8,965,648	1,780,386	7,460,996
Autoritati executive si legislative (cod 51.02.01.03)	510201	5,104,010	9,476,810	10,766,010	10,766,034	10,766,034	8,965,648	1,780,386	7,460,996
Autoritati executive	51020103	5,104,010	9,476,810	10,766,010	10,766,034	10,766,034	8,965,648	1,780,386	7,460,996
Alte servicii publice generale (cod 54.02.05 la 54.02.07+54.02.10+54.02.50)	5402		5,125,690	5,633,660	5,633,860	5,633,860	505,500	5,128,360	505,500
Fond de rezerva bugetara la dispozitia autoritatilor locale	540205		4,825,690	5,128,360	5,128,360	5,128,360		5,128,360	
Servicii publice comunitare de evidenta a persoanelor	540210		500,000	505,500	505,500	505,500	505,500		505,500
Partea a II-a APARARE, ORDINE PUBLICA SI SIGURANTA NATIONALA (60.02+61.02)	6002	1,947,850	1,690,000	1,947,850	1,947,850	1,947,850	1,181,786	766,064	350,782
Aparare (cod 60.02.02)	6002	378,500	371,000	378,500	378,500	378,500	377,733	767	295,725
Aparare nationala	600202	378,500	371,000	378,500	378,500	378,500	377,733	767	295,725
Ordine publica si siguranta nationala (cod 61.02.03 +61.02.05+61.02.50)	6102	1,569,350	1,319,000	1,569,350	1,569,350	1,569,350	804,053	765,297	55,057
Protectie civila si protectia contra incendiilor (protectia civila nonmilitara)	610205	1,569,350	1,319,000	1,569,350	1,569,350	1,569,350	804,053	765,297	55,057
Partea a III-a CHELTUIELI SOCIAL-CULTURALE(cod 65.02+66.02+67.02+68.02)	6302	18,642,768	129,272,180	146,272,040	146,266,866	146,266,866	134,877,006	11,369,666	102,584,591
Invatamant (cod 65.02.03 la 65.02.06+65.02.07+65.02.11+65.02.50)	6502	860,610	11,192,000	11,596,420	11,596,423	11,596,423	11,596,423		12,340,618

A	B	1	2	3	4	5	6	7=5-6	8
Invatamant prescolar si primar (cod 65.02.03.01+65.02.03.02)	650203		3,278,090	3,093,115	3,093,115	3,093,115	3,093,115		3,054,518
Invatamant prescolar	65020301		916,020	932,466	932,466	932,466	932,466		919,133
Invatamant primar	65020302		2,362,070	2,160,649	2,160,649	2,160,649	2,160,649		2,135,385
Invatamant secundar (cod 65.02.04.01 la 65.02.04.03)	650204		2,057,910	1,802,745	1,802,745	1,802,745	1,802,745		1,780,476
Invatamant secundar inferior	65020401		2,057,910	1,802,745	1,802,745	1,802,745	1,802,745		1,780,476
Invatamant nedefinit prin nivel (cod 65.02.07.04)	650207	827,610	5,841,000	6,667,560	6,667,563	6,667,563	6,667,563		7,485,672
Invatamant special	65020704	827,610	5,841,000	6,667,560	6,667,563	6,667,563	6,667,563		7,485,672
Alte cheltuieli in domeniul invatamantului	650250	33,000	15,000	33,000	33,000	33,000	33,000		19,950
Sanatare (cod 66.02.06+66.02.08+66.02.50)	6602	3,854,000	5,010,490	13,402,490	13,400,530	13,400,530	6,002,584	7,397,946	3,386,907
Servicii medicale in unitati sanitare cu paturi (cod 66.02.06.01+66.02.06.03)	660206	3,854,000	5,010,490	13,402,490	13,400,530	13,400,530	6,002,584	7,397,946	3,386,907
Spitale generale	66020601	3,854,000	4,683,490	13,123,490	13,121,530	13,121,530	5,727,987	7,393,543	3,112,310
Unitati medico-sociale	66020603		327,000	279,000	279,000	279,000	274,597	4,403	274,597
Cultura, recreere si religie (cod 67.02.03+67.02.05+67.02.06+67.02.50)	6702	1,557,100	44,858,700	46,741,030	46,737,642	46,737,642	43,546,812	3,190,830	13,565,891
Servicii culturale (cod 67.02.03.02 la 67.02.03.08+67.02.03.12+67.02.03.30)	670203	683,700	5,154,000	5,598,000	5,594,612	5,594,612	5,331,843	262,969	4,926,458
Biblioteci publice comunale, orastanesti, municipale	67020302	683,700	1,641,000	1,721,000	1,720,994	1,720,994	1,720,669	325	1,312,102
Muzee	67020303		1,705,000	2,030,000	2,030,000	2,030,000	1,770,000	260,000	1,770,000
Alte servicii culturale	67020330		1,806,000	1,847,000	1,843,616	1,843,618	1,840,974	2,644	1,844,356
Servicii recreative si sportive (cod 67.02.05.01 la 67.02.05.03)	670205		160,000	1,350,000	1,350,000	1,350,000	1,289,847	60,153	1,289,847
Sport	67020501		150,000	1,340,000	1,340,000	1,340,000	1,285,365	54,635	1,285,365
Tineret	67020502		10,000	10,000	10,000	10,000	4,482	5,518	4,482
Alte servicii in domeniul culturii, recreerii si religiei	670250	873,400	39,544,700	39,793,030	39,793,030	39,793,030	36,925,322	2,867,708	7,349,586
Asigurari si asistenta sociala (cod 68.02.04 la 68.02.06+68.02.10+68.02.11+68.02.12+68.02.15+68.02.50)	6802	12,271,058	68,211,000	74,532,100	74,532,100	74,532,100	73,731,190	800,910	73,291,177
Asistenta sociala in caz de boii si invaliditati (cod 68.02.05.02)	680205	5,774,064	10,234,000	11,113,380	11,113,380	11,113,380	10,980,095	133,285	11,038,658
Asistenta sociala in caz de invaliditate	68020502	5,774,064	10,234,000	11,113,380	11,113,380	11,113,380	10,980,095	133,285	11,038,658
Asistenta sociala pentru familie si copii	680206	6,155,507	12,773,000	14,646,620	14,646,620	14,646,620	14,214,878	431,742	13,135,409
Unitati de asistenta medico-sociale	680212		582,000	593,500	593,500	593,500	581,492	12,008	581,482
Prevenirea excluderii sociale (cod 68.02.15.01+68.02.15.02)	680215	341,467	44,642,000	48,159,000	48,159,000	48,159,000	47,942,725	216,275	48,523,618
Ajutor social	68021501	341,467	44,642,000	48,159,000	48,159,000	48,159,000	47,942,725	216,275	48,523,618
Alte cheltuieli in domeniul asigurarii si asistentei sociale (cod 680250)	680250			18,600	18,600	18,600	12,000	7,600	12,000

A	B	1	2	3	4	5	6	7=5-6	8
68.02.50.50)									
Alte cheltuieli în domeniul asistenței sociale	68025050			19,600	19,600	19,600	12,000	7,600	12,000
Partea a IV-a SERVICII SI DEZVOLTARE PUBLICA, LOCUINTE, MEDIU SI APE (cod 70.02+74.02)	6902	160,000	47,006,100	47,251,600	47,251,600	47,251,600	32,994,066	14,257,532	43,896
Locuințe, servicii și dezvoltare publică (cod 70.02.03+70.02.05 la 70.02.07+70.02.50)	7002		182,100	185,600	185,600	185,600	185,130	470	
Alimentari cu apă și amenajări hidrotehnice (cod 70.02.05.01+70.02.05.02)	700205		182,100	185,600	185,600	185,600	185,130	470	
Alimentare cu apă	70020501		182,100	185,600	185,600	185,600	185,130	470	
Protecția mediului (cod 74.02.03+74.02.05+74.02.06+74.02.50)	7402	160,000	46,824,000	47,068,000	47,068,000	47,068,000	32,808,938	14,257,062	43,896
Reducerea și controlul poluării	740203			82,000	82,000	82,000		82,000	
Salubritate și gestionarea deșeurilor (cod 74.02.05.01+74.02.05.02)	740205	160,000	46,824,000	46,984,000	46,984,000	46,984,000	32,808,938	14,175,062	43,896
Colectarea, tratarea și distrugerea deșeurilor	74020502	160,000	46,824,000	46,984,000	46,984,000	46,984,000	32,808,938	14,175,062	43,896
Partea a V-a ACTIUNI ECONOMICE (80.02+81.02+83.02+84.02+87.02)	7902	48,979,660	53,623,000	55,884,030	55,688,244	55,688,244	36,132,761	19,555,483	19,282,022
Actiuni generale economice, comerciale și de muncă (cod 80.02.01+80.02.02)	8002	161,400	4,915,000	3,673,170	3,673,170	3,673,170	3,480,985	192,185	3,512,885
Actiuni generale economice și comerciale (cod 80.02.01.06+80.02.01.09+80.02.01.10+80.02.01.30)	800201	161,400	4,915,000	3,673,170	3,673,170	3,673,170	3,480,985	192,185	3,512,885
Programe de dezvoltare regională și socială	80020110		2,242,800	2,303,770	2,303,770	2,303,770	2,225,214	78,556	2,275,370
Alte cheltuieli pentru actiuni generale economice și comerciale	80020130	181,400	2,672,400	1,369,400	1,369,400	1,369,400	1,255,771	113,629	1,237,515
Agricultură, silvicultură, piscicultură și vânatoare (cod 83.02.03)	8302		408,000	530,000	530,000	530,000	393,000	137,000	393,000
Agricultură (cod 83.02.03.03+83.02.03.07+83.02.03.30)	830203		408,000	530,000	530,000	530,000	393,000	137,000	393,000
Căminare agricole	83020307		408,000	530,000	530,000	530,000	393,000	137,000	393,000
Transporturi (cod 84.02.03+84.02.04+84.02.06+84.02.50)	8402	48,818,460	48,300,000	51,440,860	51,245,074	51,245,074	32,018,776	19,226,298	15,376,137
Transport rutier (cod 84.02.03.01 la 84.02.03.03)	840203	48,818,460	48,300,000	51,440,860	51,245,074	51,245,074	32,018,776	19,226,298	15,376,137
Drumuri și poduri	84020301	48,818,460	48,300,000	51,440,860	51,245,074	51,245,074	32,018,776	19,226,298	15,376,137
Alte actiuni economice (cod 87.02.01+87.02.03 la 87.02.05+87.02.50)	8702			240,000	240,000	240,000	240,000		
Alte actiuni economice	870250			240,000	240,000	240,000	240,000		
CHELTUIELILE SECTIUNII DE FUNCTIONARE (cod 50.02+59.02+83.02+70.02+74.02+79.02)	4902	30,377,398	130,632,690	133,222,810	133,050,170	133,050,170	123,582,595	9,467,575	124,666,739
Partea I-a SERVICII PUBLICE GENERALE (cod	5002	2,094,000	12,130,660	13,391,660	13,399,664	13,399,664	7,742,128	5,647,756	7,732,538

A	B	1	2	3	4	5	6	7=5-6	8
51.02+54.02+55.02+56.02)									
Autoritati publice si actiuni externe (cod 51.02.01)	5102	2,094,000	7,005,000	7,758,000	7,756,024	7,756,024	7,236,626	519,398	7,227,038
Autoritati executive si legislative (cod 51.02.01.03)	510201	2,094,000	7,005,000	7,758,000	7,756,024	7,756,024	7,236,626	519,396	7,227,038
Autoritati executive	51020103	2,094,000	7,005,000	7,758,000	7,756,024	7,756,024	7,236,626	519,396	7,227,038
Alte servicii publice generale (cod 54.02.05 la 54.02.07+54.02.10+54.02.50)	5402		5,125,690	5,633,860	5,633,860	5,633,860	505,500	5,126,360	505,500
Fond de rezerva bugetara la dispozitie autoritatilor locale	540205		4,625,690	5,126,360	5,126,360	5,126,360		5,126,360	
Servicii publice comunitare de evidenta a persoanelor	540210		500,000	505,500	505,500	505,500	505,500		505,500
Partea a II-a APARARE, ORDINE PUBLICA SI SIGURANTA NATIONALA (60.02+61.02)	5902	404,700	375,000	404,700	404,700	404,700	404,271	429	341,469
Aparare (cod 60.02.02)	6002	304,200	300,000	304,200	304,200	304,200	303,873	327	288,870
Aparare nationala	600202	304,200	300,000	304,200	304,200	304,200	303,873	327	288,870
Ordine publica si siguranta nationala (cod 61.02.03+61.02.05+61.02.50)	6102	100,500	75,000	100,500	100,500	100,500	100,398	102	52,599
Protectie civila si protectie contra incendiilor (protectie civila nonmilitara)	610205	100,500	75,000	100,500	100,500	100,500	100,398	102	52,599
Partea a III-a CHELTUIELI SOCIAL-CULTURALE(cod 65.02+66.02+67.02+68.02)	6302	12,253,458	91,006,000	98,564,240	98,560,855	98,560,855	98,216,946	343,909	98,788,070
Invatamant (cod 65.02.03 la 65.02.05+65.02.07+65.02.11+65.02.50)	6502	860,610	11,192,000	11,596,420	11,596,423	11,596,423	11,596,423		12,304,297
Invatamant prescolar si primar (cod 65.02.03.01+65.02.03.02)	650203		3,276,090	3,093,115	3,093,115	3,093,115	3,093,115		3,054,518
Invatamant prescolar	65020301		916,020	932,466	932,466	932,466	932,466		919,133
Invatamant primar	65020302		2,362,070	2,160,649	2,160,649	2,160,649	2,160,649		2,135,385
Invatamant secundar (cod 65.02.04.01 la 65.02.04.03)	650204		2,057,910	1,802,745	1,802,745	1,802,745	1,802,745		1,780,476
Invatamant secundar inferior	65020401		2,057,910	1,802,745	1,802,745	1,802,745	1,802,745		1,780,476
Invatamant nedefinit prin nivel (cod 65.02.07.04)	650207	827,610	5,841,000	6,667,560	6,667,563	6,667,563	6,667,563		7,449,353
Invatamant special	65020704	827,610	5,841,000	6,667,560	6,667,563	6,667,563	6,667,563		7,449,353
Alte cheltuieli in domeniul invatamantului	650250	33,000	15,000	33,000	33,000	33,000	33,000		19,950
Sanatate (cod 66.02.06+66.02.08+66.02.50)	6602		327,000	279,000	279,000	279,000	274,597	4,403	274,597
Servicii medicale in unitati sanitare cu paturi (cod 66.02.06.01+66.02.06.03)	660206		327,000	279,000	279,000	279,000	274,597	4,403	274,597
Unitati medico-sociale	66020603		327,000	279,000	279,000	279,000	274,597	4,403	274,597
Cultura, recreere si religie (cod 67.02.03+67.02.05+67.02.06+67.02.50)	6702	514,290	12,013,000	13,630,720	13,627,332	13,627,332	13,513,625	113,807	13,286,501

A	B	1	2	3	4	5	6	7=5-6	8
Servicii culturale (cod 67.02.03.02 la 67.02.03.08+67.02.03.12+67.02.03.30)	670203	514,290	4,969,000	5,158,590	5,155,202	5,155,202	5,154,907	295	4,908,409
Biblioteci publice comunale, orasenesti, municipale	67020302	514,290	1,516,000	1,551,590	1,551,584	1,551,584	1,551,289	295	1,299,409
Muzee	67020303		1,655,000	1,770,000	1,770,000	1,770,000	1,770,000		1,770,000
Alte servicii culturale	67020330		1,798,000	1,837,000	1,833,618	1,833,618	1,833,618		1,837,000
Servicii recreative si sportive (cod 67.02.05.01 la 67.02.05.03)	670205		160,000	1,360,000	1,350,000	1,350,000	1,289,847	60,153	1,289,847
Sport	67020501		150,000	1,340,000	1,340,000	1,340,000	1,285,365	54,635	1,285,365
Tineret	67020502		10,000	10,000	10,000	10,000	4,482	5,518	4,482
Alte servicii in domeniile culturii, recreerii si religiei	670250		6,884,000	7,122,130	7,122,130	7,122,130	7,068,771	53,359	7,070,245
Asigurari si asistenta sociala (cod 68.02.04 la 68.02.06 +68.02.10+68.02.11+68.02.12+68.02.15+68.02.50)	6802	10,878,558	67,474,000	73,058,100	73,058,100	73,058,100	72,832,401	225,699	72,942,675
Asistenta sociala in caz de boli si invaliditati (cod 68.02.05.02)	680205	5,405,884	10,005,000	10,745,180	10,745,180	10,745,180	10,745,152	28	10,909,706
Asistenta sociala in caz de invaliditate	68020502	5,405,884	10,005,000	10,745,180	10,745,180	10,745,180	10,745,152	28	10,909,706
Asistenta sociala pentru familie si copii	680206	5,131,207	12,265,000	13,622,320	13,622,320	13,622,320	13,620,581	1,739	12,985,408
Unitati de asistenta medico-sociala	680212		562,000	512,000	512,000	512,000	511,943	57	511,943
Prevenirea excluderii sociale (cod 68.02.15.01+68.02.15.02)	680215	341,467	44,642,000	48,159,000	48,159,000	48,159,000	47,942,725	216,275	48,523,618
Ajutor social	68021501	341,467	44,642,000	48,159,000	48,159,000	48,159,000	47,942,725	216,275	48,523,618
Alte cheltuieli in domeniul asigurarilor si asistentei sociale (cod 68.02.50.50)	680250			19,600	19,600	19,600	12,000	7,600	12,000
Alte cheltuieli in domeniul asistentei sociale	68025050			19,600	19,600	19,600	12,000	7,600	12,000
Partea a V-a ACTIUNI ECONOMICE (80.02+81.02+83.02+84.02+87.02)	7902	15,625,240	27,121,000	20,861,810	20,694,731	20,694,731	17,219,250	3,475,481	17,804,862
Actiuni generale economice, comerciale si de munca (cod 80.02.01)	8002	137,000	3,413,000	2,221,170	2,221,170	2,221,170	2,053,709	167,461	2,035,525
Actiuni generale economice si comerciale (cod 80.02.01.06+80.02.01.09+80.02.01.10+80.02.01.30)	800201	137,000	3,413,000	2,221,170	2,221,170	2,221,170	2,053,709	167,461	2,035,525
Programe de dezvoltare regionala si sociala	80020110		615,000	676,170	676,170	676,170	797,938	78,232	798,010
Alte cheltuieli pentru actiuni generale economice si comerciale	80020130	137,000	2,598,000	1,345,000	1,345,000	1,345,000	1,255,771	89,229	1,237,515
Agricultura, silvicultura, piscicultura si vanatoare (cod 83.02.03)	8302		408,000	530,000	530,000	530,000	393,000	137,000	393,000
Agricultura (cod 83.02.03.03+83.02.03.07+83.02.03.30)	830203		408,000	530,000	530,000	530,000	393,000	137,000	393,000
Camere agricole	83020307		408,000	530,000	530,000	530,000	393,000	137,000	393,000
Transporturi (cod 84.02.03+84.02.04+84.02.06+84.02.50)	8402	15,488,240	23,300,000	18,110,640	17,943,561	17,943,561	14,772,541	3,171,020	15,376,137
Transport rutier (cod 84.02.03.01 la cod 84.02.03.03)	840203	15,488,240	23,300,000	18,110,640	17,943,561	17,943,561	14,772,541	3,171,020	15,376,137

A	B	1	2	3	4	5	6	7=5-6	8
Drumuri si poduri	84020301	15,488,240	23,300,000	18,110,640	17,943,561	17,943,561	14,772,541	3,171,020	15,376,137
CHELTUIELILE SECTIUNII DE DEZVOLTARE (cod 50.02+59.02+63.02+70.02+74.02+79.02)	4902	44,357,090	115,561,100	134,534,790	134,504,113	134,504,113	91,094,177	43,409,936	5,561,048
Partea I-a SERVICII PUBLICE GENERALE (cod 51.02+54.02)	5002	3,010,010	2,471,810	3,010,010	3,010,010	3,010,010	1,749,020	1,260,990	233,958
Autoritati publice si actiuni externe (cod 51.02.01)	5102	3,010,010	2,471,810	3,010,010	3,010,010	3,010,010	1,749,020	1,260,990	233,958
Autoritati executive si legislative (cod 51.02.01.03)	510201	3,010,010	2,471,810	3,010,010	3,010,010	3,010,010	1,749,020	1,260,990	233,958
Autoritati executive	51020103	3,010,010	2,471,810	3,010,010	3,010,010	3,010,010	1,749,020	1,260,990	233,958
Partea a II-a APARARE, ORDINE PUBLICA SI SIGURANTA NATIONALA (60.02+61.02)	5902	1,543,150	1,315,000	1,543,150	1,543,150	1,543,150	777,515	765,635	9,313
Aparare (cod 60.02.02)	6002	74,300	71,000	74,300	74,300	74,300	73,880	440	6,855
Aparare nationala	600202	74,300	71,000	74,300	74,300	74,300	73,880	440	6,855
Ordine publica si siguranta nationala (cod 61.02.03+61.02.05+61.02.50)	6102	1,468,850	1,244,000	1,468,850	1,468,850	1,468,850	703,655	765,195	2,458
Protectie civila si protectie contra incendiilor (protectie civila nonmilitara)	610205	1,468,850	1,244,000	1,468,850	1,468,850	1,468,850	703,655	765,195	2,458
Partea a III-a CHELTUIELI SOCIAL-CULTURALE (cod 65.02+66.02+67.02+68.02)	6302	8,289,310	38,296,190	47,707,800	47,705,840	47,705,840	36,660,063	11,045,777	3,796,521
Invatamant (cod 65.02.03 la 65.02.05+65.02.07+65.02.11+65.02.50)	6502								36,319
Invatamant nedelinibil prin nivel (cod 65.02.07.04)	650207								36,319
Invatamant special	65020704								36,319
Sanatate (cod 66.02.06+66.02.08+66.02.50)	6602	3,854,000	4,683,490	13,123,490	13,121,530	13,121,530	5,727,987	7,393,543	3,112,310
Servicii medicale in unitati sanitare cu paturi (cod 66.02.06.01+66.02.06.03)	660206	3,854,000	4,683,490	13,123,490	13,121,530	13,121,530	5,727,987	7,393,543	3,112,310
Spitale generale	66020601	3,854,000	4,683,490	13,123,490	13,121,530	13,121,530	5,727,987	7,393,543	3,112,310
Cultura, recreere si religie (cod 67.02.03+67.02.05+67.02.06+67.02.50)	6702	1,042,810	32,845,700	33,110,310	33,110,310	33,110,310	30,033,287	3,077,023	299,390
Servicii culturale (cod 67.02.03.02 la 67.02.03.06+67.02.03.12+67.02.03.30)	670203	169,410	185,000	439,410	439,410	439,410	176,736	262,674	20,049
Biblioteci publice comunale, orasenesi, municipale	67020302	169,410	125,000	169,410	169,410	169,410	169,380	30	12,683
Muzee	67020303		50,000	260,000	260,000	260,000		260,000	
Alte servicii culturale	67020330		10,000	10,000	10,000	10,000	7,356	2,644	7,356
Alte servicii in domeniile culturii, recreerii si religiei	670250	873,400	32,660,700	32,670,900	32,670,900	32,670,900	29,856,551	2,814,349	279,341
Asigurari si asistenta sociala (cod 68.02.04 la	6802	1,392,500	737,000	1,474,000	1,474,000	1,474,000	898,789	575,211	348,502

A	B	1	2	3	4	5	6	7=5-6	8
68.02.06+68.02.10+68.02.11+68.02.12+68.02.15+68.02.50)									
Asistența socială în caz de boală și invalidități (cod 68.02.05.02)	680205	368,200	229,000	368,200	368,200	368,200	234,943	133,257	128,952
Asistența socială în caz de invaliditate	68020502	368,200	229,000	368,200	368,200	368,200	234,943	133,257	128,952
Asistența socială pentru familie și copii	680206	1,024,300	508,000	1,024,300	1,024,300	1,024,300	594,297	430,003	150,001
Unități de asistență medico-socială	680212			81,500	81,500	81,500	69,549	11,951	69,549
Partea a IV-a SERVICII ȘI DEZVOLTARE PUBLICĂ, LOCUINTE, MEDIU ȘI APE (cod 70.02+74.02)	6902	180,000	47,006,100	47,251,800	47,251,800	47,251,600	32,994,068	14,257,532	43,896
Locuințe, servicii și dezvoltare publică (cod 70.02.03+70.02.05 la 70.02.07+70.02.50)	7002		182,100	185,600	185,600	185,600	185,130	470	
Alimentări cu apă și amenajări hidrotehnice (cod 70.02.05.01+70.02.05.02)	700205		182,100	185,600	185,600	185,600	185,130	470	
Alimentare cu apă	70020501		182,100	185,600	185,600	185,600	185,130	470	
Protecția mediului (cod 74.02.03+74.02.05+74.02.06+74.02.50)	7402	180,000	46,824,000	47,066,000	47,066,000	47,066,000	32,808,938	14,257,062	43,896
Reducerea și controlul poluării	740203			82,000	82,000	82,000		82,000	
Sălbritate și gestionarea deșeurilor (cod 74.02.05.01+74.02.05.02)	740205	180,000	46,824,000	46,984,000	46,984,000	46,984,000	32,808,938	14,175,062	43,896
Colectarea, tratarea și distrugerea deșeurilor	74020502	180,000	46,824,000	46,984,000	46,984,000	46,984,000	32,808,938	14,175,062	43,896
Partea a V-a ACȚIUNI ECONOMICE (80.02+81.02+83.02+84.02+87.02)	7902	33,354,620	26,502,000	35,022,220	34,993,513	34,993,513	18,913,511	18,080,002	1,477,360
Acțiuni generale economice, comerciale și de muncă (cod 80.02.01+80.02.02)	8002	24,400	1,502,000	1,452,000	1,452,000	1,452,000	1,427,278	24,724	1,477,360
Acțiuni generale economice și comerciale (cod 80.02.01.06+80.02.01.09+80.02.01.10+80.02.01.30)	800201	24,400	1,502,000	1,452,000	1,452,000	1,452,000	1,427,278	24,724	1,477,360
Programe de dezvoltare regională și socială	80020110		1,427,600	1,427,600	1,427,600	1,427,600	1,427,278	324	1,477,360
Alte cheltuieli pentru acțiuni generale economice și comerciale	80020130	24,400	74,400	24,400	24,400	24,400		24,400	
Transporturi (cod 84.02.03+84.02.06+84.02.50)	8402	33,330,220	25,000,000	33,330,220	33,301,513	33,301,513	17,246,235	16,055,278	
Transport rutier (cod 84.02.03.01 la 84.02.03.03)	840203	33,330,220	25,000,000	33,330,220	33,301,513	33,301,513	17,246,235	16,055,278	
Drumuri și poduri	84020301	33,330,220	25,000,000	33,330,220	33,301,513	33,301,513	17,246,235	16,055,278	
Alte acțiuni economice (cod 87.02.01+87.02.03 la cod 87.02.06+87.02.50)	8702			240,000	240,000	240,000	240,000		
Alte acțiuni economice	870250			240,000	240,000	240,000	240,000		



Conducătorul instituției

MĂGURENI

Conducătorul compartimentului financiar contabil

MARUSCA LEONTINA

JUDEȚUL SALAJ

ANEXA 24

Anexa 7

CONTUL DE EXECUTIE AL INSTITUTIILOR PUBLICE - CHELTUIELI

la data de 31.12.2015

Cod 21 Capitol 4902

Subcapitol

-lei-

Denumirea indicatorilor *)	Cod indicator	Credite de angajament	Credite bugetare		Angajamente bugetare	Angajamente legale	Plati efectuate	Angajamente legale de platit	Cheltuieli efective
			Initiale	definitive					
A	B	1	2	3	4	5	6	7=5-6	8
TOTAL CHELTUIELI(SECTIUNEA DE FUNCTIONARE+SECTIUNEA DE DEZVOLTARE)		107,018,612	322,287,040	347,962,170	342,630,705	342,630,705	289,847,483	52,783,222	205,406,071
SECTIUNEA DE FUNCTIONARE (cod 01+79+85)	F	58,285,362	201,172,690	209,080,040	203,779,243	203,779,243	195,730,918	8,048,325	197,959,754
CHELTUIELI CURENTE (10+20+30+40+50+51SF+55SF+57+59)	01F	58,285,362	201,172,690	209,481,683	204,333,323	204,333,323	196,284,988	8,048,325	197,959,754
TITLUL I CHELTUIELI DE PERSONAL (cod 10.01 la 10.03)	10		68,942,000	72,017,529	72,017,524	72,017,524	71,719,778	297,748	74,308,906
Cheltuieli salariale in bani (cod 10.01.01 la 10.01.18+10.01.30)	1001		54,438,150	57,011,065	57,011,055	57,011,055	56,851,341	159,714	59,083,870
Salarii de baza	100101		40,833,980	43,466,553	43,468,549	43,468,549	43,431,432	35,117	44,623,258
Sporuri pentru conditii de munca	100105		6,043,510	6,047,228	6,047,228	6,047,228	5,996,032	52,196	6,131,985
Alte sporuri	100106		3,490,110	3,277,038	3,277,035	3,277,035	3,272,464	4,581	3,315,079
Fond pentru posturi ocupate prin cumul	100110		45,020	31,868	31,868	31,868	31,868		34,025
Fond aferent platii cu ora	100111		2,181,000	2,195,880	2,195,877	2,195,877	2,183,898	2,179	2,380,500
Indemnizatii platite unor persoane din afara unitatii	100112		817,000	849,059	849,059	849,059	820,839	28,220	838,971
Indemnizatii de delegare	100113		54,650	68,614	68,614	68,614	37,053	31,561	37,198
Alte drepturi salariale in bani	100130		972,900	1,075,025	1,075,025	1,075,025	1,069,185	5,880	1,732,853
Cheltuieli salariale in natura (cod 10.02.01 la 10.02.08+10.02.30)	1002		2,035,000	2,054,800	2,054,800	2,054,800	2,052,413	2,187	2,029,826
Tichete de masa	100201		1,990,000	2,020,000	2,020,000	2,020,000	2,017,813	2,187	2,017,813
Transportul la si de la locul de munca	100205		45,000	34,600	34,600	34,600	34,600		12,013
Contributii (cod 10.03.01 la 10.03.05)	1003		12,468,850	12,951,884	12,951,889	12,951,889	12,818,022	135,847	13,185,209
Contributii de asigurari sociale de stat	100301		8,712,810	9,102,213	9,102,213	9,102,213	9,017,501	84,712	9,244,016

A	B	1	2	3	4	5	6	7=5-6	8
Contribuții de asigurări de somaj	100302		285,150	279,603	279,612	279,612	273,834	5,778	290,524
Contribuții de asigurări sociale de sănătate	100303		2,852,650	2,963,095	2,963,093	2,963,093	2,937,604	25,489	3,010,480
Contribuții de asigurări pentru accidente de muncă și boli profesionale	100304		134,350	134,798	134,795	134,795	132,322	2,473	136,227
Contribuții pentru concedii și indemnizații	100306		484,090	472,155	472,156	472,156	454,761	17,395	503,962
TITLUL X BUNURI ȘI SERVICII (cod 20.01 la 20.06+20.09 la 20.16+20.18 la 20.25+20.27+20.30)	20	58,295,382	61,287,200	58,423,048	58,423,053	58,423,053	51,480,918	6,942,135	50,257,085
Bunuri și servicii (cod 20.01.01 la 20.01.09+20.01.30)	2001	13,849,003	13,840,800	13,849,003	13,849,003	13,849,003	12,552,868	1,296,135	12,624,065
Furnituri de birou	200101	415,303	388,800	415,303	415,303	415,303	373,313	41,990	374,308
Materiale pentru curățenie	200102	1,078,445	888,800	1,078,445	1,078,445	1,078,445	996,498	81,947	957,372
Încălzit, iluminat și forță motrică	200103	4,175,243	4,203,960	4,175,243	4,175,248	4,175,248	3,812,017	363,229	3,933,571
Apa, canal și salubritate	200104	969,602	980,700	969,602	969,602	969,602	899,726	69,876	905,522
Carburanți și lubrifianți	200105	511,438	437,800	511,438	511,438	511,438	488,858	22,580	408,166
Piese de schimb	200106	664,065	612,500	664,065	664,065	664,065	589,878	74,389	621,293
Transport	200107	197,236	129,440	197,236	197,236	197,236	183,018	14,220	176,056
Posta, telecomunicații, radio, tv, internet	200108	457,839	562,800	457,839	457,842	457,842	413,925	43,917	409,647
Materiale și prestări de servicii cu caracter funcțional	200109	1,908,690	2,065,200	1,908,690	1,908,696	1,908,696	1,735,778	172,908	1,706,018
Alte bunuri și servicii pentru întreținere și funcționare	200130	3,471,142	3,550,800	3,471,142	3,471,140	3,471,140	3,060,061	411,079	3,131,112
Reparații curente	2002	16,507,344	23,991,500	16,507,344	16,507,344	16,507,344	13,519,575	2,987,769	13,780,005
Hrană (cod 20.03.01+20.03.02)	2003	4,870,993	4,723,000	4,870,993	4,870,993	4,870,993	4,709,156	161,837	4,660,171
Hrană pentru oameni	200301	4,839,616	4,699,000	4,839,616	4,839,616	4,839,616	4,677,778	161,837	4,627,839
Hrană pentru animale	200302	31,378	24,000	31,378	31,378	31,378	31,378		32,332
Medicamente și materiale sanitare (cod 20.04.01 la 20.04.04)	2004	15,941,680	13,394,750	15,941,680	15,941,680	15,941,680	13,939,703	2,001,977	14,181,022
Medicamente	200401	6,281,608	7,577,000	6,281,608	6,281,608	6,281,608	7,360,900	920,708	7,473,582
Materiale sanitare	200402	3,405,452	2,713,250	3,405,452	3,405,452	3,405,452	2,946,858	458,593	2,931,209
Reactivi	200403	3,851,220	2,700,000	3,851,220	3,851,220	3,851,220	3,306,946	544,274	3,435,253
Dezinfectanți	200404	403,400	404,500	403,400	403,400	403,400	324,998	78,402	340,978
Bunuri de natură obiectelor de inventar (cod 20.05.01+20.05.03+20.05.30)	2005	2,271,802	714,250	2,271,802	2,271,802	2,271,802	2,171,180	100,622	751,428
Uniforme și echipament	200501	161,499	31,000	161,499	161,499	161,499	161,499		288,348
Lenjerie și accesorii de pat	200503	109,540	59,000	109,540	109,540	109,540	109,540		52,572
Alte obiecte de inventar	200530	2,000,763	624,250	2,000,763	2,000,763	2,000,763	1,900,141	100,622	410,508
Deplasări, dețasări, transferări (cod 20.06.01+20.06.02)	2006	289,856	369,750	407,541	407,543	407,543	364,164	43,379	363,349

A	B	1	2	3	4	5	6	7=5-6	8
Deplasari interne, detasari, transferari	200801	259,855	351,750	374,141	374,143	374,143	339,453	34,690	338,732
Deplasari in strainatate	200602	30,000	18,000	33,400	33,400	33,400	24,711	8,689	24,617
Materiale de laborator	2008	8,000	3,000	8,000	8,000	8,000	5,945	55	5,945
Carti, publicatii si materiale documentare	2011	270,158	228,150	270,158	270,158	270,158	257,895	12,463	60,852
Pregatire profesionala	2013	162,011	185,500	162,011	162,011	162,011	155,487	6,524	155,967
Protectia muncii	2014	118,387	129,700	118,387	118,393	118,393	107,700	10,693	109,616
Alta cheltuieli (cod 20.30.01 la 20.30.04+20.30.06+20.30.07+20.30.09+20.30.30)	2030	4,008,129	3,696,800	4,018,129	4,018,126	4,018,126	3,697,445	320,681	3,564,847
Reclama si publicitate	203001	86,307	63,000	86,307	86,307	86,307	67,790	18,517	68,909
Protocol si reprezentare	203002	2,000	2,000	2,000	2,000	2,000	860	1,140	862
Prime de asigurare non-viata	203003	55,677	65,800	55,677	55,677	55,677	53,878	1,799	45,664
Prestari servicii pentru transmiterea drepturilor	203006	336,767	336,000	336,767	336,767	336,767	321,262	15,505	324,807
Fondul Presedintelui/Fondul conducatorului institutiei publice	203007	3,000	3,000	3,000	3,000	3,000	2,261	739	2,262
Alta cheltuieli cu bunuri si servicii	203030	3,524,378	3,227,000	3,534,378	3,534,375	3,534,375	3,251,394	282,981	3,122,343
TITLUL V FONDURI DE REZERVA (cod 50.04)	50		4,625,680	5,128,360					
Fond de rezerva bugetara la dispozitia autoritatilor locale	5004		4,625,680	5,128,360					
TITLUL VI TRANSFERURI INTRE UNITATI ALE ADMINISTRATIEI PUBLICE (cod 51.01) (cod 51.01)	51F		5,290,000	9,033,400	9,033,400	9,033,400	8,617,703	415,697	8,617,703
Transferuri curente (cod 51.01.01+51.01.03+51.01.06+51.01.14+51.01.15+51.01.24+51.01.26+51.01.31+51.01.39+51.01.46+51.01.49+51.01.60+51.01.61+51.01.64)	5101		5,250,000	9,033,400	9,033,400	9,033,400	8,617,703	415,697	8,617,703
Transferuri catre institutii publice	510101		3,953,000	4,112,500	4,112,500	4,112,500	4,112,500		4,112,500
Transferuri din bugetele consiliilor locale si judetene pentru acordarea unor ajutoare	510124			3,599,900	3,599,900	3,599,900	3,325,663	274,237	3,325,663
Transferuri din bugetele locale pentru finantarea unitatilor de asistenta sociala si medico-sociale	510139		889,000	791,000	791,000	791,000	786,540	4,460	786,540
Transferuri din bugetele locale pentru finantarea camerelor agricole	510149		408,000	530,000	530,000	530,000	393,000	137,000	393,000
TITLUL VII ALTE TRANSFERURI (cod 55.01+55.02)	55F		186,000	186,000	186,000	186,000	110,048	55,952	109,980
Transferuri interne (55.01.18+55.01.54+55.01.63)	5501F		150,000	150,000	150,000	150,000	95,365	54,635	95,365
Alte transferuri curente interne	550118		150,000	150,000	150,000	150,000	95,365	54,635	95,365
B. Transferuri curente in strainatate (caie organizatii internationale) (cod 55.02.01+55.02.04)	5502		16,000	16,000	16,000	16,000	14,683	1,317	14,615

A	B	1	2	3	4	5	6	7=5-6	8
Contribuții și cotizatii la organisme internaționale	550201		18,000	18,000	18,000	18,000	14,683	1,317	14,615
TITLUL IX ASISTENȚA SOCIALĂ (cod 57.02)	57		50,512,800	53,994,296	53,994,296	53,994,296	53,794,068	200,228	54,082,118
Ajutoare sociale (cod 57.02.01 la 57.02.04)	5702		50,512,800	53,994,296	53,994,296	53,994,296	53,794,068	200,228	54,082,118
Ajutoare sociale în numerar	570201		31,715,800	33,613,190	33,613,190	33,613,190	33,610,668	2,522	34,002,711
Ajutoare sociale în natură	570202		18,797,000	20,381,106	20,381,106	20,381,106	20,183,400	197,706	20,079,407
TITLUL XI ALTE CHELTUIELI (cod 59.01+59.02+59.08+59.11+59.12+59.15+59.17+59.20+59.22+59.25+59.30+59.35)	59		10,389,000	10,699,050	10,699,050	10,699,050	10,562,485	136,565	10,583,963
Burse	5901		168,000	128,400	128,400	128,400	128,400		147,372
Ajutoare pentru daune provocate de calamitățile naturale	5902								1,031
Asociații și fundații	5911		3,197,000	3,258,170	3,258,170	3,258,170	3,181,255	76,915	3,181,255
Sustinerea cultelor	5912		1,800,000	1,810,450	1,810,450	1,810,450	1,757,097	53,353	1,757,097
Contribuții la salarizarea personalului neclerical	5915		5,084,000	5,259,680	5,259,680	5,259,680	5,259,674	6	5,261,148
Actiuni cu caracter științific și social-cultural	5922		140,000	242,350	242,350	242,350	236,059	6,291	236,060
TITLUL XIX PLĂȚI EFECTUATE ÎN ANII PRECEDENȚI ȘI RECUPERATE ÎN ANUL CURENT (cod 85.01)	85F			-381,643	-554,080	-554,080	-554,080		
Plăți efectuate în anii precedenți și recuperate în anul curent	8501F			-381,643	-554,080	-554,080	-554,080		
Plăți efectuate în anii precedenți și recuperate în anul curent	850101			-381,643	-554,080	-554,080	-554,080		
SECȚIUNEA DE DEZVOLTARE (cod 51+55+56+58+70+81+85)	D	48,723,250	121,114,350	138,882,130	138,851,462	138,851,462	94,116,565	44,734,897	7,446,317
TITLUL VI TRANSFERURI ÎNȚRE UNITĂȚI ALE ADMINISTRĂȚIEI PUBLICE (cod 51.02)	51D		4,160,000	2,921,500	2,921,500	2,921,500	2,481,073	440,427	2,481,073
Transferuri de capital (cod 51.02.12+51.02.28+51.02.29+51.02.40 la 51.02.43+51.02.45)	5102		4,160,000	2,921,500	2,921,500	2,921,500	2,481,073	440,427	2,481,073
Transferuri pentru finanțarea investițiilor la spitale	510212		4,100,000	2,570,000	2,570,000	2,570,000	2,404,168	165,832	2,404,168
Alte transferuri de capital către instituții publice	510229		60,000	351,500	351,500	351,500	78,905	274,595	76,905
TITLUL VII ALTE TRANSFERURI (cod 55.01)	55D		182,100	185,600	185,600	185,600	185,130	470	
A. Transferuri interne (cod 55.01.03+55.01.07+55.01.08 la 55.01.10+55.01.12+55.01.13+55.01.15+55.01.28+55.01.42+55.01.56+55.01.62)	5501D		182,100	185,600	185,600	185,600	185,130	470	
Programe de dezvoltare	550113		182,100	185,600	185,600	185,600	185,130	470	
TITLUL VIII PROIECTE CU FINANȚARE DIN FONDURI EXTERNE NERAMBURSABILE (FEN) POSTADERARE (cod 56.01 la 56.06+56.07+56.08+56.11+56.15 la	56		79,963,100	80,068,700	80,068,700	80,068,700	83,479,960	16,578,720	1,532,995

A	B	1	2	3	4	5	6	7=5-6	8
56.18+56.25+56.27+56.28)									
Programe din Fondul European de Dezvoltare Regionala (FEDR) (cod 56.01.01 la 56.01.03)	5601		79,963,100	80,058,700	80,058,700	80,058,700	83,479,980	16,578,720	1,532,995
Finantarea nationala*)	560101		24,193,600	24,203,200	24,203,200	24,203,200	21,189,283	3,033,917	270,365
Finantarea externa nerambursabila*)	560102		47,155,000	47,155,000	47,155,000	47,155,000	41,091,793	6,063,207	1,048,069
Cheltuieli neeligibile*)	560103		8,614,500	8,700,500	8,700,500	8,700,500	1,218,904	7,481,598	214,541
CHELTUIELI DE CAPITAL ((cod 71+72+75)	70	48,723,250	36,809,150	55,744,740	55,744,740	55,744,740	28,029,460	27,715,280	3,432,249
TITLUL XIII ACTIVE NEFINANCIARE (cod 71.01 + 71.03)	71	48,723,250	36,809,150	55,504,740	55,504,740	55,504,740	27,789,460	27,715,280	3,432,249
Active fixe (cod 71.01.01 la 71.01.03+71.01.30)	7101	45,581,010	36,278,400	52,362,500	52,362,500	52,362,500	25,128,802	27,233,698	3,016,487
Constructii	710101	41,089,960	32,111,310	41,089,980	41,089,980	41,089,980	22,695,579	18,394,381	521,220
Masini, echipamente si mijloace de transport	710102	1,408,660	1,257,000	1,408,660	1,408,660	1,408,660	665,869	742,791	1,479,643
Mobilier, aparatura birou si alte active corporale	710103	524,550	658,890	7,075,240	7,075,240	7,075,240	960,704	6,094,536	808,529
Alte active fixe	710130	2,557,840	2,251,400	2,788,640	2,788,640	2,788,640	786,650	2,001,990	207,095
Reparatii capitale aferente activelor fixe	7103	3,142,240	530,750	3,142,240	3,142,240	3,142,240	2,660,658	481,582	415,762
TITLUL XIV ACTIVE FINANCIARE (cod 72.01)	72			240,000	240,000	240,000	240,000		
Active financiare (cod 72.01.01)	7201			240,000	240,000	240,000	240,000		
Participare la capitalul social al societatiilor comerciale	720101			240,000	240,000	240,000	240,000		
TITLUL XIX PLATI EFECTUATE IN ANII PRECEDENTI SI RECUPERATE IN ANUL CURENT (cod 85.01)	85			-28,410	-59,078	-59,078	-59,078		
Plati efectuate in anii precedenti si recuperate in anul curent (cod.85.01.02+85.01.05)	8501			-28,410	-59,078	-59,078	-59,078		
Plati efectuate in anii precedenti si recuperate in anul curent	850102			-28,410	-59,078	-59,078	-59,078		

NOTA: Sumele inscrite in col. 6 "Plati efectuate" cu semnul minus la Titlul 85, art. 85.01 "Plati efectuate din anii precedenti si recuperate in anul curent", se inscriu si pe col. 3 "Angajamente bugetare" si col. 4 "Angajamente legale" la acelaasi cod tot cu semnul minus, astfel incat in col. 6 "Angajamente legale de plati" sa nu fie raportate sume.

Conducatorul institutiei



Conducatorul compartimentului
financiar-contabil
MARUSCA LEONTINA

ANEXA 25

5002 BUGET LOCAL

Anexa 7

CONTUL DE EXECUTIE AL INSTITUTIILOR PUBLICE - CHELTUIELI

la data de 31.12.2015

Cod 21 Capitol 5002

Subcapitol

-lei-

Denumirea indicatorilor *)	Cod indicator	Credite de angajament	Credite bugetare		Angajamente bugetare	Angajamente legale	Plati efectuate	Angajamente legale de plati	Cheltuieli efective
			initiale	definitive					
A	B	1	2	3	4	5	6	7=5-6	8
TOTAL CHELTUIELI(SECTIUNEA DE FUNCTIONARE+SECTIUNEA DE DEZVOLTARE)		74,734,488	246,193,790	267,757,390	262,425,923	262,425,923	214,676,772	47,749,151	130,227,787
SECTIUNEA DE FUNCTIONARE (cod 01+79+85)	F	30,377,398	130,632,690	133,213,010	127,912,210	127,912,210	123,580,595	4,331,815	124,664,739
CHELTUIELI CURENTE (10+20+30+40+50+51SF+55SF+57+59)	01F	30,377,398	130,632,690	133,558,033	128,429,673	128,429,673	124,088,058	4,331,815	124,664,739
TITLUL I CHELTUIELI DE PERSONAL (cod 10.01 la 10.03)	10		23,912,000	24,516,049	24,516,044	24,516,044	24,305,703	210,341	25,789,768
Cheltuieli salariale in bani (cod 10.01.01 la 10.01.16+10.01.30)	1001		19,361,930	19,938,805	19,938,595	19,938,595	19,835,093	103,502	21,184,132
Salarii de baza	100101		16,075,790	16,714,783	16,714,779	16,714,779	16,709,043	5,736	17,201,214
Sporuri pentru conditii de munca	100105		968,280	863,708	863,708	863,708	819,065	44,643	840,826
Alte sporuri	100106		518,940	393,290	393,287	393,287	389,239	4,048	393,412
Fond pentru posturi ocupate prin cumul	100110		45,020	31,668	31,668	31,668	31,668		34,025
Fond aferent plati cu ora	100111		147,000	194,880	194,877	194,877	194,877		354,561
Indemnizatii platite unor persoane din afara unitatii	100112		621,000	622,559	622,558	622,558	600,214	22,345	605,274
Indemnizatii de delegare	100113		33,000	42,692	42,692	42,692	21,822	20,870	21,967
Alte drepturi salariale in bani	100130		972,900	1,075,025	1,075,025	1,075,025	1,069,165	5,860	1,732,853
Cheltuieli salariale in natura (cod 10.02.01 la 10.02.06+10.02.30)	1002		45,000	34,600	34,600	34,600	34,600		12,013
Transportul la si de la locul de munca	100205		45,000	34,600	34,600	34,600	34,600		12,013
Contributii (cod 10.03.01 la 10.03.06)	1003		4,485,070	4,542,844	4,542,849	4,542,849	4,436,010	106,839	4,583,623
Contributii de asigurari sociale de stat	100301		3,135,170	3,221,883	3,221,883	3,221,883	3,146,998	74,885	3,230,912
Contributii de asigurari de somaj	100302		102,830	97,623	97,632	97,632	94,108	3,523	106,413

A	B	1	2	3	4	5	6	7=6-6	8
Contributii de asigurari sociale de sanatate	100303		1,035,160	1,033,475	1,033,473	1,033,473	1,013,913	19,560	1,040,120
Contributii de asigurari pentru accidente de munca si boli profesionale	100304		34,980	31,597	31,594	31,594	30,577	1,017	32,018
Contributii pentru concedii si indemnizatii	100306		178,930	158,266	158,267	158,267	150,413	7,854	184,160
TITLUL II BUNURI SI SERVICII (cod 20.01 la 20.06+20.09 la 20.16+20.18 la 20.25+20.27+20.30)	20	30,377,398	36,085,200	30,391,628	30,391,633	30,391,633	27,072,510	3,319,123	25,845,667
Bunuri si servicii (cod 20.01.01 la 20.01.09+20.01.30)	2001	4,919,830	5,008,300	4,919,830	4,919,830	4,919,830	4,842,082	77,748	4,678,510
Furnituri de birou	200101	120,713	173,800	120,713	120,713	120,713	113,183	7,550	102,030
Materiale pentru curatenie	200102	484,319	321,800	484,319	484,319	484,319	483,605	714	438,666
Incalziri, iluminat si forta motrica	200103	1,817,574	1,961,980	1,817,574	1,817,577	1,817,577	1,794,737	22,840	1,856,716
Ape, canal si salubritate	200104	295,985	291,700	295,985	295,985	295,985	292,933	3,052	291,897
Carburanti si lubrifianti	200105	412,438	345,800	412,438	412,438	412,438	410,433	2,005	324,172
Piese de schimb	200106	81,285	105,000	81,285	81,285	81,285	79,497	1,788	71,879
Transport	200107	74,236	19,440	74,236	74,236	74,236	74,236		72,076
Posta, telecomunicatii, radio, tv, internet	200108	215,420	344,800	215,420	215,423	215,423	212,049	3,374	208,677
Materiale si prestari de servicii cu caracter functional	200109	667,556	770,200	667,556	667,552	667,552	632,080	35,472	574,326
Alte bunuri si servicii pentru intretinere si functionare	200130	750,304	673,800	750,304	750,302	750,302	749,349	953	740,271
Reparatii curente	2002	16,231,904	23,645,500	16,231,904	16,231,904	16,231,904	13,307,704	2,924,200	13,563,684
Hrana (cod 20.03.01+20.03.02)	2003	3,604,598	3,317,000	3,604,598	3,604,598	3,604,598	3,603,858	742	3,563,703
Hrana pentru oameni	200301	3,573,220	3,293,000	3,573,220	3,573,220	3,573,220	3,572,478	742	3,531,371
Hrana pentru animale	200302	31,378	24,000	31,378	31,378	31,378	31,378		32,332
Medicamente si materiale sanitare (cod 20.04.01 la 20.04.04)	2004	441,480	401,750	441,460	441,460	441,460	441,460		446,141
Medicamente	200401	216,360	205,000	216,360	216,360	216,360	216,360		224,992
Materiale sanitare	200402	186,700	157,250	186,700	186,700	186,700	186,700		192,626
Dezinfectanti	200404	38,400	39,500	38,400	38,400	38,400	38,400		28,523
Bunuri de natura obiectelor de inventar (cod 20.05.01+20.05.03+20.05.30)	2005	1,839,339	400,250	1,839,339	1,839,339	1,839,339	1,634,456	4,883	613,142
Uniforme si echipament	200501	181,499	19,000	181,499	161,499	161,499	181,499		288,348
Lenjerie si accesorii de pat	200503	104,127	9,000	104,127	104,127	104,127	104,127		52,572
Alte obiecte de inventar	200530	1,373,713	372,250	1,373,713	1,373,713	1,373,713	1,388,830	4,883	272,222
Deplasari, detasari, transferari (cod 20.06.01+20.06.02)	2006	289,855	284,750	294,065	294,067	294,067	273,432	20,855	273,079
Deplasari interne, detasari, transferari	200601	259,855	269,750	284,065	284,067	264,067	250,973	13,114	250,714
Deplasari in strainatate	200602	30,000	15,000	30,000	30,000	30,000	22,459	7,541	22,365

A	B	1	2	3	4	5	6	7=5-6	8
Carti, publicatii si materiale documentare	2011	239,260	202,150	239,280	239,280	239,260	237,450	1,810	51,523
Pregatire profesionala	2013	81,511	138,500	81,511	81,511	81,511	81,461	50	81,961
Protectia muncii	2014	8,887	29,200	8,887	8,893	8,893	8,893		11,031
Alte cheltuieli (cod 20.30.01 la 20.30.04+20.30.06+20.30.07+20.30.09+20.30.30)	2030	2,920,754	2,657,800	2,930,754	2,930,751	2,930,751	2,641,716	289,035	2,562,893
Reclama si publicitate	203001	46,307	34,000	46,307	46,307	46,307	40,288	6,019	41,741
Protocol si reprezentare	203002	2,000	2,000	2,000	2,000	2,000	880	1,140	862
Prime de asigurare non-viata	203003	47,317	61,300	47,317	47,317	47,317	47,312	5	39,098
Prestari servicii pentru transmiterea drepturilor	203006	336,767	336,000	336,767	336,767	336,767	321,262	15,505	324,807
Fondul Presedintelui/Fondul conducatorului institutiei publice	203007	3,000	3,000	3,000	3,000	3,000	2,261	739	2,262
Alte cheltuieli cu bunuri si servicii	203030	2,485,363	2,221,500	2,495,363	2,495,360	2,495,360	2,229,733	265,627	2,154,123
TITLUL V FONDURI DE REZERVA (cod 50.04)	50		4,825,890	5,128,360					
Fond de rezerva bugetara la dispozitia autoritatilor locale	5004		4,825,890	5,128,360					
TITLUL VI TRANSFERURI INTRE UNITATI ALE ADMINISTRATIEI PUBLICE (cod 51.01) (cod 51.01)	51F		5,250,000	9,033,400	9,033,400	9,033,400	8,617,703	415,697	8,617,703
Transferuri curente (cod 51.01.01+51.01.03+51.01.05+ 51.01.14+51.01.15+ 51.01.24 +51.01.26 +51.01.31+51.01.39+ 51.01.46+51.01.49+51.01.80+51.01.81+51.01.84)	5101		6,250,000	9,033,400	9,033,400	9,033,400	8,617,703	415,697	8,617,703
Transferuri catre institutii publice	510101		3,953,000	4,112,500	4,112,500	4,112,500	4,112,500		4,112,500
Transferuri din bugetele consiliilor locale si județene pentru acordarea unor ajutoare	510124			3,599,900	3,599,900	3,599,900	3,325,663	274,237	3,325,663
Transferuri din bugetele locale pentru finantarea unitatilor de asistenta sociala si medico-sociale	510139		689,000	791,000	791,000	791,000	786,540	4,460	786,540
Transferuri din bugetele locale pentru finantarea camerelor agricole	510149		408,000	530,000	530,000	530,000	393,000	137,000	393,000
TITLUL VII ALTE TRANSFERURI (cod 55.01+ 55.02)	55F		186,000	186,000	186,000	186,000	110,048	55,952	109,960
Transferuri interne (55.01.18+55.01.54+55.01.83)	5501F		150,000	150,000	150,000	150,000	95,365	54,635	95,365
Alte transferuri curente interne	550118		150,000	150,000	150,000	150,000	95,365	54,635	95,365
B. Transferuri curente in strainatate (catre organizatii internationale) (cod 55.02.01+55.02.04)	5502		16,000	16,000	16,000	16,000	14,683	1,317	14,615
Contributii si cotizatii la organisme internationale	550201		16,000	16,000	16,000	16,000	14,683	1,317	14,615
TITLUL IX ASISTENTA SOCIALA (cod 57.02)	57		50,512,800	53,994,298	53,994,298	53,994,298	53,794,068	200,228	54,082,118
Ajutoare sociale (cod 57.02.01 la 57.02.04)	5702		50,512,800	53,994,298	53,994,298	53,994,298	53,794,068	200,228	54,082,118

A	B	1	2	3	4	5	6	7=5-6	8
Ajutoare sociale in numerar	570201		31,715,800	33,613,190	33,613,190	33,613,190	33,610,868	2,522	34,002,711
Ajutoare sociale in natura	570202		18,797,000	20,381,106	20,381,106	20,381,106	20,183,400	197,706	20,079,407
TITLUL XI ALTE CHELTUIEL (cod 59.01+59.02+59.08+59.11+59.12+59.15+59.17+59.20+59.22+ 59.25+59.30+59.35)	59		10,081,000	10,328,300	10,328,300	10,328,300	10,198,026	130,274	10,219,503
Burse	5901								18,972
Ajutoare pentru daune provocate de calamitatile naturale	5902								1,031
Asociatii si fundatii	5911		3,197,000	3,258,170	3,258,170	3,258,170	3,181,255	76,915	3,181,255
Sustinerea cursurilor	5912		1,800,000	1,810,460	1,810,460	1,810,460	1,757,097	53,363	1,757,097
Contributii la salarizarea personalului neclerical	5915		5,084,000	5,259,880	5,259,880	5,259,680	5,259,674	6	5,261,148
TITLUL XIX PLATI EFECTUATE IN ANII PRECEDENTI SI RECUPERATE IN ANUL CURENT (cod 85.01)	85F			-345,023	-517,463	-517,463	-517,463		
Plati efectuate in anii precedenti si recuperate in anul curent	8501F			-345,023	-517,463	-517,463	-517,463		
Plati efectuate in anii precedenti si recuperate in anul curent	850101			-345,023	-517,463	-517,463	-517,463		
SECTIUNEA DE DEZVOLTARE (cod 51+55+56+58+70+81+85)	D	44,357,000	115,561,100	134,544,380	134,513,713	134,513,713	91,086,177	43,417,536	5,563,048
TITLUL VI TRANSFERURI INTRE UNITATI ALE ADMINISTRATIEI PUBLICE (cod 51.02)	51D		4,160,000	2,921,500	2,921,500	2,921,500	2,481,073	440,427	2,481,073
Transferuri de capital (cod 51.02.12+ 51.02.28+51.02.29+51.02.40 la 51.02.43+51.02.45)	5102		4,160,000	2,921,500	2,921,500	2,921,500	2,481,073	440,427	2,481,073
Transferurile pentru finantarea investitiilor la spitale	510212		4,100,000	2,570,000	2,570,000	2,570,000	2,404,168	165,832	2,404,168
Alte transferuri de capital catre instituti publice	510229		60,000	351,500	351,500	351,500	76,905	274,595	76,905
TITLUL VII ALTE TRANSFERURI (cod 55.01)	55D		182,100	185,600	185,600	185,600	185,130	470	
A. Transferuri interne (cod 55.01.03+55.01.07+55.01.08 la 55.01.10+55.01.12+55.01.13+55.01.15+55.01.28+55.01.42+55 .01.55+55.01.62)	5501D		182,100	185,600	185,600	185,600	185,130	470	
Programe de dezvoltare	550113		182,100	185,600	185,600	185,600	185,130	470	
TITLUL VIII PROIECTE CU FINANTARE DIN FONDURI EXTERNE NERAMBURSABILE (FEN) POSTADERARE (cod 56.01 la 56.06+56.07+56.08+56.11+56.15 la 56.18+56.25+56.27+56.28)	56		79,983,100	80,058,700	80,058,700	80,058,700	63,479,980	16,578,720	1,532,995
Programe din Fondul European de Dezvoltare Regionala (FEDR) (cod 56.01.01 la 56.01.03)	5601		79,983,100	80,058,700	80,058,700	80,058,700	63,479,980	16,578,720	1,532,995
Finantarea nationala*)	560101		24,193,600	24,203,200	24,203,200	24,203,200	21,189,263	3,033,917	270,365

A	B	1	2	3	4	5	6	7=5-6	8
Finanțarea externă nerambursabilă*)	560102		47,155,000	47,155,000	47,155,000	47,155,000	41,091,793	6,063,207	1,048,089
Cheptuile neeligibile*)	560103		8,614,500	8,700,500	8,700,500	8,700,500	1,218,904	7,481,596	214,541
CHELTUIELI DE CAPITAL ((cod 71+72+75)	70	44,357,090	31,255,900	51,378,580	51,378,580	51,378,580	24,980,661	26,397,919	1,548,980
TITLUL XIII ACTIVE NEFINANCIARE (cod 71.01 + 71.03)	71	44,357,090	31,255,900	51,138,580	51,138,580	51,138,580	24,740,661	26,397,919	1,548,980
Active fixe (cod 71.01.01 la 71.01.03+71.01.30)	7101	44,158,900	31,062,900	50,938,090	50,938,090	50,938,090	24,557,896	26,380,194	1,547,870
Construcții	710101	40,958,210	28,111,810	40,958,210	40,958,210	40,958,210	22,640,752	18,317,458	465,014
Masini, echipamente si mijloace de transport	710102	384,300	371,000	384,300	384,300	384,300	380,428	3,872	241,781
Mobilier, aparatura birou si alte active corporale	710103	472,550	628,690	7,023,240	7,023,240	7,023,240	941,465	6,081,775	673,152
Alte active fixe	710130	2,341,540	1,951,400	2,572,340	2,572,340	2,572,340	595,251	1,977,089	167,723
Reparatii capitale aferente activelor fixe	7103	200,490	193,000	200,490	200,490	200,490	182,765	17,725	1,310
TITLUL XIV ACTIVE FINANCIARE (cod 72.01))	72			240,000	240,000	240,000	240,000		
Active financiare (cod 72.01.01)	7201			240,000	240,000	240,000	240,000		
Participare la capitalul social al societăților comerciale	720101			240,000	240,000	240,000	240,000		
TITLUL XIX PLATI EFECTUATE IN ANII PRECEDENTI SI RECUPERATE IN ANUL CURENT (cod 85.01)	85				-30,667	-30,667	-30,667		
Plati efectuate in anii precedenti si recuperate in anul curent (cod.85.01.02+85.01.05)	8501				-30,667	-30,667	-30,667		
Plati efectuate in anii precedenti si recuperate in anul curent	850102				-30,667	-30,667	-30,667		

NOTA: Sumele inscrise in col. 5 "Plati efectuate" cu semnul minus la Titlul 85, art. 85.01 "Plati efectuate din anii precedenti si recuperate in anul curent", se inregistreaza si pe col. 3 "Angajamente bugetare" si col. 4 "Angajamente legale" la aceeași cod tot cu semnul minus, astfel incat in col. 6 "Angajamente legale de platit" sa nu se raporteze sume.

Conducatorul institutiei

MARC TIERIU



Conducatorul compartimentului
financiar-contabil
MARUSCA LEONTINA

5010 BUGET CU SUBVENTII

ANEXA 26

Anexa 7

CONTUL DE EXECUTIE AL INSTITUTIILOR PUBLICE - CHELTUIELI

la data de 31.12.2015

Cod 21 Capitol 5010

Subcapitol

-lei-

Denumirea indicatorilor *)	Cod indicator	Credite de angajament	Credite bugetare		Angajamente bugetare	Angajamente legale	Plati efectuate	Angajamente legale de platit	Cheltuieli efective
			initiale	definitive					
A	B	1	2	3	4	5	6	7=5-6	8
TOTAL CHELTUIELI(SECTIUNEA DE FUNCTIONARE+SECTIUNEA DE DEZVOLTARE)		32,284,124	78,093,250	80,204,780	80,204,782	80,204,782	75,170,711	5,034,071	75,178,284
SECTIUNEA DE FUNCTIONARE (cod 01+79+85)	F	27,917,964	70,540,000	75,867,030	75,867,033	75,867,033	72,150,323	3,716,710	73,295,015
CHELTUIELI CURENTE (10+20+30+40+50+51SF+55SF+57+59)	01F	27,917,964	70,540,000	75,903,650	75,903,650	75,903,650	72,186,940	3,716,710	73,295,015
TITLUL I CHELTUIELI DE PERSONAL (cod 10.01 la 10.03)	10		45,030,000	47,501,480	47,501,480	47,501,480	47,414,073	87,407	48,519,137
Cheltuieli salariale in bani (cod 10.01.01 la 10.01.16+10.01.30)	1001		35,056,220	37,072,480	37,072,460	37,072,460	37,016,248	58,212	37,909,738
Salarii de baza	100101		24,758,170	28,751,770	28,751,770	28,751,770	28,722,389	29,381	27,422,045
Sporuri pentru conditii de munca	100105		5,075,230	5,183,620	5,183,520	5,183,520	5,175,967	7,553	5,291,159
Alte sporuri	100106		2,971,170	2,883,748	2,883,748	2,883,748	2,883,215	533	2,921,667
Fond aferent platii cu ora	100111		2,034,000	2,001,000	2,001,000	2,001,000	1,998,821	2,179	2,025,939
Indemnizatii platite unor persoane din afara unitatii	100112		196,000	226,500	226,500	226,500	220,625	5,875	233,697
Indemnizatii de delegare	100113		21,650	25,922	25,922	25,922	15,231	10,891	15,231
Cheltuieli salariale in natura (cod 10.02.01 la 10.02.06+10.02.30)	1002		1,980,000	2,020,000	2,020,000	2,020,000	2,017,813	2,187	2,017,813
Tichete de masa	100201		1,980,000	2,020,000	2,020,000	2,020,000	2,017,813	2,187	2,017,813
Contributii (cod 10.03.01 la 10.03.06)	1003		7,983,780	8,409,020	8,409,020	8,409,020	8,380,012	29,008	8,591,586
Contributii de asigurari sociale de stat	100301		5,577,440	5,880,330	5,880,330	5,880,330	5,870,503	9,827	6,013,104
Contributii de asigurari de somaj	100302		182,320	181,980	181,980	181,980	179,725	2,255	184,111
Contributii de asigurari sociale de sanatate	100303		1,817,490	1,929,620	1,929,620	1,929,620	1,923,691	5,929	1,970,360
Contributii de asigurari pentru accidente de munca si boli	100304		99,370	103,201	103,201	103,201	101,745	1,458	104,209

A	B	1	2	3	4	5	6	7=5-6	8
profesionale									
Contributii pentru concedii si indemnizatii	100306		307,160	313,889	313,889	313,889	304,348	9,541	319,802
TITLUL II BUNURI SI SERVICII (cod 20.01 la 20.06+20.09 la 20.16+20.18 la 20.25+20.27+20.30)	20	27,917,984	25,202,000	28,031,420	28,031,420	28,031,420	24,408,408	3,623,012	24,411,418
Bunuri si servicii (cod 20.01.01 la 20.01.09+20.01.30)	2001	8,929,173	8,832,600	8,929,173	8,929,173	8,929,173	7,710,786	1,218,387	7,945,555
Furnituri de birou	200101	294,590	215,000	294,590	294,590	294,590	280,150	34,440	272,278
Materiale pentru curatenie	200102	594,126	567,000	594,126	594,126	594,126	512,893	81,233	520,706
Incalzit, iluminat si forta motrica	200103	2,357,669	2,242,000	2,357,669	2,357,669	2,357,669	2,017,280	340,389	2,076,855
Apa, canal si salubritate	200104	673,617	689,000	673,617	673,617	673,617	606,793	66,824	613,625
Carburanti si lubrifianti	200105	99,000	92,000	99,000	99,000	99,000	78,425	20,575	84,994
Piese de schimb	200106	582,780	507,500	582,780	582,780	582,780	510,179	72,601	549,614
Transport	200107	123,000	110,000	123,000	123,000	123,000	108,780	14,220	103,980
Posta, telecomunicatii, radio, tv, internet	200108	242,419	218,000	242,419	242,419	242,419	201,876	40,543	200,970
Materiale si prestari de servicii cu caracter functional	200109	1,241,134	1,315,000	1,241,134	1,241,134	1,241,134	1,103,698	137,436	1,131,692
Alte bunuri si servicii pentru intretinere si functionare	200130	2,720,838	2,877,000	2,720,838	2,720,838	2,720,838	2,310,712	410,126	2,390,841
Reparatii curente	2002	275,440	348,000	275,440	275,440	275,440	211,871	63,569	218,321
Hrana (cod 20.03.01+20.03.02)	2003	1,266,395	1,406,000	1,266,395	1,266,395	1,266,395	1,105,300	161,095	1,096,468
Hrana pentru oameni	200301	1,266,395	1,406,000	1,266,395	1,266,395	1,266,395	1,105,300	161,095	1,096,468
Medicamente si materiale sanitare (cod 20.04.01 la 20.04.04)	2004	15,500,220	12,993,000	15,500,220	15,500,220	15,500,220	13,496,243	2,001,977	13,734,881
Medicamente	200401	8,065,248	7,372,000	8,065,248	8,065,248	8,065,248	7,144,540	920,708	7,248,590
Materiale sanitare	200402	3,218,752	2,558,000	3,218,752	3,218,752	3,218,752	2,760,159	458,593	2,738,583
Reactivi	200403	3,851,220	2,700,000	3,851,220	3,851,220	3,851,220	3,308,946	544,274	3,435,253
Dezinfectanti	200404	365,000	365,000	365,000	365,000	365,000	286,598	78,402	312,455
Bunuri de natura obiectelor de inventar (cod 20.05.01+20.05.03+20.05.30)	2005	632,463	314,000	632,463	632,463	632,463	538,724	95,739	138,284
Uniforme si echipament	200501		12,000						
Lenjerie si accesorii de pet	200503	5,413	50,000	5,413	5,413	5,413	5,413		
Alte obiecte de inventar	200530	627,050	252,000	627,050	627,050	627,050	531,311	95,739	138,284
Deplasari, detașari, transferari (cod 20.06.01+20.06.02)	2006		85,000	113,456	113,456	113,456	90,732	22,724	90,270
Deplasari interne, detașari, transferari	200601		82,000	110,056	110,056	110,056	88,480	21,576	88,018
Deplasari in strainatate	200602		3,000	3,400	3,400	3,400	2,252	1,148	2,252
Materiale de laborator	2009	6,000	3,000	6,000	6,000	6,000	5,945	55	5,945

A	B	1	2	3	4	5	6	7=5-6	8
Carti, publicatii si materiale documentare	2011	30,898	26,000	30,898	30,898	30,898	20,245	10,653	9,129
Pregatire profesionala	2013	80,500	57,000	80,500	80,500	80,500	74,026	6,474	74,026
Protectia muncii	2014	109,500	100,500	109,500	109,500	109,500	98,807	10,693	98,585
Alte cheltuieli (cod 20.30.01 la 20.30.04+20.30.06+20.30.07+20.30.09+20.30.30)	2030	1,087,375	1,039,000	1,087,375	1,087,375	1,087,375	1,055,729	31,646	1,001,954
Reclama si publicitate	203001	40,000	29,000	40,000	40,000	40,000	27,502	12,498	27,168
Prime de asigurare non-viata	203003	8,360	4,500	8,360	8,360	8,360	6,566	1,794	6,566
Alte cheltuieli cu bunuri si servicii	203030	1,039,015	1,005,500	1,039,015	1,039,015	1,039,015	1,021,661	17,354	968,220
TITLUL XI ALTE CHELTUIELI (cod 59.01+59.02+59.08+59.11+59.12+59.15+59.17+59.20+59.22+59.25+59.30+59.35)	59		308,000	370,750	370,750	370,750	384,458	6,291	364,460
Burse	5901		168,000	128,400	128,400	128,400	128,400		128,400
Actiuni cu caracter stiintific si social-cultural	5922		140,000	242,350	242,350	242,350	236,059	6,291	236,060
TITLUL XIX PLATI EFECTUATE IN ANII PRECEDENTI SI RECUPERATE IN ANUL CURENT (cod 85.01)	85F			-36,620	-36,617	-36,617	-36,617		
Plati efectuate in anii precedenti si recuperate in anul curent	8501F			-36,620	-36,617	-36,617	-36,617		
Plati efectuate in anii precedenti si recuperate in anul curent	850101			-36,620	-36,617	-36,617	-36,617		
SECTIUNEA DE DEZVOLTARE (cod 51+55+56+58+70+81+85)	D	4,366,160	5,553,250	4,337,750	4,337,749	4,337,749	3,020,388	1,317,361	1,883,269
CHELTUIELI DE CAPITAL ((cod 71+72+75)	70	4,366,160	5,553,250	4,366,160	4,366,160	4,366,160	3,048,799	1,317,361	1,883,269
TITLUL XIII ACTIVE NEFINANCIARE (cod 71.01 + 71.03)	71	4,366,160	5,553,250	4,366,160	4,366,160	4,366,160	3,048,799	1,317,361	1,883,269
Active fixe (cod 71.01.01 la 71.01.03+71.01.30)	7101	1,424,410	5,215,500	1,424,410	1,424,410	1,424,410	570,900	853,504	1,468,817
Constructii	710101	131,750	3,999,500	131,750	131,750	131,750	54,827	76,923	56,208
Mesini, echipamente si mijloace de transport	710102	1,024,360	886,000	1,024,360	1,024,360	1,024,360	285,441	738,919	1,237,862
Mobilier, aparatura birotica si alte active corporale	710103	52,000	30,000	52,000	52,000	52,000	39,239	12,781	135,377
Alte active fixe	710130	216,300	300,000	216,300	216,300	216,300	191,399	24,901	39,372
Reparatii capitale aferente activelor fixe	7103	2,941,750	337,750	2,941,750	2,941,750	2,941,750	2,477,893	463,857	414,452
TITLUL XIX PLATI EFECTUATE IN ANII PRECEDENTI SI RECUPERATE IN ANUL CURENT (cod 85.01)	85			-28,410	-28,411	-28,411	-28,411		
Plati efectuate in anii precedenti si recuperate in anul curent (cod.85.01.02+85.01.05)	8501			-28,410	-28,411	-28,411	-28,411		
Plati efectuate in anii precedenti si recuperate in anul curent	850102			-28,410	-28,411	-28,411	-28,411		

MARC TIBERIU

MARUSCA LEONTINA

AHEXA 27

Anexa 9

CONTUL DE EXECUTIE

A BUGETULUI INSTITUTIILOR PUBLICE SI ACTIVITATILOR FINANTATE INTEGRAL SAU PARTIAL DIN VENITURI PROPRII (DE SUBORDONARE LOCALA) -VENITURI

la data de 31.12.2015

Cod 20

-lei-

Denumirea indicatorilor	Cod Indicator	Prevederi bugetare		Drepturi constatate			Incasari realizate	Stingeri pe alte cai decat incasari	Drepturi constatate de incasat
		initiale	definitive	Total, din care:	din anii precedenti	din anul curent			
A	B	1	2	3=4+5	4	5	6	7	8=3-6-7
TOTAL VENITURI (cod 00.02+00.15+00.16+00.17+45.10+46.10)	000110	72,679,180	78,302,660	89,148,312	12,636,515	76,509,797	75,048,048	537,608	13,560,656
I. VENITURI CURENTE (cod 00.03+00.12)	0002	62,833,180	67,947,860	81,373,196	12,636,515	68,736,681	67,274,935	537,608	13,560,656
C. VENITURI NEFISCALE (cod 00.13+00.14)	2800	62,833,180	67,947,860	81,373,196	12,636,515	68,736,681	67,274,935	537,608	13,560,656
C1 VENITURI DIN PROPRIETATE (cod 30.10+31.10)	3000	20,000							
Venituri din dobânzi (cod 31.10.03)	3110	20,000							
Alte venituri din dobânzi	311003	20,000							
C2 VANZARI DE BUNURI SI SERVICII (cod 33.10+34.10+35.10+36.10+37.10)	3300	62,815,180	67,947,860	81,373,196	12,636,515	68,736,681	67,274,935	537,608	13,560,656
Venituri din prestari de servicii si alte activitati (cod 33.10.05+33.10.08+33.10.09+33.10.13+ 33.10.14+ 33.10.16+33.10.17+33.10.19 la 33.10.21+33.10.30 la 33.10.32+33.10.50)	3310	62,848,180	67,744,180	81,198,615	12,636,515	68,563,100	67,101,351	537,608	13,560,656
Taxe si alte venituri in invatamant	331005	90,000	90,000	83,885		63,885	83,885		
Venituri din prestari de servicii	331006	51,930	49,930	56,265	7,844	48,411	48,154		8,101
Venituri din organizarea de cursuri de calificare si conversie profesionala, specializare si perfectionare	331017	44,250	44,250	60,250		60,250	60,250		
Venituri din sorbari si spectacole scolare, manifestari culturale, artistice si sportive	331019	45,000	50,000	51,730	1,000	60,730	60,730		1,000
Venituri din contractele incheiate cu casele de asigurari sociale de sanatate	331021	52,960,000	57,684,000	70,982,134	12,612,333	68,439,802	68,940,832	537,608	13,473,894
Venituri din contractele incheiate cu directiile de sanatate publica din sume alocate de la bugetul de stat	331030	6,620,000	8,178,000	8,164,873		8,164,873	8,164,873		
Venituri din contractele incheiate cu directiile de sanatate publica din sume alocate din veniturile proprii ale Ministerului Sanatatii	331031	1,470,000	1,330,000	1,329,648		1,329,648	1,329,648		


A	B	1	2	3=4+5	4	5	6	7	8=3-6-7
Venituri din contractele incheiate cu institutiile de medicina legala	331032	1,080,000	874,000	873,500		873,500	873,500		
Alte venituri din prestari de servicii si alte activitati	331060	1,447,000	1,467,000	1,537,538	115,338	1,422,200	1,459,878		77,661
Diverse venituri (cod 36.10.04+36.10.50)	3610	185,000	184,180	138,075		138,075	138,075		
Alte venituri	361060	185,000	184,180	138,075		138,075	138,075		
Transferuri voluntare, altele decat subventiile (cod 37.10.01+37.10.03+37.10.04+37.10.50)	3710		36,350	35,508		35,508	35,508		
Donatii si sponsorizari	371001		12,000	11,918		11,918	11,918		
Varsaminte din sectiunea de functionare pentru finantarea sectiunii de dezvoltare a bugetului local (cu semnul minus)	371003	-1,000,000	-1,108,000				-700,845		700,845
Varsaminte din sectiunea de functionare	371004	1,000,000	1,108,000				700,845		-700,845
Alte transferuri voluntare	371050		27,350	23,590		23,590	23,590		
IV. SUBVENTII (cod 00.18)	4100	8,846,000	8,355,000	7,773,113		7,773,113	7,773,113		
SUBVENTII DE LA ALTE NIVELE ALE ADMINISTRATIEI PUBLICE (cod 42.10+43.10)	0018	4,441,500	2,911,500	2,481,073		2,481,073	2,481,073		
Subventii de la alte administratii (cod 43.10.09+43.10.10+43.10.14 la 43.10.17+43.10.19 + 43.10.25 la 43.10.27+43.10.31)	4310	8,846,000	8,355,000	7,773,113		7,773,113	7,773,113		
Subventii pentru institutii publice	431009	4,874,500	4,913,500	4,899,040		4,899,040	4,899,040		
Subventii din bugetele locale pentru finantarea cheltuielilor de capital in domeniul sanatatii	431014	4,100,000	448,000	290,168		290,168	290,168		
Subventii din bugetul local pentru finantarea camerelor agricole	431015	530,000	530,000	383,000		383,000	383,000		
Sume din bugetul de stat catre bugetele locale pentru finantarea investitiilor in sanatate (cod 43.10.15.01 la 43.10.16.03)	431016		2,124,000	2,124,000		2,124,000	2,124,000		
Sume din bugetul de stat catre bugetele locale pentru finantarea reparatiilor capitale in sanatate	43101802		2,124,000	2,124,000		2,124,000	2,124,000		
Subventii pentru institutii publice destinate sectiunii de dezvoltare	431018	341,500	341,500	78,905		78,905	78,905		
VENITURILE SECTIUNII DE FUNCTIONARE (cod 00.02+00.16+00.17) - TOTAL	000110	67,237,888	72,285,180	86,885,238	12,838,515	74,028,724	71,868,130	537,608	14,281,501
I. VENITURI CURENTE (cod 00.03+00.12)	0802	81,833,180	88,841,880	81,373,188	12,838,515	88,738,884	88,574,080	537,608	14,281,501
C. VENITURI NEFISCALE (cod 00.13+00.14)	2900	81,833,180	88,841,880	81,373,188	12,838,515	88,738,884	88,574,080	537,608	14,281,501
C1. VENITURI DIN PROPRIETATE (cod 30.10 +31.10)	3000	20,000							
Venituri din dobandzi (cod 31.10.03)	3110	20,000							
Alte venituri din dobandzi	311003	20,000							
C2. VANZARI DE BUNURI SI SERVICII (cod	3300	81,813,180	88,841,880	81,373,188	12,838,515	88,738,884	88,574,080	537,608	14,281,501

A	B	1	2	3=4+5	4	5	6	7	8=3-6-7
33.10+34.10+35.10+36.10+37.10)									
Venituri din prestari de servicii si alte activitati (cod 33.10.05+33.10.06+33.10.09+33.10.13+ 33.10.14 +33.10.16+33.10.17 +33.10.19 la 33.10.21+33.10.30 la 33.10.32+33.10.50)	3310	62,648,180	67,744,180	61,199,615	12,636,615	68,563,100	67,101,351	537,606	13,560,666
Taxe si alte venituri in invatamant	331005	90,000	90,000	83,885		83,885	83,885		
Venituri din prestari de servicii	331006	61,930	46,930	58,255	7,844	48,411	48,154		8,101
Venituri din organizarea de cursuri de calificare si convesie profesionale, specializare si perfectionare	331017	44,250	44,250	50,250		50,250	50,250		
Venituri din serbari si spectacole scolare, manifestari culturale, artistice si sportive	331018	45,000	50,000	61,730	1,000	50,730	50,730		1,000
Venituri din contractele incheiate cu casele de asigurari sociale de sanatate	331021	52,900,000	57,564,000	70,962,134	12,512,332	58,439,802	56,940,632	637,806	13,473,694
Venituri din contractele incheiate cu directiile de sanatate publica din sume alocate de la bugetul de stat	331030	5,520,000	6,179,000	6,164,673		6,164,673	6,164,673		
Venituri din contractele incheiate cu directiile de sanatate publica din sume alocate din veniturile proprii ale Ministerului Sanatatii	331031	1,470,000	1,330,000	1,329,646		1,329,646	1,329,646		
Venituri din contractele incheiate cu institutiile de medicina legala	331032	1,080,000	974,000	973,500		973,500	973,500		
Alte venituri din prestari de servicii si alte activitati	331050	1,447,000	1,467,000	1,537,539	115,336	1,422,200	1,469,876		77,661
Diverse venituri (cod 36.10.04+36.10.50)	3610	165,000	164,160	138,075		138,075	138,075		
Alte venituri	361050	165,000	164,160	138,075		138,075	138,075		
Transferuri voluntare, altele decat subventiile (cod 37.10.01+37.10.03+37.10.50)	3710	-1,000,000	-1,066,650	36,506		36,506	-665,336		700,845
Donatii si sponsorizari	371001		12,000	11,916		11,916	11,916		
Varsaminte din sectiunea de functionare pentru finantarea sectiunii de dezvoltare a bugetului local (cu semnul minus)	371003	-1,000,000	-1,106,000				-700,845		700,845
Alte transferuri voluntare	371050		27,350	23,593		23,593	23,593		
IV. SUBVENTII (cod 00.18)	4100	5,404,500	5,443,500	5,292,040		5,292,040	5,292,040		
SUBVENTII DE LA ALTE NIVELE ALE ADMINISTRATIEI PUBLICHE (cod 42.10+43.10)	0018	5,404,500	5,443,500	5,292,040		5,292,040	5,292,040		
Subventii de la alta administratie (cod 43.10.09+43.10.10 +43.10.15)	4310	5,404,500	5,443,500	5,292,040		5,292,040	5,292,040		
Subventii pentru institutii publice	431009	4,874,500	4,913,500	4,866,040		4,866,040	4,866,040		
Subventii din bugetul local pentru finantarea camerelor agricole	431015	530,000	530,000	363,000		363,000	363,000		
VENITURILE SECTIUNII DE DEZVOLTARE (cod	000110	5,441,500	4,917,800	2,481,073		2,481,073	3,161,916		-700,845

A	B	1	2	3=4+5	4	5	6	7	8=3-6-7
00.02+00.15+00.16+00.17+45.10+48.10) - TOTAL									
I. VENITURI CURENTE (cod 00.12)	0002	1,000,000	1,106,000				700,845		-700,845
C. VENITURI NEFISCALE (cod 00.14)	2000	1,000,000	1,106,000				700,845		-700,845
C2. VANZARI DE BUNURI SI SERVICII (cod 37.10)	3300	1,000,000	1,106,000				700,845		-700,845
Transferuri voluntare, altele decât subvențiile (cod 37.10.04)	3710	1,000,000	1,106,000				700,845		-700,845
Varsaminte din secțiunea de funcționare	371004	1,000,000	1,106,000				700,845		-700,845
IV. SUBVENTII (cod 00.18)	4100	4,441,500	2,911,500	2,481,073		2,481,073	2,481,073		
SUBVENTII DE LA ALTE NIVELE ALE ADMINISTRATIEI PUBLICE (cod 42.10+43.10)	0018	4,441,500	2,911,500	2,481,073		2,481,073	2,481,073		
Subvenții de la alte administrații (cod 43.10.14+43.10.16+43.10.17+43.10.19 + 43.10.25 la 43.10.27+43.10.31)	4310	4,441,500	2,911,500	2,481,073		2,481,073	2,481,073		
Subvenții din bugetele locale pentru finanțarea cheltuielilor de capital în domeniul sănătății	431014	4,100,000	446,000	280,168		280,168	280,168		
Sume din bugetul de stat către bugetele locale pentru finanțarea investițiilor în sănătate (cod 43.10.16.01 la 43.10.16.03)	431016		2,124,000	2,124,000		2,124,000	2,124,000		
Sume din bugetul de stat către bugetele locale pentru finanțarea reparațiilor capitale în sănătate	43101602		2,124,000	2,124,000		2,124,000	2,124,000		
Subvenții pentru instituții publice destinate secțiunii de dezvoltare	431019	341,500	341,500	78,905		78,905	78,905		

Conducatorul institutiei

MARC TIBERIU



Conducatorul compartimentului
financiar-contabil
MARUSCA LEONTINA

ANEXA 28

Anexa 11

CONTUL DE EXECUTIE

A BUGETULUI INSTITUTIILOR PUBLICE SI ACTIVITATILOR FINANTATE INTEGRAL SAU PARTIAL DIN VENITURI PROPRII (DE SUBORDONARE LOCALA) -CHELTUIELI

la data de 31.12.2015

Cod 21

Denumirea indicatorilor *)	Cod indicator	Credite de angajament	Credite bugetare		Angajamente bugetare	Angajamente legale	Plati efectuate	Angajamente legale de platit	Cheltuieli efective
			initiale	definitive					
A	B	1	2	3	4	5	6	7=5-6	8
TOTAL CHELTUIELI - SECTIUNEA DE FUNCTIONARE + SECTIUNEA DE DEZVOLTARE (cod 50.10+59.10+63.10+70.10+74.10+79.10)	4910	32,284,124	78,083,250	80,204,780	80,204,782	80,204,782	75,170,711	5,034,071	75,178,284
Partea I-a SERVICII PUBLICE GENERALE (cod 54.10+55.10)	5010	108,798	507,000	512,500	512,500	512,500	505,531	6,969	535,830
Alte servicii publice generale (cod 54.10.10+54.10.50)	5410	108,798	507,000	512,500	512,500	512,500	505,531	6,969	535,830
Servicii publice comunitare de evidenta a persoanelor	541010	108,798	507,000	512,500	512,500	512,500	505,531	6,969	535,830
Partea II-a CHELTUIELI SOCIAL-CULTURALE (cod 65.10+66.10+67.10+68.10)	6310	32,011,146	75,178,250	79,116,100	79,116,102	79,116,102	74,223,894	4,892,208	74,187,462
Sanatare (66.10.06+66.10.08+66.10.50)	6610	29,544,630	70,462,000	73,960,000	73,960,002	73,960,002	69,686,940	4,283,062	69,237,381
Servicii medicale in unitati sanitare cu paturi (cod 66.10.06.01+66.10.06.03)	661006	29,544,630	70,462,000	73,960,000	73,960,002	73,960,002	69,686,940	4,283,062	69,237,381
Spitale generale	66100601	29,431,630	70,135,000	73,681,000	73,681,002	73,681,002	69,382,343	4,288,669	68,979,086
Unitati medico-sociale	66100603	113,000	327,000	279,000	279,000	279,000	274,597	4,403	258,295
Cultura, recreere si religie (cod 67.10.03+67.10.05+67.10.50)	6710	2,158,350	4,154,250	4,562,800	4,562,800	4,562,800	3,975,462	587,138	4,441,174
Servicii culturale (cod 67.10.03.03 la 67.10.03.07+ 67.10.03.09 la 67.10.03.11+67.10.03.14+ 67.10.03.15+ 67.10.03.30)	671003	2,158,350	4,154,250	4,562,800	4,562,800	4,562,800	3,975,462	587,138	4,441,174
Muzee	67100303	1,230,750	2,146,250	2,471,250	2,471,250	2,471,250	1,928,965	544,286	2,381,843
Alte servicii culturale	67100330	927,600	2,008,000	2,091,550	2,091,550	2,091,550	2,048,497	42,853	2,059,531
Asigurari si asistenta sociala (cod 68.10.04 +68.10.06+68.10.11+68.10.12+ 68.10.50)	6810	308,168	582,000	583,500	583,500	583,500	581,492	12,008	508,907
Unitati de asistenta medico-sociale	681012	308,168	582,000	583,500	583,500	583,500	581,492	12,008	508,907

A	B	1	2	3	4	5	6	7=5-6	8
Partea V-a ACTIUNI ECONOMICE (cod 80.10+83.10+84.10+87.10)	7910	166,180	408,000	578,180	576,180	576,180	441,286	134,894	454,992
Agricultura, silvicultura, piscicultura si vanatoare (cod 83.10.03+83.10.04+83.10.50)	8310	166,180	408,000	578,180	576,180	576,180	441,286	134,894	454,992
Agricultura (cod 83.10.03.07+83.10.03.30)	831003	166,180	408,000	578,180	576,180	576,180	441,286	134,894	454,992
Camere agricole	83100307	166,180	408,000	578,180	576,180	576,180	441,286	134,894	454,992
Partea a VII-a REZERVE, EXCEDENT/DEFICIT	9610						321,370	-321,370	
EXCEDENT (98.10.96+98.10.97)	9810						160,685	-160,685	
Excedentul sectiunii de dezvoltare	981097						160,685	-160,685	
DEFICIT (99.10.96+99.10.97)	9910						-160,685	160,685	
Deficitul sectiunii de dezvoltare	991097						-160,685	160,685	
CHELTUIELILE SECTIUNII DE FUNCTIONARE (cod 50.10+59.10+63.10+70.10+74.10+79.10)	4910	27,917,964	70,540,000	75,867,030	75,867,033	75,867,033	72,150,323	3,716,710	73,295,015
Partea I-a SERVICII PUBLICE GENERALE (cod 54.10+55.10)	5010	106,796	507,000	512,500	512,500	512,500	505,531	6,969	510,090
Alte servicii publice generale (cod 54.10.10+54.10.50)	5410	106,796	507,000	512,500	512,500	512,500	505,531	6,969	510,090
Servicii publice comunitare de evidenta a persoanelor	541010	106,796	507,000	512,500	512,500	512,500	505,531	6,969	510,090
Partea III-a CHELTUIELI SOCIAL-CULTURALE (cod 65.10+66.10+67.10+68.10)	6310	27,883,886	69,625,000	74,797,350	74,797,353	74,797,353	71,203,506	3,593,847	72,331,703
Sanatate (66.10.06+66.10.08+66.10.50)	6610	25,840,220	65,362,000	70,284,000	70,284,003	70,284,003	66,803,612	3,480,391	67,967,757
Servicii medicale in unitati cu paturi (cod 66.10.06.01+66.10.06.03)	661006	25,840,220	65,362,000	70,284,000	70,284,003	70,284,003	66,803,612	3,480,391	67,967,757
Spitale generale	66100601	25,727,220	65,035,000	70,005,000	70,005,003	70,005,003	66,529,015	3,475,988	67,709,462
Unitati medico-sociale	66100603	113,000	327,000	279,000	279,000	279,000	274,597	4,403	258,295
Cultura, recreere si religie (cod 67.10.03+67.10.05+67.10.50)	6710	1,597,100	3,803,000	4,001,350	4,001,350	4,001,350	3,887,951	113,399	3,855,036
Servicii culturale (cod 67.10.03.03 la 67.10.03.07+ 67.10.03.09 la 67.10.03.11+67.10.03.14+ 67.10.03.15+ 67.10.03.30)	671003	1,597,100	3,803,000	4,001,350	4,001,350	4,001,350	3,887,951	113,399	3,855,036
Muzee	67100303	679,500	1,805,000	1,920,000	1,920,000	1,920,000	1,846,810	73,190	1,849,757
Alte servicii culturale	67100330	917,600	1,998,000	2,081,350	2,081,350	2,081,350	2,041,141	40,209	2,005,282
Asigurari si asistenta sociala (cod 68.10.04+68.10.05+68.10.11+68.10.12+ 68.10.50)	6810	226,666	460,000	512,000	512,000	512,000	511,943	57	508,907
Unitati de asistenta medico-sociale	681012	226,666	460,000	512,000	512,000	512,000	511,943	57	508,907
Partea V-a ACTIUNI ECONOMICE (cod 80.10+83.10+84.10+87.10)	7910	147,180	408,000	557,180	557,180	557,180	441,286	115,894	453,222
Agricultura, silvicultura, piscicultura si vanatoare (cod 83.10	8310	147,180	408,000	557,180	557,180	557,180	441,286	115,894	453,222

A	B	1	2	3	4	5	6	7=5-6	8
83.10.03+83.10.04+83.10.50)									
Agricultura (cod 83.10.03.07+83.10.03.30)	831003	147,180	408,000	557,180	557,180	557,180	441,286	115,894	453,222
Camere agricole	83100307	147,180	408,000	557,180	557,180	557,180	441,286	115,894	453,222
CHELTUIELILE SECTIUNII DE DEZVOLTARE (cod 50.10+59.10+83.10+70.10+74.10+79.10)	4910	4,368,160	5,553,250	4,337,750	4,337,748	4,337,748	3,020,388	1,317,361	1,883,269
Partea I-a SERVICII PUBLICE GENERALE (cod 54.10)	5010								25,740
Alte servicii publice generale (cod 54.10.10+54.10.50)	5410								25,740
Servicii publice comunitare de evidenta a persoanelor	541010								25,740
Partea III-a CHELTUIELI SOCIAL-CULTURALE (cod 65.10+66.10+67.10+68.10)	6310	4,347,160	5,553,250	4,318,750	4,318,749	4,318,749	3,020,388	1,298,361	1,855,759
Sanatata (65.10.05+66.10.06+66.10.50)	6610	3,704,410	5,100,000	3,676,000	3,675,999	3,675,999	2,863,328	812,671	1,269,624
Servicii medicale in unitati cu paturii (cod 66.10.06.01+66.10.06.03)	661006	3,704,410	5,100,000	3,676,000	3,675,999	3,675,999	2,863,328	812,671	1,269,624
Spitale generale	66100601	3,704,410	5,100,000	3,676,000	3,675,999	3,675,999	2,863,328	812,671	1,269,624
Cultura, recreere si religie (cod 67.10.03+67.10.05+67.10.50)	6710	581,250	351,250	581,250	581,250	581,250	87,511	473,739	586,135
Servicii culturale (cod 67.10.03.03 la 67.10.03.07+ 67.10.03.09 la 67.10.03.11+ 67.10.03.14+ 67.10.03.15+ 67.10.03.30)	671003	581,250	351,250	581,250	581,250	581,250	87,511	473,739	586,135
Muzee	67100303	581,250	341,250	581,250	581,250	581,250	80,155	471,095	531,886
Alte servicii culturale	67100330	10,000	10,000	10,000	10,000	10,000	7,356	2,644	54,249
Asigurari si asistenta sociala (cod 68.10.04+68.10.05+68.10.11+68.10.12+ 68.10.50)	6810	81,500	102,000	81,500	81,500	81,500	69,549	11,951	
Unitati de asistenta medico-sociala	681012	81,500	102,000	81,500	81,500	81,500	69,549	11,951	
Partea V-a ACTIUNI ECONOMICE (cod 80.10+83.10+84.10+87.10)	7910	19,000		19,000	19,000	19,000		19,000	1,770
Agricultura, silvicultura, piscicultura si vanatoare (cod 83.10.03+83.10.04+83.10.50)	8310	19,000		19,000	19,000	19,000		19,000	1,770
Agricultura (cod 83.10.03.07+83.10.03.30)	831003	19,000		19,000	19,000	19,000		19,000	1,770
Camere agricole	83100307	19,000		19,000	19,000	19,000		19,000	1,770
Partea a VII-a REZERVE, EXCEDENT/DEFICIT	9810						321,370	-321,370	
EXCEDENT (98.10.97)	9810						180,685	-180,685	
Excedentul sectiunii de dezvoltare	981097						180,685	-180,685	
DEFICIT (99.10.97)	9910						-180,685	180,685	
Deficitul sectiunii de dezvoltare	991097						-180,685	180,685	

Conducatorul compartimentului financiar contabilitate

MARC TIBERIU