

**HOTĂRÂREA Nr. 38**  
**din 17 martie 2017**

**privind aprobarea Contului de încheiere al exercițiului bugetar aferent bugetului propriu al județului, al instituțiilor și serviciilor publice subordonate Consiliului județean și a situațiilor financiare anuale, pe anul 2016**

Consiliul Județean Sălaj, întrunit în ședință ordinară;

Având în vedere:

- expunerea de motive nr. 2510 din 09.03.2017 a președintelui Consiliului județean;
- raportul de specialitate nr. 2511 din 09.03.2017 al Direcției economice;
- Ordinul ministrului finanțelor publice nr. 191/2017 pentru aprobarea Normelor metodologice privind întocmirea și depunerea situațiilor financiare ale instituțiilor publice la 31 decembrie 2016, precum și pentru modificarea și completarea anexei nr. 41 la Normele metodologice privind întocmirea și depunerea situațiilor financiare trimestriale ale instituțiilor publice, precum și a unor raportări financiare lunare în anul 2009, aprobate prin Ordinul ministrului finanțelor publice nr. 629/2009;
- Ordinul ministrului finanțelor publice nr. 1917/2005 pentru aprobarea Normelor metodologice privind organizarea și conducerea contabilității instituțiilor publice, Planul de conturi pentru instituțiile publice și instrucțiunile de aplicare a acestuia modificarea și completarea altor norme metodologice în domeniul contabilității publice, cu modificările și completările ulterioare;
- art. 57 din Legea nr. 273/2006 privind finanțele publice locale, cu modificările și completările ulterioare;
- art. 91 alin. (3) lit. a) și art. 104 alin. (4) lit. b) din Legea administrației publice locale nr. 215/2001, republicată, cu modificările și completările ulterioare.

În temeiul art. 97 alin. (1) din Legea administrației publice locale nr. 215/2001, republicată, cu modificările și completările ulterioare,

**HOTĂRĂȘTE:**

**Art. 1.** Se aprobă Contul de încheiere a exercițiului bugetar aferent bugetului propriu al județului și al instituțiilor și serviciilor publice subordonate Consiliului județean, pe anul 2016, conform *anexelor nr. 1, 2 și 3*, după cum urmează:

- Contul de încheiere aferent Secțiunii de funcționare, conform *Anexei nr. 1*;
- Contul de încheiere aferent Secțiunii de dezvoltare, conform *Anexei nr. 2*;
- Contul de încheiere aferent Secțiunii de funcționare și secțiunii dezvoltare la Spitalul Județean de Urgență Zalău, conform *Anexei nr. 3*.

**Art. 2.** Se aprobă situațiile financiare anuale pe anul 2016, conform *anexelor nr. 4-27*, după cum urmează:

- Bilanțul, prevăzut în *Anexa nr. 4*;
- Contul de rezultat patrimonial – cod 5002, buget local, prevăzut în *Anexa nr. 5*;
- Contul de rezultat patrimonial – cod 5010, subvenții, prevăzut în *Anexa nr. 6*;
- Contul de rezultat patrimonial – cod 5020, fonduri speciale, prevăzut în *Anexa nr. 7*;
- Situația fluxurilor de trezorerie, prevăzută în *Anexele nr. 8a și 8b*;
- Contul de execuție a sumelor defalcate din taxa pe valoare adăugată pentru

- bugetele locale, prevăzut în *Anexa nr. 9*;
- Disponibil din mijloace cu destinație specială, prevăzut în *Anexa nr. 10*;
- Veniturile, cheltuielile și excedente ale bugetelor locale pe unități administrativ - teritoriale, prevăzute în *Anexa nr. 11*;
- Situația plăților efectuate la titlul 56 „Proiecte cu finanțare din fonduri externe nerambursabile (FEN) postaderare”, prevăzută în *Anexa nr. 12*;
- Situația plăților efectuate și a sumelor declarate pentru cota-parte aferentă cheltuielilor finanțate din FEN postaderare, prevăzută în *Anexa nr. 13*;
- Situația unor indicatori referitori la protecția copilului și persoanelor cu handicap, prevăzută în *Anexa nr. 14*;
- Situația modificărilor în structura activelor nete/capitalurilor, prevăzută în *Anexa nr. 15*;
- Situația activelor fixe amortizabile – Creșteri, prevăzută în *Anexa nr. 16*;
- Situația activelor fixe amortizabile – Reduceri, prevăzută în *Anexa nr. 17*;
- Situația activelor fixe neamortizabile – Creșteri, prevăzută în *Anexa nr. 18*;
- Situația activelor fixe neamortizabile – Reduceri, prevăzută în *Anexa nr. 19*;
- Situația activelor și datoriilor instituțiilor publice din administrația locală, prevăzută în *Anexa nr. 20*;
- Contul de execuție a bugetului local – Venituri, prevăzut în *Anexa nr. 21*;
- Contul de execuție a bugetului local – Cheltuieli buget local pe capitole, prevăzut în *Anexa nr. 22*;
- Contul de execuție al instituțiilor publice – Cheltuieli totale pe titluri, articole și alineate, prevăzut în *Anexa nr. 23*;
- Contul de execuție al instituțiilor publice – Cheltuieli buget local, pe titluri, articole și alineate, prevăzut în *Anexa nr. 24*.
- Contul de execuție al instituțiilor publice – Cheltuieli buget cu subvenții, pe titluri, articole și alineate, prevăzut în *Anexa nr. 25*.
- Contul de execuție al instituțiilor publice finanțate integral sau parțial din venituri proprii – Venituri, prevăzut în *Anexa nr. 26*.
- Contul de execuție al instituțiilor publice finanțate integral sau parțial din venituri proprii – Cheltuieli, prevăzut în *Anexa nr. 27*;

**Art. 3.** Anexele nr. 1-27 fac parte integrantă din prezenta hotărâre.

**Art. 4.** Cu ducerea la îndeplinire se încredințează președintele Consiliului județean.

**Art. 5.** Prezenta hotărâre se comunică la:

- Direcția juridică și administrație locală;
- Direcția economică;
- Direcția tehnică;
- Direcția managementul proiectelor și dezvoltare regională;
- Structura arhitectului șef;
- Serviciul achiziții publice, parteneriat public-privat și urmărirea contractelor;
- Spitalul Județean de Urgență Zalău.

**PREȘEDINTE,**  
  
**Tiberiu Marc**



**Contrasemnează:**  
**SECRETARUL JUDEȚULUI,**

  
**Cosmin Radu Vlaicu**

## Anexa nr. 1

la Hotărârea nr. 38/17.03.2017 privind aprobarea Contului de încheiere a exercițiului bugetar aferent bugetului propriu al județului și al instituțiilor și serviciilor publice subordonate Consiliului județean și a situațiilor financiare anuale, pe anul 2016

## I. SECȚIUNEA DE FUNCȚIONARE:

## VENITURI

mii lei

Denumirea indicatorilor	Cod indicator	Prevederi bugetare inițiale AN 2016	Prevederi bugetare definitive AN 2016	Încasări realizate la 31 decembrie 2016	%
0	1	2	3	4	5=4/3
<b>VENITURI TOTALE, (1+2+...+8), din care:</b>		<b>130.158,00</b>	<b>141.400,39</b>	<b>141.090,54</b>	<b>99,78%</b>
<b>1. Cote și sume defalcate din impozitul pe venit - total, din care:</b>	<b>04.02.</b>	<b>28.099,00</b>	<b>28.099,00</b>	<b>28.207,33</b>	<b>100,39%</b>
a) cota de 11,25% din impozitul pe venit	04.02.01	19.459,00	19.459,00	19.534,16	100,39%
b) cota de 27% din impozitul pe venit pentru echilibrarea bugetului propriu al județului	04.02.04	8.640,00	8.640,00	8.673,17	100,38%
<b>2. Sume defalcate din TVA - total, din care:</b>	<b>11.02.</b>	<b>58.994,30</b>	<b>67.448,25</b>	<b>67.048,01</b>	<b>99,41%</b>
a) sume defalcate din TVA pentru finanțarea cheltuielilor descentralizate la nivelul județului	11.02.01	45.131,00	51.182,00	50.781,76	99,22%
b) sume defalcate din TVA pentru finanțarea drumurilor	11.02.05	5.428,50	5.524,25	5.524,25	100,00%
c) sume defalcate pentru echilibrarea bugetului propriu al județului	11.02.06	8.434,80	10.742,00	10.742,00	100,00%
<b>3. Venituri proprii - total, din care:</b>		<b>3.408,00</b>	<b>3.543,62</b>	<b>3.799,90</b>	<b>107,23%</b>
a) taxă asupra mijloacelor de transport > 12 to., din care:	16.02.02	558,00	633,00	707,85	111,82%
- deținute de persoane fizice	16.02.02.01	33,00	22,00	29,30	133,18%
- deținute de persoane juridice	16.02.02.02	525,00	611,00	678,56	111,06%
b) licențe transport și autorizații de funcționare	16.02.03	15,00	15,00	20,80	138,67%
c) alte încasări impozite directe (certIFICATE de urbanism, dirigență, autorizații construcții, autorizații speciale de transport)	16.02.50	138,00	138,00	110,00	79,71%
d) Venituri din concesiuni și închirieri	30.02.05.30	720,00	675,00	684,39	101,39%
e) Venituri din dividende	30.02.08.03	240,00	245,00	248,70	101,51%
f) Venituri din prestări servicii	33.02.08	1.000,00	1.000,00	963,10	96,31%
g) Contribuția lunară a părinților pentru întreținerea copiilor în unități de protecție socială	33.02.27	2,00	2,00	1,80	90,00%
h) Contribuția lunară a consiliilor locale pentru întreținerea copiilor în centrele de zi	33.02.50	165,00	165,00	152,65	92,52%
i) Venituri din amenzi și alte sancțiuni aplicate potrivit dispozițiilor legale	35.02.01.02	-	40,00	63,04	157,60%
a) Sume provenite din finanțarea bugetara a anilor precedenți	36.02.32		54,00	199,60	369,63%
j) Alte venituri	36.02.50	570,00	570,00	587,35	103,04%
k) Donații și sponsorizări	37.02.01	-	60,62	60,62	100,00%
<b>4. Vărsăminte din Secțiunea de funcționare pentru Secțiunea de dezvoltare</b>	<b>37.02.03</b>	<b>-7.846,30</b>	<b>-9.067,48</b>	<b>-9.067,48</b>	<b>100,00%</b>
<b>5. Subvenții de la bugetul de stat către bugetele locale pentru finanțarea drepturilor persoanelor cu handicap</b>	<b>42.02.21</b>	<b>46.693,00</b>	<b>50.421,00</b>	<b>50.366,78</b>	<b>99,89%</b>
Subvenții primite din fondul de intervenție	42.02.28		48,00	90,00	187,50%
<b>6. Subvenții din bugetul de stat pentru finanțarea unităților de asistență medico-socială</b>	<b>42.02.35</b>	<b>280,00</b>	<b>324,00</b>	<b>297,00</b>	<b>91,67%</b>
<b>7. Subvenții din bugetul de stat pentru finanțarea camerelor agricole</b>	<b>42.02.44</b>	<b>530,00</b>	<b>530,00</b>	<b>349,00</b>	<b>65,85%</b>

**CHELTUIELI**

mii lei

Denumirea indicatorilor	Cod indicator	Credite bugetare inițiale AN 2016	Credite bugetare definitive AN 2016	Plăți efectuate la 31 decembrie 2016	%
0	1	2	3	4	5=4/3
<b>CHELTUIELI TOTALE (1+2+...+11), din care:</b>		130.158,00	141.400,39	132.471,88	93,69%
<b>1. Autorități executive- total, din care:</b>	<b>51.02</b>	<b>8.025,00</b>	<b>8.062,50</b>	<b>7.609,91</b>	<b>94,39%</b>
- cheltuieli de personal		6.025,00	5.725,00	5.508,92	96,23%
- bunuri și servicii		2.000,00	2.337,50	2.100,99	89,88%
<b>2. Alte servicii publice generale, din care:</b>	<b>54.02</b>	<b>4.662,50</b>	<b>3.926,28</b>	<b>576,51</b>	<b>14,68%</b>
a) Fondul de rezervă la dispoziția Consiliului județean	54.02.05	4.067,50	3.344,28	-	
b) Direcția Județeană de Evidență a Persoanelor Sălaj	54.02.10	595,00	575,50	575,50	100,00%
c) Alte servicii publice generale	54.02.50		6,50	1,01	15,54%
<b>3. Centrul Militar Județean, - bunuri și servicii</b>	<b>60.02</b>	<b>320,00</b>	<b>320,00</b>	<b>319,03</b>	<b>99,70%</b>
<b>4. Inspectoratul Județean pentru Situații de Urgență "Porolissum" Sălaj - bunuri și servicii</b>	<b>61.02</b>	<b>60,00</b>	<b>69,08</b>	<b>66,22</b>	<b>95,86%</b>
<b>5. Învățământ - total, din care:</b>	<b>65.02</b>	<b>11.612,00</b>	<b>12.975,90</b>	<b>12.831,21</b>	<b>98,88%</b>
a) Învățământ preșcolar și primar – total,	65.02.03	3.235,00	2.970,32	2.970,23	100,00%
a1) Învățământ preșcolar - produse lactate, corn și mere în grădinițe	65.02.03.01	875,00	826,75	826,75	100,00%
a2) Învățământ primar - produse lactate, corn și mere pentru elevii din ciclul primar	65.02.03.02	2.360,00	2.143,57	2.143,48	100,00%
b) Învățământ gimnazial - produse lactate, corn și mere pentru elevii din ciclul gimnazial	65.02.04	1.963,00	1.710,77	1.710,77	100,00%
c) Învățământ special - total, din care:	65.02.07	6.399,00	7.142,90	7.124,29	99,74%
c1) Centrul Școlar pentru Educație Incluzivă Șimleu Silvaniei, din care:	65.02.07.043	4.178,00	4.337,90	4.330,78	99,84%
- cheltuieli de personal		3.770,00	3.574,50	3.567,38	99,80%
- bunuri și servicii		398,00	747,40	747,40	100,00%
- asistență socială		10,00	16,00	16,00	100,00%
c2) Centrul Județean de Resurse și Asistență Educațională Sălaj, din care:	65.02.07.044	2.221,00	2.805,00	2.793,51	99,59%
- cheltuieli de personal		2.138,00	2.668,92	2.658,83	99,62%
- bunuri și servicii		83,00	136,08	134,68	98,97%
- plăți efectuate în anii precedenți și recuperate în anul curent	65.02.07.85	0,00			#DIV/0!
d) Organizarea concursurilor și olimpiadelor școlare	65.02.50	15,00	1.151,91	1.025,92	89,06%
<b>6. Sănătate, din care:</b>	<b>66.02</b>	<b>280,00</b>	<b>324,00</b>	<b>297,00</b>	<b>91,67%</b>
- Centrul Medico-Social Ileanda	66.02.06.03	280,00	324,00	297,00	91,67%
<b>7. Cultură și artă – total, din care:</b>	<b>67.02</b>	<b>18.181,00</b>	<b>20.069,50</b>	<b>18.971,36</b>	<b>94,53%</b>
a) Servicii culturale, din care:		6.150,00	6.288,50	6.281,92	99,90%

Denumirea indicatorilor	Cod indicator	Prevederi bugetare inițiale AN 2015	Prevederi bugetare 10 decembrie 2015	Plăți efectuate la 10 decembrie 2015	%
0	1	2	3	4	5=4/3
a1) Biblioteca Județeană "Ioniță Scipione Bădescu" Sălaj, din care:	67.02.03.02	1.900,00	1.900,00	1.896,30	99,81%
- cheltuieli de personal		1.350,00	1.324,23	1.323,70	99,96%
- bunuri și servicii		550,00	575,77	572,60	99,45%
- plăți efectuate în anii precedenți		0,00	0,00	0,00	#DIV/0!
a2) Muzeul Județean de Istorie și Artă Zalău	67.02.03.03	2.150,00	2.240,00	2.237,12	99,87%
a3) Centrul de Cultură și Artă al Județului Sălaj	67.02.03.30	2.100,00	2.148,50	2.148,50	100,00%
b) Consiliul Județean al Elevilor Sălaj	67.02.05.02	10,00	10,00	4,36	43,60%
c) Susținerea activităților sportive	67.02.05.01	2550	2.550,00	2184,28	85,66%
d) Alte servicii în domeniul religiei:	67.02.50	9.471,00	11.221,00	10.500,80	93,58%
d <sub>1</sub> ) plata contribuțiilor pentru personalul neclerical din județ;		8.271,00	9.101,00	9.096,11	99,95%
d <sub>2</sub> ) cofinanțare servicii sociale acordate de unitățile de cult din județ		1.200,00	1.200,00	486,73	40,56%
d3) cofinanțare lăcașuri de cult			820,00	817,96	99,75%
d4) cofinanțare Comuna Buciumi, Hereclean, Ip, Treznea			100,00	100,00	100,00%
<b>8. Asistență socială , total - din care:</b>	<b>68.02</b>	<b>74.660,00</b>	<b>82.928,62</b>	<b>82.256,16</b>	<b>99,19%</b>
8.1. Direcția Generală de Asistență Socială și Protecția Copilului Sălaj:		74.660,00	82.894,62	82.222,16	99,19%
a) CITO Bădăcin; CIA Crasna; CRRN Jibou , CIA Boghiș, din care:	68.02.05	13.650,00	15.493,62	15.159,15	97,84%
- cheltuieli de personal		7.385,00	7.540,10	7.507,67	99,57%
- bunuri și servicii		5.995,00	7.533,52	7.232,69	96,01%
- asistență socială		270,00	420,00	418,79	99,71%
b) Centrele de servicii comunitare pentru copii și aparatul propriu al DGASPC, din care:	68.02.06	13.805,00	16.368,00	16.095,18	98,33%
- cheltuieli de personal		9.637,00	10.614,90	10.549,25	99,38%
- bunuri și servicii		3.431,00	4.774,87	4.573,80	95,79%
- asistență socială		737,00	978,23	972,13	99,38%
c) Centrul Medico-Social Ileanda	68.02.12	512,00	612,00	601,05	98,21%
d) Indemnizație persoane cu handicap	68.02.15	46.693,00	50.421,00	50.366,78	99,89%
- bunuri și servicii		337,00	334,00	330,78	99,04%
- indemnizații persoane cu handicap		46.356,00	50.087,00	50.036,00	99,90%
<b>8.2. Județul Sălaj - total, din care:</b>	<b>68.02</b>	<b>-</b>	<b>34,00</b>	<b>34,00</b>	<b>100,00%</b>
- Alte cheltuieli (Publicus)	68.02.50	-	34,00	34,00	100,00%
<b>9. Programe, cotizații, contribuții;</b>	<b>80.02</b>	<b>1.082,50</b>	<b>1.087,20</b>	<b>1.049,25</b>	<b>96,51%</b>
- Proiect "Strategia de identitate și promovare a Județului Sălaj"	20.30.30	150	120,00	84,60	70,50%
- Contribuția Consiliului județean la A.D.R. Nord -Vest	59.11	375	409,65	409,65	100,00%

Denumirea indicatorilor	Cod indicator	Credite bugetare inițiale AN 2016	Credite bugetare definitive AN 2016	Plăți efectuate la 31 decembrie 2016	%
0	1	2	3	4	5=4/3
- Contribuția Consiliului Județean la Asociația Regională pentru Dezvoltarea Infrastructurii din Bazinul Hidrografic Someș-Tisa	59.11	60	60,00	60,00	100,00%
- Contribuția Consiliului județean la U.N.C.J.R.	59.11	45	45,00	45,00	100,00%
- Contribuția Consiliului județean la A.R.E.	55.02.01	16,5	16,50	16,00	96,97%
- Contribuția Consiliului județean la Asociația "Sălaj Plus"	59.11	332	332,00	332,00	100,00%
- Contribuția Consiliului județean la "ECODES"	59.11	100	100,00	100,00	100,00%
- Alte contribuții ale Consiliului județean	59.11	4	4,05	2,00	49,38%
<b>10. Camera Agricolă a Județului Sălaj</b>	<b>83.02</b>	<b>530,00</b>	<b>530,00</b>	<b>349,00</b>	<b>65,85%</b>
<b>11. Drumuri și poduri județene</b>	<b>84.02</b>	<b>10.745,00</b>	<b>11.107,31</b>	<b>8.146,23</b>	<b>73,34%</b>
- întreținere și reparații drumuri și poduri județene	84.02.20	9.645,00	8.832,54	6.056,60	68,57%
transferuri UAT	84.02.51	1.100,00	2.274,77	2.089,63	91,86%
- plăți efectuate în anii precedenți	84.02.85	-	-	-	-
<b>EXCEDENT SF</b>		-	-	<b>8.618,66</b>	

Anexa nr.2 la Hotărârea nr. 38/17.03.2017 privind aprobarea  
Contului de încheiere a exercițiului bugetar aferent bugetului  
propriu al județului și al instituțiilor și serviciilor publice  
subordonate Consiliului județean și a situațiilor financiare anuale,  
pe anul 2016

II. SECȚIUNEA DE DEZVOLTARE

mi lei

Denumirea indicatorilor	Cod indicator	Prevederi bugetare inițiale AN 2016	Prevederi bugetare definitive AN 2016	Încasări realizate la 31 decembrie 2016	%
0	1	2	3	4	5=4/3
<b>VENITURI TOTALE, (1+2+...+7) din care:</b>		<b>26148,97</b>	<b>29.130,77</b>	<b>24.778,15</b>	<b>85,06%</b>
<b>1. Venituri proprii – total, din care:</b>		<b>162,00</b>	<b>764,35</b>	<b>858,97</b>	<b>112,38%</b>
a) Sume provenite din finanțarea bugetara a anilor precedenti	36.02.32	-	236,00	325,78	138,04%
a) Venituri din valorificarea bunurilor instituțiilor	39.02.01	-	162,35	165,80	
b) Venituri din vânzarea unor bunuri	39.02.07	162,00	366,00	367,39	100,38%
<b>2. Vărsăminte din Secțiunea de funcționare</b>	<b>37.02.04</b>	<b>7.846,30</b>	<b>9.067,48</b>	<b>9.067,48</b>	<b>100,00%</b>
<b>3.Sume din excedent</b>	<b>40.02.14</b>			-	
<b>4. Subvenții de la bugetul de stat către bugetele locale pentru finanțarea reparațiilor capitale în sănătate</b>	<b>42.02.16</b>	<b>-</b>	<b>993,00</b>	<b>856,00</b>	<b>86,20%</b>
<b>5. Subvenții de la bugetul de stat către bugetele locale necesare susținerii derulării proiectelor finanțate din FEN postaderare</b>	<b>42.02.20</b>	<b>5.590,32</b>	<b>5.262,99</b>	<b>3.334,81</b>	<b>63,36%</b>
6.Sume provenite de la bugetul de stata pentru finanțarea investițiilor pt institutii publice de asistenta sociala si asistenta medico sociala	42.02.52	619,05	619,05	64,07	10,35%
<b>7. Sume alocate BS corecții financiare</b>	<b>42.02.62</b>	<b>-</b>	<b>1.206,94</b>	<b>1.206,94</b>	
<b>8.Finanțare program național de dezvoltare locală</b>	<b>42.02.65</b>	<b>-</b>	<b>165,27</b>	<b>165,28</b>	<b>100,01%</b>
<b>9. Sume primite de la UE în cadrul plășilor efectuate - FEDR</b>	<b>45.02.01</b>	<b>11.895,30</b>	<b>11.015,69</b>	<b>9.191,54</b>	<b>83,44%</b>
<b>10.Sume primite de la UE in contul platilor efectuate (prefinantari aferente cadrului financiar 2014-2020)</b>	<b>48.02.15</b>	<b>36,00</b>	<b>36,00</b>	<b>33,06</b>	<b>91,83%</b>
Denumirea indicatorilor	Cod indicator	Credite bugetare inițiale AN 2016	Credite bugetare definitive AN 2016	Plăși efectuate la 31 decembrie 2016	%
0	1	2	3	4	5=4/3
<b>CHELTUIELI TOTALE (1+2+...+8), din care:</b>		<b>46.669,31</b>	<b>50.659,11</b>	<b>34.214,16</b>	<b>67,54%</b>
<b>1. Autorități executive- total, din care:</b>	<b>51.02</b>	<b>2.889,30</b>	<b>3.068,85</b>	<b>1.817,39</b>	<b>59,22%</b>
- cheltuieli de capital		2.889,30	3.068,85	1.817,39	59,22%
<b>3. Alte cheltuieli în domeniul ordinii publice și siguranței naționale</b>	<b>61.02</b>	<b>839,53</b>	<b>1.757,45</b>	<b>833,39</b>	<b>47,42%</b>
<b>4. Invățământ – total, din care: Centrul Școlar pentru Educație Incluzivă Șimleu Silvaniei</b>	<b>65.02.07.04</b>	<b>-</b>	<b>82,35</b>	<b>81,99</b>	<b>99,56%</b>
<b>5. Sănătate, din care:</b>	<b>66.02</b>	<b>13.495,53</b>	<b>15.113,93</b>	<b>13.105,97</b>	<b>86,71%</b>
a) Spitalul Județean de Urgență Zalău - transferuri de capital pt. RK. Spital Județean de Urgență Zalău Corp A Secția Pneumologie	66.02.02	1.900,00	2.974,00	2.013,05	67,69%
-transferuri de capital		1.150,00	2.000,00	1.127,16	56,36%
- cheltuieli de capital		750,00	974,00	885,89	90,95%
b) Județul Sălaj, din care:	66.02.02	11.595,53	12.139,93	11.092,92	91,38%
b1) dotări pentru spital		11.595,53	4.602,10	4.393,40	95,47%

Denumirea indicatorilor	Cod indicator	Prevederi bugetare inițiale AN 2016	Prevederi bugetare 10 decembrie 2016	Plăți efectuate la 31 decembrie 2016	%
0	1	2	3	4	5=4/3
b2) Extindere și reabilitare Ambulatoriu integrat de specialitate din cadrul Spitalului Județean de Urgență Zalău		-	6.845,00	6.615,28	96,64%
b3) Cheltuieli de proiectare pentru elaborarea studiilor de fezabilitate și a studiilor de fezabilitate aferente			692,83	84,24	12,16%
<b>6. Cultură și artă – din care:</b>	<b>67.02.</b>	<b>2.970,00</b>	<b>2.535,00</b>	<b>1.945,52</b>	<b>76,75%</b>
- Biblioteca Județeană "Ioniță Scipione Bădescu" Sălaj	67.02.03	55,85	55,85	55,85	100,00%
- Alte servicii în domeniile culturale ( Restaurare monument Mihai Viteazul, inst. sonorizare)	67.02.50	158,00	158,00	107,92	68,30%
- Proiect FEN "Circuitul castrelor romane din județul Sălaj"		482,25	32,25	8,06	24,99%
- Proiect FEN "Circuitul bisericilor de lemn din Transilvania de Nord - Județul Sălaj"		1.919,50	1.919,50	1495,42	77,91%
- Muzeul Județean de Istorie și Artă Zalău		280,00	295,00	278,27	94,33%
- Castrul roman "Porolissum" Moigrad		74,40	74,40		0,00%
<b>7. Asigurări și asistență socială -cheltuieli de capital, total, din care:</b>	<b>68.02</b>	<b>1.448,05</b>	<b>1.578,05</b>	<b>986,25</b>	<b>62,50%</b>
- Direcția Generală de Asistență Socială și Protecția Copilului Sălaj		1.404,85	1.534,85	943,05	61,44%
- Județul Sălaj		43,20	43,20	43,20	100,00%
<b>8. Locuințe, servicii și dezvoltare publică, din care:</b>	<b>70.02</b>	<b>154,80</b>	<b>171,68</b>	<b>171,68</b>	<b>100,00%</b>
- redevența Compania de Apă Cluj		154,80	167,70	167,70	100,00%
- contribuția CJS la cofinanțarea proiectului "Extinderea și reabilitarea sistemelor de apă și apă uzată din jud. Cluj - Sălaj"			3,98	3,98	100,00%
<b>9. Colectarea, tratarea și distrugerea deșeurilor; TOTAL, din care:</b>	<b>74.02</b>	<b>7.857,00</b>	<b>7.857,00</b>	<b>4.821,60</b>	<b>61,37%</b>
- Proiect cu finanțare din fonduri externe nerambursabile FEN - "Managementul integrat al deșeurilor în județul Sălaj"		7.615,00	7.615,00	4.615,28	60,61%
- cheltuieli de capital		242,00	242,00	206,32	85,26%
<b>10. Acțiuni generale, din care:</b>	<b>80.02</b>	<b>1.283,20</b>	<b>24,40</b>	-	<b>0,00%</b>
a) cheltuieli de capital		24,40	24,40		
b) Proiect FEN - "Gestiunea în sistem informatic a Registrului Agricol din Județul Sălaj", derulat prin POS CCE		1.258,80			#DIV/0!
<b>11. Drumuri și poduri județene, din care:</b>	<b>84.02</b>	<b>15.731,90</b>	<b>18.470,40</b>	<b>10.450,37</b>	<b>56,58%</b>
a) reabilitare drumuri și poduri județene		15.731,90	18.470,40	10.450,37	56,58%
b) plăți efectuate în anii precedenți și recuperate în anul curent				0,00	
<b>EXCEDENT SD</b>		<b>(20.520,34)</b>	<b>(21.528,34)</b>	<b>(9.436,01)</b>	



## Anexa nr. 3

la Hotărârea nr. 38/17.03.2017 privind aprobarea Contului de încheiere a exercițiului bugetar aferent bugetului propriu al județului și al instituțiilor și serviciilor publice subordonate Consiliului județean și a situațiilor financiare anuale, pe anul 2016

## SPITALUL JUDEȚEAN DE URGENȚĂ ZALĂU

## I. Secțiunea de funcționare

VENITURI					
mii lei					
Denumirea indicatorilor	Cod indicator	Prevederi bugetare inițiale AN 2016	Prevederi bugetare definitive AN 2016	Încasări realizate la 31 decembrie 2016	%
0	1	2	3	4	5=4/3
<b>TOTAL VENITURI</b> : din care		<b>76.766,00</b>	<b>79.056,00</b>	<b>82.029,39</b>	<b>103,76%</b>
1. Alte venituri din dobânzi	31.10.03				#DIV/0!
2. Venituri din prestări servicii					
3. Venituri din contractele încheiate cu CJAS Sălaj	33.10.21	66.432,00	66.969,00	67.367,66	100,60%
4. Venituri din contractele încheiate cu DSP Sălaj din sume alocate de la bugetul de stat	33.10.30	7.192,00	8.461,00	8.022,90	94,82%
5. Venituri din contracte încheiate cu DSP Sălaj din sumele alocate din veniturile proprii ale Ministerului Sănătății	33.10.31	1.650,00	2.049,00	1.751,91	85,50%
6. Venituri din contractul încheiat cu Institutul de Medicină Legală Cluj	33.10.32	1.352,00	1.352,00	1.138,67	84,22%
7. Venituri din prestări servicii	33.10.50	1.600,00	1.685,00	1.878,99	111,51%
8. Sume provenite din finanțarea bugetara a anilor precedenti	36.10.32			100,53	
9. Vărsăminte din secțiunea de funcționare pentru finanțarea secțiunii de dezvoltare a bugetului local	37.10.03	-1.460,00	-1.460,00	-810,50	55,51%
10. Subvenții din bugetul Consiliului Județean pentru finanțarea cheltuielilor curente din domeniul sanatații	43.10.33			2.579,23	
CHELTUIELI					
mii lei					
Denumirea indicatorilor	Cod indicator	Credite bugetare inițiale AN 2016	Credite bugetare definitive AN 2016	Plăți efectuate la 31 decembrie 2016	%
0	1	2	3	4	5=4/3
<b>TOTAL CHELTUIELI</b> , din care:		<b>80.245,00</b>	<b>85.115,00</b>	<b>81.894,14</b>	<b>96,22%</b>
a) Cheltuieli de personal, din care:	10	<b>54.326,00</b>	<b>58.068,00</b>	<b>57.438,14</b>	<b>98,92%</b>
a1) Drepturi salariale, din care:	1001	<b>42.522,00</b>	<b>45.558,00</b>	<b>45.097,31</b>	<b>98,99%</b>
- Salarii de bază	100101	29.400,00	32.335,00	32.200,62	99,58%
- Sporuri pentru condiții de muncă	100105	6.480,00	6.330,00	6.271,72	99,08%
- Alte sporuri	100106	3.800,00	3.531,00	3.433,87	97,25%
- Fond aferent plății cu ora	100111	2.480,00	2.930,00	2.819,91	96,24%
- Indemnizații plătite unor persoane din afara unității	100112	360,00	430,00	370,65	86,20%
- Indemnizații de delegare	100113	2,00	2,00	0,54	27,00%
a2) Cheltuieli salariale în natură, din care:	1002	<b>2.160,00</b>	<b>2.160,00</b>	<b>2.131,88</b>	<b>98,70%</b>
- Tichete de masă	100201	2.160,00	2.160,00	2.131,88	98,70%
a3) Contribuții la bugetul de stat, din care:	1003	<b>9.644,00</b>	<b>10.350,00</b>	<b>10.208,95</b>	<b>98,64%</b>
- Contribuții de asigurări sociale de stat	100301	6.800,00	7.230,00	7.141,93	98,78%
- Contribuții de asigurări de șomaj	100302	144,00	225,00	219,77	97,68%
- Contribuții de asigurări sociale de sănătate	100303	2.220,00	2.369,00	2.342,26	98,87%
- Contribuții pentru asigurările de accidente de muncă și boli profesionale	100304	120,00	131,00	122,37	93,41%
- Contribuții pentru concedii și indemnizații	100306	360,00	395,00	382,62	96,87%
b) Bunuri și servicii, din care:	20	<b>25.703,00</b>	<b>26.831,00</b>	<b>24.260,97</b>	<b>90,42%</b>
b1) Bunuri și servicii, din care:	2001	<b>6.833,00</b>	<b>8.189,00</b>	<b>7.501,75</b>	<b>91,61%</b>
- Furnituri de birou	200101	280,00	280,00	230,61	82,36%
- Materiale pentru curățenie	200102	543,00	563,00	535,95	95,20%

Denumirea indicatorilor	Cod indicator	Credite bugetare inițiale AN 2016	Credite bugetare definitive AN 2016	Plăți efectuate la 31 decembrie 2016	%
0	1	2	3	4	5=4/3
- Încălzit, iluminat și forța motrică	200103	1.800,00	1.950,00	1.807,83	92,71%
- Apă, canal și salubritate	200104	600,00	633,00	608,63	96,15%
- Carburanți și lubrifianți	200105	60,00	60,00	41,08	68,47%
- Piese de schimb	200106	520,00	989,00	847,39	85,68%
- Transport	200107	60,00	60,00	23,87	39,78%
- Poștă, telefon, internet	200108	160,00	160,00	152,46	95,29%
- Materiale și prestări servicii cu caracter funcțional	200109	900,00	1.204,00	1.061,67	88,18%
- Alte bunuri și servicii pentru întreținere și funcționare	200130	1.910,00	2.290,00	2.192,26	95,73%
<b>b2) Reparații curente</b>	<b>2002</b>	<b>200,00</b>	<b>350,00</b>	<b>348,38</b>	<b>99,54%</b>
<b>b3) Hrana, din care:</b>	<b>2003</b>	<b>1.080,00</b>	<b>1.080,00</b>	<b>971,67</b>	<b>89,97%</b>
- Hrană pentru oameni	200301	1.080,00	1.080,00	971,67	89,97%
<b>b4) Medicamente și materiale sanitare, din care:</b>	<b>2004</b>	<b>16.200,00</b>	<b>15.735,00</b>	<b>14.381,36</b>	<b>91,40%</b>
- Medicamente	200401	8.800,00	8.235,00	7.481,40	90,85%
- Materiale sanitare	200402	3.200,00	3.200,00	2.850,48	89,08%
- Reactivi	200403	3.840,00	3.880,00	3.676,51	94,76%
- Dezinfectanți	200404	360,00	420,00	372,97	88,80%
<b>b5) Bunuri de natura obiectelor de inventar, din care:</b>	<b>2005</b>	<b>1.022,00</b>	<b>1.052,00</b>	<b>719,10</b>	<b>68,36%</b>
- Uniforme și echipamente	200501	200,00	120,00	4,73	3,94%
- Lenjerie și accesorii de pat	200503	200,00	80,00	61,26	76,58%
- Alte obiecte de inventar	200530	622,00	852,00	653,11	76,66%
<b>b6) Deplasări, detașări, transferări,</b>	<b>2006</b>	<b>60,00</b>	<b>75,00</b>	<b>63,37</b>	<b>84,49%</b>
Deplasări interne, detașări, transferări	200601	60,00	75,00	63,37	84,49%
Deplasări în străinătate	200602	0,00			#DIV/0!
<b>b7) Cărți, publicații și materiale documentare</b>	<b>2011</b>	<b>16,00</b>	<b>16,00</b>	<b>5,35</b>	<b>33,44%</b>
<b>b8) Pregătire profesională</b>	<b>2013</b>	<b>72,00</b>	<b>114,00</b>	<b>114,00</b>	<b>100,00%</b>
<b>b9) Protecția muncii</b>	<b>2014</b>	<b>120,00</b>	<b>120,00</b>	<b>95,60</b>	<b>79,67%</b>
<b>b10) Reclamă și publicitate</b>	<b>203001</b>	<b>40,00</b>	<b>40,00</b>	<b>24,59</b>	<b>61,48%</b>
<b>b11) Alte cheltuieli</b>	<b>203030</b>	<b>60,00</b>	<b>60,00</b>	<b>35,80</b>	<b>59,67%</b>
<b>c) Burse</b>	<b>5901</b>	<b>216,00</b>	<b>216,00</b>	<b>195,03</b>	<b>90,29%</b>
<b>Deficitul secțiunii de funcționare</b>	<b>930196</b>	<b>-3.479,00</b>	<b>-3.605,00</b>	<b>135,25</b>	<b>0,08</b>

## II. SECȚIUNEA DE DEZVOLTARE

Denumirea indicatorilor	Cod indicator	VENITURI			%
		Prevederi bugetare inițiale AN 2016	Prevederi bugetare definitive AN 2016	Încasări realizate la 31 decembrie 2016	
0	1	2	3	4	5=4/3
<b>TOTAL VENITURI, din care:</b>		<b>3.360,00</b>	<b>4.353,00</b>	<b>2.848,64</b>	<b>65%</b>
<b>1. Vărsăminte din secțiunea de funcționare</b>	<b>371004</b>	<b>1.460,00</b>	<b>1.460,00</b>	<b>810,50</b>	<b>55,51%</b>
<b>2. Sume provenite din finanțarea anilor precedenți aferente secțiunii de dezvoltare</b>	<b>45101502</b>			<b>25,09</b>	<b>#DIV/0!</b>
<b>3. Subvenții din bugetele locale pentru finanțarea cheltuielilor de capital din domeniul sănătății</b>	<b>431014</b>	<b>1.900,00</b>	<b>1.900,00</b>	<b>1.157,05</b>	<b>60,90%</b>
<b>4. Sume din bugetul de stat pentru finanțarea aparatului medical</b>	<b>43101601</b>		<b>437,00</b>	<b>300,00</b>	<b>68,65%</b>
<b>5. Sume din bugetul de stat către bugetele locale pentru finanțarea reparațiilor capitale în sănătate</b>	<b>43101602</b>	<b>0,00</b>	<b>556,00</b>	<b>556,00</b>	<b>100,00%</b>

## CHELTUIELI

mil lei


Denumirea indicatorilor	Cod indicator	Credite bugetare inițiale AN 2016	Credite bugetare definitive AN 2016	Plăți efectuate la 31 decembrie 2016	%
0	1	2	3	4	5=4/3
<b>TOTAL CHELTUIELI, din care:</b>		<b>3.360,00</b>	<b>4.353,00</b>	<b>2.823,18</b>	<b>65%</b>
<b>TITLUL XII ACTIVE NEFINANCIARE, din care:</b>	<b>71</b>	<b>3.360,00</b>	<b>4.353,00</b>	<b>2.823,18</b>	<b>65%</b>
<b>a) Active fixe</b>	<b>7101</b>	<b>2.360,00</b>	<b>3.308,20</b>	<b>2.102,77</b>	<b>64%</b>
- Construcții	710101	1.035,00	750,10	180,11	24%
- Mașini, echipamente și mijloace de transport	710102	922,00	2.035,70	1.548,56	76%
Mobilier, aparatură birotică și alte active corporale	710103	-	69,75	47,17	
- Alte active fixe	710130	403,00	452,65	326,93	72%
<b>b) Reparații capitale aferente activelor fixe</b>	<b>7103</b>	<b>1.000,00</b>	<b>1044,8</b>	<b>720,41</b>	<b>69%</b>
<b>c) plăți efectuate în anii precedenți și recuperate în anul curent</b>	<b>85.01.02</b>				<b>#DIV/0!</b>
EXCEDENT/DEFICIT		-	0,00	25,46	

HR. 937 / 10.02.2017

## BILANT

incheiat la

31.12.2016



- lei -

Nr. rand	Denumirea indicatorilor	Cod	Sold la:	
			inceputul anului	sfasitul perioadei
A	B	C	1	2
	Active fixe necorporale (ct.2030000+2050000+2060000+2080100+2080200+ 2330000 -2800300-2800500-2800800-2900400-2900500-2900800-2930100*)	03	3014405	2153065
	Instalatii tehnice, mijloace de transport, animale, plantatii, mobilier, aparatura birotica si alte active corporale (ct.2130100+2130200+2130300+2130400+2140000+2310000 -2810300-2810400-2910300-2910400-2930200*)	04	15693816	20642542
	Terenuri si cladiri (ct. 2110100+2110200+2120101+2120102+2120201+2120301+2120401 +2120501+2120601+2120901+2310000-2810100-2810200 -2910100-2910200-2930200)	05	1108406252	1132526398
	Active financiare necurente (investitii pe termen lung) peste un an (ct.2600100+2600200+2600300+2650000+ 2670201+ 2670202+ 2670203+2670204+2670205+2670208 -2960101-2960102 -2960103 -2960200), din care: 2678+2679- 296) din care:	07	915034	915034
	Titluri de participare (ct.2600100+2600200+2600300-2960101-2960102-2960103)	08	915034	915034
	Creante necurente - sume ce urmeaza a fi incasate dupa o perioada mai mare de un an (ct.4110201+4110208+4130200+4280202+4610201+ 4610209 - 4910200 - 4960200), din care:	09	483688	319867
	Creante comerciale necurente - sume ce urmeaza a fi incasate dupa o perioada mai mare de un an (ct 4110201+4110208+4130200+4610201+4610209 - 4910200 -4960200)	10	483688	319867
	TOTAL ACTIVE NECURENTE (rd.03+04+05+06+07+09)	15	1128513185	1156566906
	Stocuri (ct.3010000+3020100+3020200+3020300+3020400+ 3020500+ 3020600+ 3020700+3020800+3020900+ 3030100+3030200+ 3040100+ 3040200+3050100+ 3050200+3070000+3090000+ 3310000+ 3320000+ 3410000+3450000+3460000+3470000+ 3490000+ 3510100+ 3510200+3540100+ 3540500+3540600+ 3560000+ 3570000+ 3580000+ 3590000+3610000+ 3710000+ 3810000+/-3480000+/-3780000-3910000 -3920100-3920200 -3930000-3940100-3940500-3940600-3950100-3950200-3950300- 3950400-3950600-3950700-3950800-3960000-3970000-3980000-4 420803)	19	28311683	30835684
	Creante din operatiuni comerciale, avansuri si alte decontari (ct.2320000+2340000+4090101+4090102+4110101+ 4110108+ 4130100+ 4180000+4250000+4280102+ 4610101+ 4610109 +4730109**+4810101+ 4810102+ 4810103+4810200+ 4810300+4810900+ 4820000+ 4830000 + 4890101+4890301- 4910100- 4960100+5120800), din care:	21	21230974	11520841
	Creante comerciale si avansuri (ct.2320000+2340000+4090101+4090102+ 4110101+ 4110108+ 4130100 +4180000+4610101-4910100 - 4960100), din care :	22	13743603	6364658
	Creante bugetare (ct. 4310100**+4310200**+4310300**+4310400**+ 4310500**+ 4310700**+4370100**+4370200**+ 4370300**+4420802+	23	2044487	1041598

A	B	C	1	2
	4420400+ 4440000**+ 4460000** +4480200+ 4610102+ 4630000+ 4640000 + 4650100+4650200+4660401+ 4660402+ 4660500+ 4660900+ 4810101**+ 4810102**+ 4810103**+ 4810900**+ 4820000** - 4970000), din care:			
	Creantele bugetului general consolidat (ct.4630000+4640000+4650100+4650200+4660401+4660402+ 4660500+ 4660900 - 4970000)	24	2044487	1041597
	Creante din operatiuni cu fonduri externe nerambursabile si fonduri de la buget (ct.4500100+4500300+4500501+4500502+4500503+ 4500504+ 4500505+4500700+ 4510100+4510300 + 4510500 +4530100+ 4540100+4540301+4540302+ 4540501+ 4540502+4540503+ 4540504+4550100+ 4550301+4550302+ 4550303+ 4560100+ 4560303+ 4560309+ 4570100+4570201+4570202+4570203+ 4570205+4570206+4570209+4570301+4570302+ 4570309+ 4580100+ 4580301+4580302+ 4610103+ 4730103** +4740000+ 4760000), din care:	25	5779611	
	Total creante curente (rd. 21+23+25+27)	30	29056072	12562539
	Conturi la trezorerie, casa in lei (ct. 5100000+5120101+5120501+5130101+5130301+5130302+514010 1+5140301+5140302+5150101+5150103+5150301+5150500+5150 600+5160101+5160301+5160302+5170101+5170301+5170302+52 00100+5210100+5210300+5230000+5250101+5250102+5250301+ 5250302+5250400+5260000+5270000+5280000+5290101+529020 1+5290301+5290400+5290901+5310101+5500101+5520000+5550 101+5550400+5570101+5580101+5580201+5590101+5600101+56 00300+5600401+5610101+5610300+5620101+5620300+5620401+ 5710100+5710300+5710400+5740101+5740102+5740301+574030 2+5740400+5750100+5750300+5750400-7700000)	33	48870121	48251302
	Dobânda de încasat, alte valori, avansuri de trezorerie (ct.5180701+5320100+5320200+5320300+5320400+ 5320500+ 5320600+ 5320800+5420100)	33.1	256123	211674
	Conturi la institutii de credit, BNR, casa in valuta (ct. 5110101+5110102+5120102+5120402+5120502+5130102+ 5130202+5140102+5140202+5150102+5150202+5150302+ 5160102+5160202+5170102+5170202+5290102+5290202+ 5290302+5290902+5310402+5410102+5410202+5500102+ 5550102+5550202+5570202+5580102+5580202+5580302+558030 3+5590102+5590202+5600102+5600103+5600402+5610102+5610 103+5620102+5620103+5620402)	35	115821	60529
	Total disponibilitati si alte valori (rd.33+33.1+35+35.1)	40	49242065	48523505
	Cheltuieli in avans (ct. 4710000 )	42	78329	75246
	TOTAL ACTIVE CURENTE (rd.19+30+31+40+41+41.1+42)	45	106687149	91996974
	TOTAL ACTIVE (rd.15+45)	46	1235200344	1248553880
	Sume necurente- sume ce urmeaza a fi platite dupa o perioada mai mare de un an (ct.2690200+4010200+4030200+4040200+4050200+4280201+ 4620201+ 4620209 + 5090000), din care:	52	30233	30383
	Datorii comerciale (ct.4010200+4030200+ 4040200+4050200+ 4620201)	53	30233	30383
	Provizioane (ct. 1510201+1510202+1510203+1510204+1510208)	55	19153	19153
	TOTAL DATORII NECURENTE (rd.52+54+55)	58	49366	49536
	Datorii comerciale, avansuri si alte decontari (ct.2690100+4010100+4030100+4040100+4050100+ 4080000+ 4190000+ 4620101+4620109 +4730109+ 4810101+4810102+ 4810103+4810200+ 4810300+ 4810900+4820000+ 4830000+4890201+ 5090000+ 5120800), din care:	60	6782172	7694506
	Decontari privind inchiderea executiei bugetului de stat din anul curent (ct.4890201)	60.1	27120	
	Datorii comerciale si avansuri (ct. 4010100+4030100+4040100+4050100+ 4080000+ 4190000+ 4620101), din care:	61	4071917	4406256

A	B	C	1	2
	4620101), din care:			
	Datorii catre bugete (ct. 4310100+4310200 + 4310300 + 4310400 + 4310500+ 4310700+ 4370100 + 4370200 + 4370300 + 4400000+4410000+ 4420300 + 4420801 + 4440000 + 4460000 +4480100 +4550501 + 4550502+ 4550503+4620109+ 4670100+ 4670200 + 4670300 + 4670400 + 4670500+ 4670900+ 4730109+4810900+ 4820000), din care:	62	5731142	4621239
	Contributii sociale (ct.4310100+4310200+4310300+4310400+4310500+4310700+4370100+4370200+4370300)	63.1	2249122	3166582
	Datorii din operatiuni cu Fonduri externe nerambursabile si fonduri de la buget, alte datorii catre alte organisme internationale (ct. 4500200+4500400+4500600+4510200+4510401+4540402+ 4540409+4510801+4510802+4510803+4510805+4510806+ 4510809+4520100+4520200+4530200+4540200+4540401+4540402+4540601+4540602+4540803+4550200+4550401+ 4550402+4550403+4550404+4580400+4580401+4580402+ 4580501+4580502+4590000+4620103+4730103+4760000) din care	65	1618660	33670
	Salariile angajatilor (ct.4210000+4230000+4260000+4270100+4270300+4280101)	72	4574331	5967426
	Alte drepturi cuvenite altor categorii de persoane (pensii, indemnizatii de somaj, burse) (ct.4220100+4220200+4240000+4260000+4270200+4270300+4280000+4380000), din care:	73	3991879	4162197
	Venituri in avans (ct.4720000)	74	1016651	854142
	Provizioane (ct. 1510101+1510102+1510103+1510104+1510108)	75	1043633	280403
	TOTAL DATORII CURENTE (rd.80+62+65+70+71+72+73+74+75)	78	24758468	23613583
	TOTAL DATORII (rd.58+78)	79	24807654	23663119
	ACTIVE NETE = TOTAL ACTIVE - TOTAL DATORII = CAPITALURI PROPRII (rd.80= rd.46-79 = rd.80)	80	1210392490	1224890761
	Rezerve, fonduri (ct.1000000+1010000+1020101+1020102+1030000+ 1040101+1040102+1050100+1050200+1050300+1050400+ 1050500+1060000+1320000+1330000+1390100)	84	917517742	973367946
	Rezultatul reportat (ct.1170000- sold creditor)	85	177939401	279081104
	Rezultatul patrimonial al exercitiului (ct.1210000- sold creditor)	87	114935347	
	Rezultatul patrimonial al exercitiului (ct.1210000- sold debitor)	88		27558289
	TOTAL CAPITALURI PROPRII (rd.84+85-86+87-88)	90	1210392490	1224890761

Conducatorul institutiei

MARC TIBERIU



Conducatorul compartimentului  
financiar-contabil  
MARUSCA LEONTINA

## CONTUL DE REZULTAT PATRIMONIAL

la data de 31.12.2016

Cod 02

-lei-


Nr. crt	Denumirea indicatorilor	Cod rand	An precedent	An curent
A	B	C	1	2
1.	Venituri din impozite, taxe, contributiile de asigurari si alte venituri ale bugetelor (ct.7300100+7300200+7310100+7310200+7320100+ 7330000+ 7340000+ 7350100+7350200+7350300+7350400+ 7350500+ 7350600+7360100+7390000+7450100+7450200+ 7450300+ 7450400+ 7450500+7450900+ 7460100+ 7460200+ 7460300+ 7460900)	02	132,371,289	96,108,034
2.	Venituri din activitati economice (ct.7210000+7220000+7510100+ 7510200+/-7090000)	03	2,107,732	1,119,317
3.	Finantari, subventii, transferuri, alocatii bugetare cu destinatie speciala (ct. 7510500+7710000+7720100+7720200+7730000+7740100+7740200+7750000+7760000+7780000+7790101+790109)	04	105,582,828	63,938,952
4.	Alte venituri operationale (ct.7140000+7180000+7500000+7510300+7510400+7810200+7810300 +7810401+7810402+7770000)	05	2,036,133	2,461,716
	<b>TOTAL VENITURI OPERATIONALE</b> (rd.02+03+04+05)	06	<b>242,097,982</b>	<b>163,618,019</b>
1.	Salariile si contributiile sociale aferente angajatilor (ct.6410000+6420000+6450100+6450200+6450300+ 6450400+ 6450500+6450600+ 6450800+6460000+6470000)	08	25,108,262	31,791,183
2.	Subventii si transferuri (ct.6700000+6710000+6720000+6730000+6740000+ 6750000+ 6760000+ 6770000+ 6780000+6790000)	09	67,304,137	73,913,235
3.	Stocuri, consumabile, lucrari si servicii executate de terti (ct.6010000+6020100+6020200+6020300+6020400+ 6020500+ 6020600+ 6020700+6020800+6020900+6030000+ 6060000+ 6070000+6080000+6090000+6100000+ 6110000+ 6120000+ 6130000+6140000+6220000+6230000+6240100+ 6240200+ 6260000+6270000+6280000+6290100)	10	34,858,823	29,195,354
4.	Cheltuieli de capital, amortizari si provizioane (ct.6290200+6810100+6810200+6810300+6810401+6810402+6820101+ 6820109+6820200+ 6890100+ 6890200)	11	2,240,551	53,865,522
5	Alte cheltuieli operationale (ct.6350000+6540000+6580000+6580101+6580109)	12	711,652	5,378,361

A	B	C	1	2
	TOTAL CHELTUIELI OPERATIONALE (rd.08+09+10+11+12)	13	130,223,425	184,143,855
	- EXCEDENT (rd.06- rd.13)	15	111,874,557	
	- DEFICIT (rd.13- rd.06)	16		30,525,838
V.	CHELTUIELI FINANCIARE (ct. 6630000+6640000+6650100+6650200+66600 00+6670000+ 6680000+6690000+6680300+6660400+66608 00)	18	227	1,355
	- DEFICIT (rd.18- rd.17)	21	227	1,355
	- EXCEDENT (rd.15+20-16-21)	23	111,874,330	
	- DEFICIT (rd.16+21-15-20)	24		30,526,991
VIII.	VENITURI EXTRAORDINARE (ct.7910000)	25	44,348	89,432
	- EXCEDENT (rd.25-rd.26)	28	44,348	89,432
	- EXCEDENT (rd. 23+28-24-29)	29.2	111,918,876	
	- DEFICIT (rd. 24+29-23-28)	29.3		30,437,559
	- EXCEDENT (rd. 29.2 - rd.29.4)	31	111,918,876	
	- DEFICIT (rd. 29.3 + rd.29.4)	32		30,437,559

\*) Nota: se determina potrivit art.13 alin.(2) lit. b) din Legea nr.227/2015 privind Codul Fiscal

Conducatorul institutiei

MARC TIBERIU



Conducatorul compartimentului  
financiar-contabil  
MARUSCA LEONTINA LUCICA



## CONTUL DE REZULTAT PATRIMONIAL

la data de 31.12.2016

Cod 02


-lei-

Nr. crt	Denumirea indicatorilor	Cod rand	An precedent	An curent
A	B	C	1	2
2.	Venituri din activitati economice (ct.7210000+7220000+7510100+7510200+/-7090000)	03	68,724,483	83,372,956
3.	Finantari, subventii, transferuri, alocatii bugetare cu destinatie speciala (ct. 7510500+7710000+7720100+7720200+7730000+7740100+7740200+7750000+7760000+7780000+7790101+790109)	04	7,773,113	8,504,277
4.	Alte venituri operationale (ct.7140000+7180000+7500000+7510300+7510400+7810200+7810300+7810401+7810402+7770000)	05	12,201	25,924
	<b>TOTAL VENITURI OPERATIONALE</b> (rd.02+03+04+05)	06	<b>76,509,797</b>	<b>91,903,157</b>
1.	Salariile si contributiile sociale aferente angajatilor (ct.6410000+6420000+6450100+6450200+6450300+ 6450400+ 6450500+6450600+6450800+6460000+6470000)	08	48,534,239	64,018,873
3.	Stocuri, consumabile, lucrari si servicii executate de terti (ct.6010000+6020100+6020200+6020300+6020400+ 6020500+ 6020600+6020700+6020800+6020900+6030000+6060000+6070000+6080000+6090000+6100000+6110000+ 6120000+6130000+6140000+6220000+6230000+6240100+ 6240200+6260000+6270000+6280000+6290100)	10	24,759,273	25,864,396
4.	Cheltuieli de capital, amortizari si provizioane (ct.6290200+6810100+6810200+6810300+6810401+6810402+6820101+6820109+6820200+ 6890100+ 6890200)	11	1,883,270	4,481,397
5	Alte cheltuieli operationale (ct.6350000+6540000+6580000+6580101+6580109)	12	1,502	
	<b>TOTAL CHELTUIELI OPERATIONALE</b> (rd.08+09+10+11+12)	13	<b>75,178,284</b>	<b>94,364,666</b>
	- EXCEDENT (rd.06- rd.13)	15	1,331,513	
	- DEFICIT (rd.13- rd.06)	16		2,461,509
	- EXCEDENT (rd.15+20-16-21)	23	1,331,513	
	- DEFICIT (rd.16+21-15-20)	24		2,461,509
	- EXCEDENT (rd. 23+28-24-29)	29.2	1,331,513	
	- DEFICIT (rd. 24+29-23-28)	29.3		2,461,509
	- EXCEDENT (rd. 29.2 - rd.29.4)	31	1,331,513	
	- DEFICIT (rd. 29.3 + rd.29.4)	32		2,461,509

\*) Nota: se determina potrivit art.13 alin.(2) lit. b) din Legea nr.227/2015 privind Codul Fiscal

**Conducatorul institutiei**

**MARC TIBERIU**



**Conducatorul compartimentului  
financiar-contabil**

**MARUSCA LEONTINA LUCICA**



## CONTUL DE REZULTAT PATRIMONIAL

la data de 31.12.2016

Cod 02

-lei-

Nr. crt	Denumirea indicatorilor	Cod rand	An precedent	An curent
A	B	C	1	2
3.	Finantari, subventii, transferuri, alocatii bugetare cu destinatie speciala (ct. 7510500+7710000+7720100+7720200+7730000+7740100+7740200+7750000+7760000+7780000+7790101+790109)	04	2,061,449	6,355,920
	TOTAL VENITURI OPERATIONALE (rd.02+03+04+05)	06	2,061,449	6,355,920
3.	Stocuri, consumabile, lucrari si servicii executate de terti (ct.6010000+6020100+6020200+6020300+8020400+ 6020500+ 6020600+ 6020700+6020800+6020900+6030000+ 6060000+ 6070000+6080000+6090000+6100000+ 6110000+ 6120000+ 6130000+6140000+6220000+6230000+6240100+ 6240200+ 6260000+6270000+6280000+6290100)	10	167,356	142,664
4.	Cheltuieli de capital, amortizari si provizioane (ct.6290200+6810100+6810200+6810300+6810401+6810402+6820101+ 6820109+6820200+ 6890100+ 6890200)	11	208,935	511,399
5	Alte cheltuieli operationale (ct.6350000+6540000+6580000+6580101+6580109)	12		318,767
	TOTAL CHELTUIELI OPERATIONALE (rd.08+09+10+11+12)	13	376,291	972,830
	- EXCEDENT (rd.06- rd.13)	15	1,685,158	5,383,090
	- EXCEDENT (rd.15+20-16-21)	23	1,685,158	5,383,090
	- EXCEDENT (rd. 23+28-24-29)	29.2	1,685,158	5,383,090
	- EXCEDENT (rd. 29.2 - rd.29.4)	31	1,685,158	5,383,090

\*) Nota: se determina potrivit art.13 alin.(2) lit. b) din Legea nr.227/2015 privind Codul Fiscal

Conducatorul institutiei

MARC TIBERIU

Conducatorul compartimentului  
financiar-contabil

MARUSCA LEONTINA LUCICA

SITUATIA FLUXURILOR DE TREZORERIE  
la data de 31.12.2016

Cod 03

-lei-

DENUMIREA INDICATORULUI	Cod rand	TOTAL	CASA ct. 5310101	Buget de stat *) ct. 5200100/ 7700000	Buget local ct 5210100/ 7700000	Buget asiguranilor sociale de stat ct. 5250101+ 5250102/ 7700000	Buget asiguranilor pentru somaj ct. 5740101+ 5740102/ 7700000	Buget Fond national de asigurari sociale de sanatate ct. 5710100/ 7700000	Buget Fond pentru mediu 5750100/ 7700000	Buget trezorerie statutului ct. 5240100/ 7700000	Buget instituti publice finantate integral din venitul proprii si suventii 5600101/ 7700000	Buget instituti publice finantate din veniturii proprii si suventii 5610101/ 7700000	Buget activitati finantate din venituri proprii si buget activitati de privatizare 5620101/ 7700000	Buget imprumuturi interne si externe ct 5130101+ 5140101+ 5160101+ 5170101/ 7700000	Buget fonduri externe neramb (sursaD) 5150103/ 7700000	Alte disponibilitati (ct.5xx)
A	B	1	2	3	4	5	6	7	8	9	10	11	12	13	14	15
1. Incasari	02	262353256	3438505		165009726						84852925	7078662	25924			1947514
2. Plati	03	228962653	3438505	42131	135016875						81894123	6563832	16497			2032821
3. Numerar net din activitatea operationala (rd.02-03)	04	33390603		-42131	29992851						2956802	514830	9427			-85307
1. Incasari	06	884051			858965						25086					
2. Plati	07	34893473			31669165						2823180	399338	1790			
3. Numerar net din activitatea de investitii (rd.06-07)	08	-34009422			-30810200						-2798094	-399338	-1790			
IV. CRESTEREA (DESCRESTEREA) NETA DE NUMERAR SI ECHIVALENT DE NUMERAR (rd.04+rd.08+rd.12)	13	-618819		-42131	-817349						160708	115492	7637			-85307
V. NUMERAR SI ECHIVALENT DE NUMERAR LA INCEPUTUL ANULUI	14	48870121			44678115						3479039	393352				319615
- Sume recuperate din excedentul anului precedent*	14.1	343339										343339				
- Sume utilizate din excedentul anului precedent/sume transferate din excedent pentru constituirea de depozite in trezorerie ***)	14.2	343339										343339				
VI. NUMERAR SI ECHIVALENT DE NUMERAR LA SFARSITUL PERIOADEI (rd.13+rd.14+14.1-14.2-14.3)	15	48251302		-42131	43860766						3639747	508844	7637			234308

- \*) La unitatile administrativ teritoriale si la unitatile de invatamant preuniversitar coloana 3 nu se aduna in coloana 1 -Total
- \*\*\*) Randurile 14.1 "Sume recuperate din excedentul anului precedent" se completeaza pentru bugetele locale, institutiilor publice finantate integral sau partial din venituri proprii, activitatilor finantate integral din venituri proprii, fondurilor externe nerambursabile (sursa 08) in situatia existentei unui buget de venituri si cheltuieli, activ. de privatizare, Fondului de mediu astfel:
- cu sume recuperate din excedentul anilor precedenti;
  - cu sume virate din fondul spitalului in excedentul bugetului de venituri proprii al unitatii sanitare publice
- \*\*\*) Randurile 14.2 "Sume utilizate din excedentul anului precedent/sume transferate din excedent la bugetul local/sume transferate din excedent pentru constituirea de depozite in trezorerie" se completeaza astfel, pentru bugetele locale, institutiilor publice finantate integral sau partial din venituri proprii, activitatilor finantate integral din venituri proprii fondurilor externe nerambursabile (sursa 08/D) in situatia existentei unui buget de venituri si cheltuieli, activitatii de privatizare, Fondului de mediu - cu sumele utilizate din excedentul anual precedent pentru efectuarea de cheltuieli, acoperirea golurilor temporare de casa;
- pentru bugetul institutiilor publice finantate integral din venituri proprii si bugetul activitatilor finantate integral din venituri proprii - cu sumele transferate din excedent la bugetul local
  - pentru bugetul asigurarilor sociale de stat, bugetul asigurarilor de somaj, bugetul Fondului national unic de asigurari sociale de sanatate, bugetul Fondului de mediu, bugetul institutiilor publice finantate integral din venituri proprii, bugetul activitatilor finantate integral din venituri proprii si bugetul activitatii de privatizare si bugetul fondurilor externe nerambursabile (sursa 08/D) in situatia existentei unui buget de venituri si cheltuieli - cu sume transferate din excedent pentru constituirea de depozite in trezorerie.
- \*\*\*\*) Randul 14.3 "Sume transferate din disponibil neutilizat la finele anului precedent" se completeaza pentru : bugetul fondurilor externe nerambursabile (sursa 08/D) in situatia existentei doar a buget de cheltuieli, bugetul creditelor interne, bugetul creditelor externe - cu sumele transferate la inceputul anului din disponibil neutilizat la finele anului precedent.

Conducatorul institutiei

  
MARC TIBERIU

Conducatorul compartimentului  
financiar-contabil

MARUSCA LEONTINA LUCICA  


Viza trezorerie

## SITUATIA FLUXURILOR DE TREZORERIE

la data de 31.12.2016

Cod 04

-lei-

Denumirea indicatorilor	Cod rand	Total	Casa in valuta	Alte disponibilitati
A	B	1	2	3
1. Incasari	02	50,178	44,548	5,629
2. Plati	03	105,470	44,548	60,921
3. Numerar net din activitatea operationala (rd. 02-rd.03)	04	-55,292		-55,292
IV. CRESTERA (DESCRESTERA) NETA DE NUMERAR SI ECHIVALENT DE NUMERAR (rd.04+rd.08+rd.12)	13	-55,292		-55,292
V. NUMERAR SI ECHIVALENT DE NUMERAR LA INCEPUTUL ANULUI	14	115,821		115,821
VI. NUMERAR SI ECHIVALENT DE NUMERAR LA FINELE PERIOADEI (rd.13+14 +15-16)	17	60,529		60,529

NOTA: Coloanale se completeaza astfel:

Col.1 TOTAL - (col.2+col.3+.....n)

Col.2 - ct. 5310402 "Casa in valuta"

Col.3 si urmatoarele - ct. de disponibilitati in lei si in valuta la unitati bancare: (5xxxxxx)

Conducatorul institutiei

MARC TIBERIU

Conducatorul compartimentului  
financiar-contabil

MARUSCA LEONTINA LUCICA

**Contul de executie a sumelor defalctate  
din taxa pe valoarea adaugata pentru bugetele locale**

la data de 30.12.2016


Cod 21

-lei-

Nr. crt.	Denumirea indicatorilor *)	Cod rand	Cod clasificatie bugetara	Prevederi bugetare aprobate initial	Prevederi bugetare definitive	Incasari realizate	Plati efectuate	Sume restituite
A	B	C	D	1	2	3	4	5=3 - 4
	Sume defalcate din TVA (rd. 2+4+6+7+8+9+10)	01	1102	69,281,500	67,448,250	67,048,014	67,048,014	
	Sume defalcate din taxa pe valoarea adaugata pentru finantarea cheltuielilor descentralizate la nivelul judetelor, din care:	02	110201	51,182,000	51,182,000	50,781,764	50,781,764	
	- sustinerea sistemului de protectie a copilului	03	11020101	14,690,000	14,690,000	14,591,068	14,591,068	
	- sustinerea ctrelor de asistenta sociala a persoanelor cu handicap	03.1	03.1	13,932,000	13,932,000	13,768,662	13,768,662	
	- acordarea de produse lactate si de panificatie si miere de albine	03.2	03.2	4,261,600	4,261,600	4,261,600	4,261,600	
	Sume defalcate din taxa pe valoarea adaugata pentru drumuri	06	110205	5,428,500	5,524,250	5,524,250	5,524,250	
	Sume defalcate din taxa pe valoarea adaugata pentru echilibrarea bugetelor locale	07	110206	12,671,000	10,742,000	10,742,000	10,742,000	

Conducatorul institutiei

MARC TIBIRIU



Conducatorul compartimentului  
financiar-contabil  
MARUSCA LEONTINA

JUDETUL SALAJ

## DISPONIBIL DIN MIJLOACE CU DESTINATIE SPECIALA

la data de 31.12.2016

Cod 05

-lei-

Denumirea indicatorilor	Nr. rand	Disponibil la inceputul anului	Incasari	Plati	Disponibil la sfarsitul perioadei
A	B	1	2	3	4=1+2-3
TOTAL (rd.02 la 15) din care:	01	149,988	968,757	1,056,182	62,573
-Sume primite ca donatii si sponsorizari (ct. 5500101, ct. 5500102/analitice distincte)	02	31,739		31,739	
-Garantii materiale retinute gestionarilor conform Legii nr.22/1969 (ct. 5500101, ct. 5500102/analitice distincte)	03	111,078	4,829	61,077	54,830
Alte disponibilitati cu destinatie speciala (ct. 5500101, ct. 5500102/analitice distincte)	11	7,181	963,928	963,366	7,743

Conducatorul institutiei

MARC TIBERIU

Conducatorul compartimentului  
financiar-contabil  
MARUSCA LEONTINA LUCICA



**VENITURILE, CHELTUIELILE SI EXCEDENTE ALE BUGETELOR  
LOCALE PE UNITATI ADMINISTRATIV-TERITORIALE**

la data de 31.12.2016

Cod 24


-lei-

Nr. rand	Denumirea indicatorilor	Cod indicator	Prevederi anuale	Realizat
A	B	C	1	2
85	VENITURI TOTAL	000102	156,746,970	165,868,691
86	Venituri proprii	4802	32,041,000	32,805,573
87	1. Venituri curente, din care:	000202	87,117,300	95,315,969
88	a) Cote si sume defalcate din impozitul pe venit	0402	28,099,000	28,207,335
89	- Cote defalcate din impozitul pe venit	040201	19,459,000	19,534,165
90	- Sume alocate din cotele defalcate din impozitul pe venit pentru echilibrarea bugetelor locale	040204	8,640,000	8,673,170
91	b) Sume defalcate din taxa pe valoarea adaugata	1102	58,994,300	67,048,014
92	- Sume defalcate din taxa pe valoarea adaugata pentru finantarea cheltuielilor descentralizate la nivelul judetelor	110201	45,131,000	50,781,764
95	- Sume defalcate din taxa pe valoarea adaugata pentru drumuri	110205	5,428,500	5,524,250
96	- Sume defalcate din taxa pe valoarea adaugata pentru echilibrarea bugetelor locale	110206	8,434,800	10,742,000
97	c) Transferuri voluntare, altele decat subventiile	3702	24,000	60,620
98	- Donatii si sponsorizari	370201	24,000	60,620
105	4. Subventii de la alte nivele ale administratiei publice	420002	53,756,370	56,729,879
106	- Subventii de la bugetul de stat	4202	53,756,370	56,729,879
1071	5. Sume primite de la UE/alti donatori in contul platilor efectuate si prefinantari	4502	11,895,300	9,191,545
108	CHELTUIELI TOTAL	5002	192,059,500	186,886,040
109	Excedent	9802	-35,312,530	-817,349
112	VENITURI TOTAL	000102	156,746,970	165,868,691
113	Venituri proprii	4802	32,041,000	32,805,573
114	1. Venituri curente, din care:	000202	87,117,300	95,315,969
115	a) Cote si sume defalcate din impozitul pe venit	0402	28,099,000	28,207,335
116	- Cote defalcate din impozitul pe venit	040201	19,459,000	19,534,165
117	- Sume alocate din cotele defalcate din impozitul pe venit pentru echilibrarea bugetelor locale	040204	8,640,000	8,673,170
118	b) Sume defalcate din taxa pe valoarea adaugata	1102	58,994,300	67,048,014
119	- Sume defalcate din taxa pe valoarea adaugata pentru finantarea cheltuielilor descentralizate la nivelul judetelor	110201	45,131,000	50,781,764
122	- Sume defalcate din taxa pe valoarea adaugata pentru drumuri	110205	5,428,500	5,524,250
123	- Sume defalcate din taxa pe valoarea adaugata pentru echilibrarea bugetelor locale	110206	8,434,800	10,742,000
125	c) Transferuri voluntare, altele decat subventiile	3702	24,000	60,620
126	- Donatii si sponsorizari	370201	24,000	60,620
133	4. Subventii de la alte nivele ale administratiei publice	420002	53,756,370	56,729,879
134	- Subventii de la bugetul de stat	4202	53,756,370	56,729,879
1351	5. Sume primite de la UE/alti donatori in contul platilor efectuate si prefinantari	4502	11,895,300	9,191,545
136	CHELTUIELI TOTAL	5002	192,059,500	186,886,040

A	B	C	1	2
137	Excedent	9802	-35,312,530	-817,349

Conducatorul institutiei

**MARC TIBERIU**



Conducatorul compartimentului  
financiar-contabil



**MARUSCA LEONTINA LUCICA**

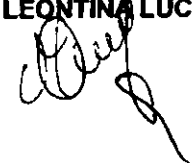
**Situatia platilor efectuate  
din fonduri externe nerambursabile (FEN) postaderare (titlul 56 si titlul 58)**

la data de 31.12.2016

-lei-

Nr. Crt	Denumirea indicatorilor	Cod rand	Buget de stat (s01-stat)	Buget local (s02-local)	Bugetul asigurarilor sociale de stat (s03-bass)	Bugetul asigurarilor pentru somaj (s04-soma)	Bugetul Fondului national unic de asigurari sociale de sanatate (s05-sananate)	Bugetul institutiilor publice si activitatilor finantate integral sau partial din venituri proprii (s10-local)	Bugetul fondurilor externe neramb. (s08-stat+asigurari+local)	Bugetul creditelor externe (s06-stat+local)	Bugetul creditelor interne (s07-stat+local)	Bugetul institutiilor publice si activitatilor finantate integral sau partial din venituri proprii (s20-stat+asigurari+autonome)	din care:
													Bugetul institutiilor publice si activitatilor finantate integral din venituri proprii (s10-stat+autonome)
A	B		1	2	3	4	5	6	7	8	9	10	11
1	Total plati (titlu VIII cod56 si titlu X cod58) (rd.02+11)			6118765									
2	Total plati (titlu VIII cod 56) (rd.3 la rd.10)			6118765									
9	Alte cheltuieli (titlu XI)			6118765									

Conducatorul institutiei  
  
**MARC TIBERIU**  


Conducatorul compartimentului  
 financiar-contabil  
**MARUSCA LEONTINA LUCICA**  


AJEA 13

Anexa nr.1 la normele metodologice  
(Anexa nr.19 la situatiile financiare)

**Situatia platilor efectuate si a sumelor declarate pentru cota-parte aferenta cheltuielilor finantate din FEN postaderare**

la data de 31.12.2016


Cod 02

Denumirea programului cu finantare UE/alti donatori	Cod rand	Plati efectuate de la titlul 56 si 58	din care:		Sume in curs de solicitare la rambursare aferente cheltuielilor efectuate in anul curent	Sume solicitate la rambursare aferente cheltuielilor efectuate in anul curent	Sume solicitate la rambursare aferente cheltuielilor efectuate in anul curent aflate in curs de autorizare	Sume rambursate aferente cheltuielilor efectuate in anul curent	Sume neautorizate de autoritatile de management aferente cheltuielilor efectuate in anul curent	Prefinantare dedusa din sumele solicitate la rambursare aferente cheltuielilor efectuate in anul curent	Sume rezultate din nereguli aferente cheltuielilor efectuate in anul curent si anii precedenti	-lei-
			Plati efectuate pentru cota-parte FEN (alineat 02)	Sume rezultate din nereguli deduse din sumele solicitate la rambursare aferente cheltuielilor efectuate in anul curent								
A		1	2	3=2-4	4=5+6+7+8+10	5	6	7	8	9	10	
Programe din Fondul European de Dezvoltare Regionala(FEDR) (56.01)		6118765										
Total (cod01 la 29)		6118765										

\*) Se completeaza cu urmatoarele coduri:

- 09-pentru sursa 01
- 10-pentru sursa 02
- 11-pentru sursa 03
- 12-pentru sursa 04
- 13-pentru sursa 05
- 15-pentru sursa 10

Conducatorul institutiei  
  
**MARC TIBERIU**  


Conducatorul compartimentului financiar-contabil  
**MARUSCA LEONTINA LUCICA**  


**SITUATIA**  
unor indicatori referitori la protec\_ia copilului si a persoanelor cu handicap

la data de **31.12.2016**

Cod 08

Denumire	Cod rand	Numar
Copii aflati în familii substitutive *)	001	125
Centre de plasament	003	376
Copii protejati în:	002	466
Centre de îngrijire de zi	004	90
Persoane cu handicap institutionalizate în unitati deprotectie	006	424

\*) La asistentii maternali angajati ai serviciilor publice, la rude pâna la gr. IV inclusiv, la alte familii si persoane, încredintati în vederea adoptiei.

\*\*) Coloana „Numar” se va completa cu numarul de cupluri mama-copil.

Conducatorul institutiei

MARC TIBERIU



Conducatorul compartimentului  
financiar-contabil  
MARUSCA LEONTINA LUCICA

la data de 31.12.2016


Cod 25

-lei-

Denumirea indicatorilor	Cod rand	Sold la inceputul anului	Cresteri	Reduceri	Sold la sfarsitul anului
A	B	1	2	3	4
Fondul bunurilor care alcatuiesc domeniul public al unitatilor administrativ teritoriale ( Ct.1030000)	04	906,368,813	78,695,067	20,975,225	964,088,655
Fondul bunurilor care alcatuiesc domeniul privat al unitatilor administrativ teritoriale (Ct.1040101)	05	5,231,968	6,914		5,238,882
Fondul bunurilor care alcatuiesc proprietatea privata o institutiei publice din administratia locala (Ct.1040102)	05.1	170,298		10,978	159,320
Rezerve din reevaluare (Ct.1050100+1050200+1050300+1050400)	06	3,881,089			3,881,089
Fondul de dezvoltare a spitalului (Ct.1390100)	15	1,865,574		1,865,574	
Rezultatul reportat ( Ct.1170000- sold creditor )	17	177,939,401	109,649,540	8,537,959	279,152,812
Rezultatul reportat ( Ct.1170000- sold debitor )	18		5,189,507	5,219,629	71,708
Rezultatul patrimonial al exercitiului (Ct.1210000 - sold creditor )	19	114,935,347	19,441,405	151,246,347	64,109,848
Rezultatul patrimonial al exercitiului (Ct.1210000 - sold debitor )	20		91,176,910	80,488,216	91,668,137
Total capitaluri proprii (rd 01 la 17-rd.18+rd.19-rd.20)	21	1,210,392,490	111,426,509	96,928,238	1,224,890,761

Conducatorul institutiei

MARC TIBERIU



Conducatorul compartimentului

financiar-contabil

MARUSCA LEONTINA

JUDETUL SALAJ

Anexa 35a

## SITUATIA ACTIVELOR FIXE AMORTIZABILE

cod 26


la data de 31.12.2016

- lei -

Denumirea activelor fixe	Nr. rand	Existent 31.12.2015		Sold la inceputul anului	Cresteri					
		1	2		3	Total din care	diferente din reevaluare	achizitii	transferuri primite cu titlu gratuit	donatii, sponsorizari
A	B	1	2	3	4=5+6+7+8+9	5	6	7	8	9
Concesiuni, brevete, licente, marci comerciale, drepturi si active similare (ct.2050000)	03			35805	113724		113724			
Alte active fixe necorporale (ct.2080100+2080200)	04			3873046	23955		18665			5290
TOTAL (rd. 02+03+04)	05			3908851	137679		132389			5290
Constructii (ct. 2120000) din care:	08			16497647	-3759481		64133			-3823614
- alte active fixe încadrate în grupa constructii	16			16497647	-3759481		64133			-3823614
Instalatii tehnice, mijloace de transport, animale si plantatii (ct.2130100+2130200+2130300+2130400)	17			30402210	12168358		6298530	813691	4995055	61082
Mobilier, aparatura birotica, echipamente de protectie a valorilor umane si materiale si alte active fixe corporale (ct.2140000)	18			6041140	301753		268801	40306		-7354
TOTAL (rd. 07 +08 +17 + 18)	19			52940997	8710630		6631464	853997	4995055	-3769886
TOTAL ACTIVE FIXE (rd. 05+ 19)	20			56849848	8848309		6763853	853997	4995055	-3764596

Conducatorul institutiei

MARC TIBERIU

Conducatorul compartimentului  
financiar-contabil  
MARUSCA LEONTINA LUCICA

JUDETUL SALAJ

Anexa 35a

## SITUATIA ACTIVELOR FIXE AMORTIZABILE

cod 27

la data de 31.12.2016

- lei -

Denumirea activelor fixe	Nr. rând	Reduceri							Sold la sf. anului	Ajustari de valoare(amortizari si ajustari pentru depreciere)				Valoare contabila neta, din care:		
		Total din care	diferente din reevaluare	eliminarea amortizarii	dezmembrari si casari	transferuri cu titlu gratuit	vanzari	alte cai		Sold la inceputul anului	Cresteri	Reduceri	Sold la sf. anului	Domeniu privat al statului	Domeniu privat al UAT	Proprietate privata a insttit.pub
														22=17 -21-23-24	23=17 -21-22-24	24=17 -21-22-23
A	B	10=11+12+13 +14+15+16	11	12	13	14	15	16	17=3+4-10	18	19	20	21=18+19-20			
Concesiuni, brevete,licente,marci comerciale,drepturi si active similare(ct.2050000)	03	5290						5290	144239	24031	13232	5290	31973			112266
Alte active fixe necorporale(ct.2080100+2080200)	04	296870			296870				360013	870415	985787	296870	1559332			2040799
TOTAL (rd. 02+03+04)	05	302160			296870			5290	3744370	894446	999019	302160	1591305			2153065
Constructii (ct.2120000) (rd.08 = de la rd.09 la rd.16) din care:	08	1949			1949				12736217	1840342	395874	1949	2234267			10501950
- alte active fixe încadrate în grupa constructii	16	1949			1949				12736217	1840342	395874	1949	2234267			10501950
Instalatii tehnice, mijloace de transport, animale si plantatii (ct.2130100+2130200+2130300+2130400)	17	5562805			544218	4973791		44796	37007763	19485809	2418255	819766	21082298			15925465
Mobilier, aparatura birotica, echipamente de protectie a valorilor umane si materiale si alte active fixe corporale (ct.2140000)	18	89166			47894	35082		6192	6253725	2821906	1071822	84909	3808819			2444906
TOTAL (rd. 07 +08 +17 + 18)	19	5653922			594061	5008873		50888	55997705	24148057	3883951	906624	27125384			28872321
TOTAL ACTIVE FIXE (rd. 05+ 19)	20	5956082			890931	5008873		56278	59742075	25042503	4882970	1208784	28716689			31025386

\*) Coloana 5 se completeaza cu cresterile de valoare din reevaluare evidentiate în conturile 105"Rezerve din reevaluare" si 7813"Venituri din ajustari privind deprecierea activelor fixe";

\*\*) Coloana 11 se completeaza cu reducerile de valoare din reevaluare evidențiate în conturile 105"Rezerve din reevaluare" si 6813"Cheltuieli operaționale privind ajustările pentru deprecierea activelor fixe";

\*\*\*) Coloana 12 se completeaza cu valoarea amortizării eliminate din valoarea activului fix în situația în care reevaluarea se efectueaza de catre evaluatori autorizati. Aceeasi valoare se completeaza si pe coloana 20 "Reduceri".

Conducatorul institutiei

MARC TIBERIU



Conducatorul compartimentului financiar-contabil

MARUSCA LEONTINA LUCICA



JUDEȚUL SĂLAJ

Anexa 35b

## SITUAȚIA ACTIVELOR FIXE NEAMORTIZABILE

cod 28

la data de 31.12.2016

- lei -

Denumirea activelor fixe	Nr. rand	Existent 31.12.2015			Sold la începutul anului	Cresteri					
		UM	UM	UM		Total din care:	diferente din reevaluare	achiziții	transferuri primite cu titlu gratuit	donatii, sponsorizari	alte cai
A	B	1	2	3	4	5=6+7+8+9+10	6	7	8	9	10
Amenajari la terenuri (ct.2110200)	06				50951						
Terenuri (ct. 2110100)	07				20486528	187500			187500		
Constructii (ct.2120000) ) (rd.08 = de la rd.09 la rd.16) din care:	08				891057786	78769209	15232	116565	16481400		62156012
- drumuri publice, exclusiv poduri, podete, pasarele si viaducte si tunele	09				568045965	8505425					8505425
- poduri, podete, pasarele si viaducte pentru transporturi feroviare si rutiere; viaducte	12				90281574	1765175					1765175
- alte active fixe încadrate în grupa constructii	16				232730247	68498609	15232	116565	16481400		51885412
Instalatii tehnice, mijloace de transport, animale si plantatii (ct. 2130100+2130200+2130300+2130400)	17				77879	437224					437224
Mobilier, aparatura birotica, echipamente de protectie a valorilor umane si materiale si alte active fixe corporale (ct.2140000)	18				97935						
Active fixe corporale in curs de executie (ct. 2310000)	19				183536049	27805567		27805567			
TOTAL (rd.06+ 07 + 08+ 17+18+19+20)	21				1095307128	107199500	15232	27922132	16668900		62593236
TOTAL ACTIVE FIXE (rd. 04+21)	22				1095307128	107199500	15232	27922132	16668900		62593236

Conducatorul institutiei

MARC TIBERIU



Conducatorul compartimentului

financiar-contabil

MARUSCA LEONTINA LUCICA

JUDETUL SALAJ

SITUATIA ACTIVELOR FIXE NEAMORTIZABILE

la data de 31.12.2016

- lei -

cod 29  
Cod 29

Denumirea activelor fixe	Nr. rând	Reduceri						Sold la sfarsitul anului 17=4+5-11 17=18+19 20+21+22+ 23+24	Valoarea activelor fixe neamortizate						
		Total din care 11=12+13+14 +15+16	reevaluare	dezmembrari si casari	transferuri cu titlu gratuit	vanzari	alte cai		Fondul activelor fixe necorporale ct.100.00.00	Domeniu public al statului ct.101.00.00	Domeniu privat al statului ct.102.01.10	Proprietatea privata a instit. publice ct.102.01.02	Domeniu public al UAT ct.103.00.00	Domeniu privat al UAT ct.104.01.01	Proprietatea privata a instit. publ. din admn. locala ct.104.01.02
A	B														
Amenajari la terenuri (ct.2110200)	06						50951					50951			
Terenuri (ct. 2110100)	07	260170				260170	20413858					19101287	1302571	10000	
Constructii (ct.2120000) (rd.08 = de la rd.09 la rd.16) din care:	08	21413908		6901	1103283		948413087					944377132	3936311	99644	
- drumuri public, exclusiv poduri, podete, pasarele si viaducte si tunele	09						576551390					576551390			
- poduri, podete, pasarele si viaducte pentru transporturi feroviare si rutiere; viaducte	12						92046749					92046749			
- alte active fixe încadratee in grupa constructii	16	21413908		6901	1103283	20303724	279814948					275778993	3936311	99644	
Instalatii tehnice, mijloaceport, animale si plantatii (ct. 2130100+2130200+2130300+2130400)	17	4077		4077			511026					461350		49676	
Mobilier, aparatura birotica, echipamente de protectie a valorilor umane si materiale si alte active fixe corporale (ct.2140000)	18						97935					97935			
Active fixe corporale in curs de executie (ct. 2310000)	19	56531854				56531854	154809762								
TOTAL (rd.06+ 07+ 08+17+18+19+20) col.4 la 17	21	78210009		10978	1103283	77095748	1124296619					964088655	5238882	159320	
TOTAL ACTIVE FIXE (rd. 04+21) col.4 la 17	22	78210009		10978	1103283	77095748	1124296619					964088655	5238882	159320	

Conducatorul compartimentului financiar contabil

MARC TIBERIU



Conducatorul compartimentului financiar contabil

MARUSCA LEONTINA

SITUATIA ACTIVELOR SI DATORIILOR INSTITUTIILOR PUBLICE  
DIN ADMINISTRATIA LOCALA

Cod 18 la data de 31.12.2016 -lei-

Nr. rand		Cod rand	Sold la inceputul anului	Sold la sfarsitul perioadei	
A	B	C	1	2	
	Disponibilitati in lei ale institutiilor publice locale si ale institutiilor publice de subordonare locala, la trezorerii (ct.5100000+ct.5120101+ct.5120501+ct.5150101+ct.5150103+ct.5150500+ct.5150600+ct.5160101+ct.5160301 +ct.5160302+ct.5170101+ct.5170301+ct.5170302+ct.5210100+ct.5210300+ct.5280000+ct.5290201+ct.5290301+ct.5290400+ ct.5290901+ct.5500101+ct.5520000+ct.5550101 +ct.5570101+ct.5580101+ct.5580201+ct.5600101+ ct.5600300+ct.5610100+ct.5610300+ct.5620101+ct.5620300-ct.7700000), din care :	5	48870121	48251302	
	Total (in baze cash) (rd.04+05)	8	48870121	48251302	
	Total (in baze accrual) (rd.08+09)	10	48870121	48251302	
	Alte valori (ct.5320100+ct.5320200+ct.5320300+ct.5320400+ct.5320500+ ct.5320600+ct.5320800)	23	256123		211674
	Disponibilitati ale institutiilor publice locale si ale institutiilor de subordonare locala la institutiile de credit rezidente (ct.5110101+ct.5110102+ct.5120102+ct.5120402+ct.5120502+ct.5150102+ ct.5150202+ct.5160102+ct.5160202+ct.5170102+ ct.5170202+ct.5290202+5290302+ct.5290902+ct.5500102+ct.	32	115821		60529

	5550102+ct. 5550202+ct.5570202+ct.55 80102+ ct.5580302+ ct.5600102+ct.5600103+ct .5610102+ct5610103+ct.56 20102+ct.5620103), din care :			
	Total (fn baze cash) (rd.32+35)	36	115821	60529
	Total ( fn baze accrual) ( rd.36+37)	38	115821	60529
	Actiuni necotate detinute de autoritatile locale la societati nefinanciare (ct.2600200 - ct.2960102) (S.11)	131	915034	915034
	Total (la valoarea contabila neta (la valoarea de intrare mai putin ajustarile cumulate pentru pierderea de valoare) (rd.131+132+133)	134	915034	915034
1	Creante comerciale necurente legate de livrari de bunuri si servicii de catre autoritatile locale sau de institutii subordonate acestora (ct.4110201+ct.4110208+c t.4130200+ct.4610201 - ct.4910200 - ct.4960200) Total (rd.158+159+160+164), din care:	157	483688	319867
	-de la societati nefinanciare (S.11),	159	483688	319867
	Creante comerciale curente legate de livrari de bunuri si servicii de catre autoritatile locale sau de institutii subordonate acestora (ct.2320000+ct.2340000+c t.4090101+ct.4090102+ct. 4110101+ ct.4110108+ ct.4130100+ct.4180000+ct .4610101 - ct.4910100 - ct.4960100). Total (rd.166+167+168+172), din care de la :	165	13743603	6364658
	- de la societati nefinanciare (S.11),	167	13743603	6364658
1	Creante ale bugetului local (ct.4640000 -ct. 4970000). Total	176	2044487	1041597

	(rd.177+178+179+183), din care:			
	-de la societati nefinanciare (S.11),	178	2044487	1041597
	Total creante (rd.176+184)	185	2044487	1041597
1	Sume datorate tertilor reprezentând garantii si cautiuni aflate in conturile institutiilor publice (ct.4280101+ct.4280201+c t.4620109+ct.4620209) Total (rd.204+205+206), din care :	203	46304	79599
	- salariatilor (gospodariile populatiei ) (S.143)	204	1248	
	- societati nefinanciare (S.11)	205	45056	79599
	Datorii comerciale necurente legate de livrari de bunuri si servicii (ct.4010200+ct.4030200+c t.4040200+ ct.4050200+ct.4620201). Total (rd.313+314+318+319), din care catre :	312	30233	30383
	- Societati nefinanciare (S.11)	313	30233	30383
	Datorii comerciale curente legate de livrari de bunuri si servicii (ct.4010100+ct.4030100+c t.4040100 +ct. 4050100+ct.4080000 + ct.4190000+ ct.4620101) Total (rd.321+322+326+327), din care catre :	320	4071917	4406256
	- Societati nefinanciare (S.11)	321	4071917	4406256
	Datoriile institutiilor publice din administratia locala catre bugete ( ct.4420300+ ct.4310100+ct.4310200+ct .4310300+ct.4310400+ ct.4310500+ ct.4310700+ct. 4370100+ct.4370200+ct.43 70300+ ct.4420801 +ct.4440000+ct.4460000+c t.4480100)	331	3487963	4617946
	Salariile angajatilor	332	4574331	5967426

(ct 4210000+ct.4230000+ct.42 60000 +ct.4270100+ct. 4270300 +ct.4280101)				
Alte drepturi cuvenite altor categorii de persoane (ct.4260000+ct.4270200 +ct. 4270300+ct.4290000+ct.43 80000)	333		3991879	4162197
Total (rd.331+332+333+334)	335		12054173	14747569
Provizioane necurente (ct.1510201+ ct.1510202+ ct.1510203 +ct.1510204 +ct.1510208 ), din care:	342.1		19153	19153
Provizioane curente ( ct. 1510101+ct.1510102+ ct.1510103+ ct.1510104+ ct.1510108) , din care:	343		1043633	280403
Provizioane curente, constituite conform OUG 71/2009 si OG 17/2012 reprezentând drepturi salariale câştigate în instanta (ct.1510103)	343.2		1043633	280403

Nota

Sectoarele si subsectoarele definite conform Sistemului European de Conturi (SEC' 95)	utilizator Anexa 40	Cod SEC' 95
Societati nefinanciare		S.11
Societati financiare		S.12
Banca Centrala		S.121
Societati care accepta depozite, exclusiv banca centrala		S.122
Fonduri de piata monetara		S.123
Fonduri de investitii, altele decat fondurile de piata monetara		S.124
Alti intermediari financiari, exclusiv societati de asigurare si fonduri de pensii		S.125
Auxiliari financiari		S.126
Societati de asigurare (SA)		S.128
Fonduri de pensii (FP)		S.129
Administratii publice		S.13
Administratia centrala(exclusiv fondurile de securitate sociala)		S.1311
Administratia locale(exclusiv fondurile de securitate sociala)		S.1313
Fonduri de securitate sociala		S.1314
Gospodariile populatiei		S.14
Restul lumii:		S.2
State membre si institutii si organisme ale Uniunii Europene		S.21
State membre ale Uniunii Europene		S.211
Institutii si organisme ale Uniunii Europene		S.212
State nonmembre si organizatii internationale nerezidente ale Uniunii Europene		S.22

Conducatorul institutiei

MARC TIBERIU



Conducatorul compartimentului  
financiar-contabil

MARUSCA LEONTINA LUCICA

## CONTUL DE EXECUTIE A BUGETULUI LOCAL- VENITURI

la data de 31.12.2016

Cod 20

-lei-

Denumirea indicatorilor	Cod indicator	Prevederi bugetare		Drepturi constatate			Incasari realizate	Stingeri pe alte cai decat incasari	Drepturi constatate de incasat
		anuale aprobate la finele perioadelor de raportare	trimestriale cumulate	Total, din care:	din anii precedenti	din anul curent			
A	B	1	2	3=4+5	4	5	6	7	8=3-6-7
VENITURI -TOTAL(cod 00.02+00.15+00.16+00.17+45.02)	000102	156,308,970	170,531,160	171,564,610	7,824,098	163,740,512	165,868,691	4,654,321	1,041,598
VENITURI PROPRII (cod 00.02-11.02- 37.02+ 00.15+ 00.16)	4990	31,669,000	32,400,350	34,764,972	2,044,487	32,720,485	32,805,573	917,801	1,041,598
I VENITURI CURENTE (cod 00.03+00.12)	0002	90,501,300	99,360,870	100,370,322	998,025	99,372,297	99,381,017	755,738	233,567
A. VENITURI FISCALE (cod 00.04+06.02+00.09+00.10+00.11)	0003	87,804,300	96,333,250	96,113,249	5,215	96,108,034	96,093,999		19,250
A1. IMPOZIT PE VENIT, PROFIT SI CASTIGURI DIN CAPITAL (cod 00.05+00.06+00.07)	0004	28,099,000	28,099,000	28,207,335		28,207,335	28,207,335		
A1.2. IMPOZIT PE VENIT, PROFIT SI CASTIGURI DIN CAPITAL DE LA PERSOANE FIZICE( cod 03.02+04.02)	0006	28,099,000	28,099,000	28,207,335		28,207,335	28,207,335		
Cote si sume defalcate din impozitul pe venit (cod 04.02.01+04.02.04)	0402	28,099,000	28,099,000	28,207,335		28,207,335	28,207,335		
Cote defalcate din impozitul pe venit	040201	19,459,000	19,459,000	19,534,165		19,534,165	19,534,165		
Sume alocate din cotele defalcate din impozitul pe venit pentru echilibrarea bugetelor locale	040204	8,640,000	8,640,000	8,673,170		8,673,170	8,673,170		
A4.IMPOZITE SI TAXE PE BUNURI SI SERVICII (cod 11.02+12.02+15.02+16.02)	0010	59,705,300	68,234,250	67,905,914	5,215	67,900,699	67,886,664		19,250
Sume defalcate din TVA (cod 11.02.01+11.02.02+11.02.05+11.02.06+11.02.09)	1102	58,994,300	67,448,250	67,048,014		67,048,014	67,048,014		
Sume defalcate din taxa pe valoarea adaugata pentru finantarea cheltuielilor descentralizate la nivelul judetelor	110201	45,131,000	51,182,000	50,781,764		50,781,764	50,781,764		
Sume defalcate din taxa pe valoarea adaugata pentru drumuri	110205	5,428,500	5,524,250	5,524,250		5,524,250	5,524,250		
Sume defalcate din taxa pe valoarea adaugata pentru echilibrarea bugetelor locale	110206	8,434,800	10,742,000	10,742,000		10,742,000	10,742,000		

A	B	1	2	3=4+5	4	5	6	7	8=3-6-7
pe utilizarea bunurilor, autorizarea utilizării bunurilor sau desfășurarea de activități (cod 12.02+16.02.03+16.02.50)	1602	711,000	786,000	857,900	5,215	852,685	838,650		19,250
oziți pe mijloacele de transport (cod 12.02.01+16.02.02.02)	160202	558,000	633,000	721,889		721,889	707,854		14,035
oziți pe mijloacele de transport deținute de persoane fizice	16020201	33,000	22,000	29,471		29,471	29,295		176
oziți pe mijloacele de transport deținute de persoane lice	16020202	525,000	611,000	692,418		692,418	678,559		13,859
și tarife pentru eliberarea de licențe și autorizații de funcționare	160203	15,000	15,000	20,800		20,800	20,800		
taxe pe utilizarea bunurilor, autorizarea utilizării bunurilor pe desfășurarea de activități	160250	138,000	138,000	115,211	5,215	109,996	109,996		5,215
VENITURI NEFISCALE (cod 00.13+00.14)	0012	2,697,000	3,047,620	4,257,073	992,810	3,264,263	3,287,018	755,738	214,317
VENITURI DIN PROPRIETATE (cod 30.02+31.02)	0013	960,000	920,000	993,865	61,524	932,341	933,086		60,779
venituri din proprietate (cod 30.02.01+30.02.05+30.02.08+ 12.50)	3002	960,000	920,000	993,865	61,524	932,341	933,086		60,779
venituri din concesiuni și închirieri (cod 30.02.05.30)	300205	720,000	675,000	745,166	61,524	683,642	684,387		60,779
venituri din concesiuni și închirieri de către instituțiile lice	30020530	720,000	675,000	745,166	61,524	683,642	684,387		60,779
venituri din dividende (cod 30.02.08.02+30.02.08.03)	300208	240,000	245,000	248,699		248,699	248,699		
dividende de la societățile și companiile naționale și statul cu capital majoritar de stat	30020803	240,000	245,000	248,699		248,699	248,699		
VANZĂRI DE BUNURI ȘI SERVICII (cod 12+34.02+35.02+36.02+37.02)	0014	1,737,000	2,127,620	3,263,208	931,286	2,331,922	2,353,932	755,738	153,536
venituri din prestări de servicii și alte activități (cod 12.08+33.02.10+33.02.12+33.02.24+33.02.27+33.02.28+33.02.30+ 12.50)	3302	1,167,000	1,167,000	1,128,523	9,205	1,119,318	1,117,552		10,971
venituri din prestări de servicii	330208	1,000,000	1,000,000	963,100		963,100	963,100		
contribuția lunară a părinților pentru întreținerea copiilor în serviciile de protecție socială	330227	2,000	2,000	12,771	9,205	3,566	1,800		10,971
venituri din prestări de servicii și alte activități	330250	165,000	165,000	152,652		152,652	152,652		
amenzii, penalități și confiscări (cod 35.02.01 +35.02.02+35.02.50)	3502		40,000	951,036	888,000	63,036	63,036	755,738	132,262
venituri din amenzi și alte sancțiuni aplicate potrivit dispozițiilor legale (cod 35.02.01.02)	350201		40,000	951,036	888,000	63,036	63,036	755,738	132,262
venituri din amenzi și alte sancțiuni aplicate de către alte autorități de specialitate	35020102		40,000	951,036	888,000	63,036	63,036	755,738	132,262



A	B	1	2	3=4+5	4	5	6	7	8=3-6-7
urse venituri (cod 36.02.01+36.02.05+36.02.06 .02.07+36.02.11+36.02.14+36.02.22+36.02.23+36.02.31 .02.32+36.02.47+36.02.50)	3602	570,000	860,000	1,123,029	34,081	1,088,948	1,112,724		10,305
te provenite din finantarea bugetara a anilor precedenti (36.02.32.02+36.02.32.03)	360232		290,000	525,372		525,372	525,372		
te provenite din finantarea bugetara a anilor precedenti, ente sectiunii de dezvoltare	36023202		236,000	325,775		325,775	325,775		
te provenite din finantarea bugetara a anilor precedenti, ente sectiunii de functionare	36023203		54,000	199,597		199,597	199,597		
venituri	360250	570,000	570,000	597,657	34,081	563,576	587,352		10,305
nsferiri voluntare, altele decat subventiile (cod 12.01+37.02.03 la 37.02.05+37.02.50)	3702		60,620	60,620		60,620	60,620		
atii si sponsorizari	370201		60,620	60,620		60,620	60,620		
saminte din sectiunea de functionare pentru finantarea junii de dezvoltare a bugetului local (cu semnul minus)	370203	-7,846,300	-9,067,480				-9,067,480		9,067,480
saminte din sectiunea de functionare	370204	7,846,300	9,067,480				9,067,480		-9,067,480
ENITURI DIN CAPITAL (cod 39.02)	0015	162,000	528,350	1,503,284	1,046,462	456,822	533,190	162,063	808,031
ituri din valorificarea unor bunuri (cod 12.01+39.02.03+39.02.04+ 39.02.07+39.02.10)	3902	162,000	528,350	1,503,284	1,046,462	456,822	533,190	162,063	808,031
ituri din valorificarea unor bunuri ale institutiilor publice	390201		162,350	184,797	95,365	89,432	165,800		18,997
ituri din vanzarea unor bunuri apartinand domeniului stat al statului sau al unitatilor administrativ-teritoriale	390207	162,000	366,000	1,318,487	951,097	367,390	387,390	162,063	789,034
SUBVENTII (cod 00.18)	0017	53,712,370	59,570,250	57,262,707	1,431,464	55,831,243	56,729,879	532,828	
VENTII DE LA ALTE NIVELE ALE ADMINISTRATIEI	0018	53,712,370	59,570,250	57,262,707	1,431,464	55,831,243	56,729,879	532,828	
BLICE (cod 42.02+43.02)									
ventii de la bugetul de stat (cod 42.02.01+42.02.05+ 12.10+42.02.12 la 42.02.21+ 42.02.28+ 12.29+42.02.32 la 42.02.36+42.02.40 la 42.02.42 .02.44 .02.45+42.02.51+42.02.52+42.02.54+42.02.55+42.02.62 .02.65 la 42.02.67+42.02.69)	4202	53,712,370	59,570,250	57,262,707	1,431,464	55,831,243	56,729,879	532,828	
ventii de la bugetul de stat catre bugetele locale pentru ntarea investitiilor in sanatate (cod 42.02.16.01 la 12.16.03)	420216		983,000	856,000		856,000	856,000		
ventii de la bugetul de stat catre bugetele locale pentru ntarea aparaturii medicale si echipamentelor de unicatii in urgenta in sanatate	42021601		437,000	300,000		300,000	300,000		

A	B	1	2	3=4+5	4	5	6	7	8=3-6-7
venitii de la bugetul de stat catre bugetele locale pentru intretinutarea reparatiilor capitale in sanatate	42021602		556,000	556,000		556,000	556,000		
venitii de la bugetul de stat catre bugetele locale necesare pentru derularea proiectelor finantate din fonduri externe nerambursabile (FEN) postaderare	420220	5,590,320	5,262,990	3,867,635	1,431,464	2,436,171	3,334,807	532,828	
intretinutarea drepturilor acordate persoanelor cu handicap	420221	46,693,000	50,421,000	50,366,781		50,366,761	50,366,781		
venitii primite din Fondul de Interventie	420228		48,000	90,000		90,000	90,000		
venitii din bugetul de stat pentru finantarea unitatilor de servicii medicale	420235	280,000	324,000	297,000		297,000	297,000		
venitii din bugetul de stat pentru finantarea camerelor de cazare	420244	530,000	530,000	349,000		349,000	349,000		
venitii primite de la bugetul de stat pentru finantarea activitatii de asistenta pentru institutiile publice de asistenta sociala si activitati de asistenta medico-sociale	420252	619,050	619,050	64,072		64,072	64,072		
venitii alocate din bugetul de stat aferente corectiilor financiare	420262		1,206,940	1,206,942		1,206,942	1,206,942		
intretinutarea Programului National de Dezvoltare Locala	420265		165,270	165,277		165,277	165,277		
venitii primite de la UE/alti donatori in contul platilor efectuate si prefinantari (cod 45.02.01 la 45.02.05+45.02.07+45.02.08+45.02.15 la 45.02.21)	4502	11,895,300	11,015,680	12,395,237	4,348,147	8,047,090	9,191,545	3,203,692	
venitii primite de la Uniunea Europeana de Dezvoltare Regionala (cod 45.02.01.01 la 45.02.01.04)	450201	11,895,300	11,015,680	12,395,237	4,348,147	8,047,090	9,191,545	3,203,692	
venitii primite in contul platilor efectuate in anii anteriori	45020102	11,895,300	11,015,680	12,395,237	4,348,147	8,047,090	9,191,545	3,203,692	
venitii primite de la UE/alti donatori in contul platilor efectuate aferente cadrului financiar 2014-2020 (cod 48.02.01 la 48.02.05+48.02.11+48.02.12+48.02.15)	4802	36,000	36,000	33,060		33,060	33,060		
venitii primite de la Uniunea Europeana aferente programelor comunitare finantate in perioada 2014-2020 (cod 48.02.15.01+48.02.15.02)	480215	36,000	36,000	33,060		33,060	33,060		
venitii primite in contul platilor efectuate in anul curent	48021501	36,000	36,000	33,060		33,060	33,060		
<b>VENITII DE LA BUCGETUL DE STAT - TOTAL</b>	<b>000102</b>	<b>130,158,000</b>	<b>141,400,390</b>	<b>151,147,328</b>	<b>998,025</b>	<b>150,149,303</b>	<b>141,090,543</b>	<b>755,738</b>	<b>9,301,047</b>
<b>VENITII PROPRII (00.02-11.02-37.02+00.16)</b>	<b>4990</b>	<b>31,507,000</b>	<b>31,636,000</b>	<b>32,935,913</b>	<b>998,025</b>	<b>31,937,888</b>	<b>31,946,608</b>	<b>755,738</b>	<b>233,567</b>
<b>VENITII CURENTE (cod 00.03+00.12)</b>	<b>0002</b>	<b>82,865,000</b>	<b>90,077,390</b>	<b>100,044,547</b>	<b>998,025</b>	<b>99,046,522</b>	<b>89,987,762</b>	<b>755,738</b>	<b>9,301,047</b>
<b>VENITURI FISCALE (cod 00.04+00.05+00.06+00.07)</b>	<b>0003</b>	<b>67,604,980</b>	<b>68,389,360</b>	<b>68,113,248</b>	<b>5,215</b>	<b>68,108,034</b>	<b>68,083,898</b>		<b>19,250</b>
<b>IMPOZIT PE VENIT, PROFIT SI CASTIGURI DIN ACTIVITATI ECONOMICE</b>	<b>0004</b>	<b>28,099,000</b>	<b>28,099,000</b>	<b>28,207,335</b>		<b>28,207,335</b>	<b>28,207,335</b>		

A	B	1	2	3=4+5	4	5	6	7	8=3-6-7
2. IMPOZIT PE VENIT, PROFIT SI CASTIGURI DIN CAPITAL DE LA PERSOANE FIZICE( cod 03.02+04.02)	0006	28,099,000	28,099,000	28,207,335		28,207,335	28,207,335		
si sume defalcate din impozitul pe venit (cod 12.01+04.02.04)	0402	28,099,000	28,099,000	28,207,335		28,207,335	28,207,335		
defalcate din impozitul pe venit	040201	19,459,000	19,459,000	19,534,165		19,534,165	19,534,165		
ne alocate din cotele defalcate din impozitul pe venit in vederea echilibrării bugetelor locale	040204	8,640,000	8,640,000	8,673,170		8,673,170	8,673,170		
IMPOZITE SI TAXE PE BUNURI SI SERVICII (cod 12+12.02+15.02+16.02)	0010	59,705,300	68,234,250	67,905,914	5,215	67,900,699	67,886,664		19,250
ne defalcate din TVA (cod 12.01+11.02.02+11.02.05+11.02.06+11.02.09)	1102	58,994,300	67,448,250	67,048,014		67,048,014	67,048,014		
ne defalcate din taxa pe valoarea adaugata pentru acoperirea cheltuielilor descentralizate la nivelul judetelor	110201	45,131,000	51,182,000	50,781,764		50,781,764	50,781,764		
ne defalcate din taxa pe valoarea adaugata pentru servicii	110205	5,428,500	5,524,250	5,524,250		5,524,250	5,524,250		
ne defalcate din taxa pe valoarea adaugata pentru acoperirea bugetelor locale	110206	8,434,800	10,742,000	10,742,000		10,742,000	10,742,000		
si pe utilizarea bunurilor, autorizarea utilizarii bunurilor sau desfasurarea de activitati (cod 12.02+16.02.03+16.02.50)	1602	711,000	786,000	857,900	5,215	852,685	838,650		19,250
impozit pe mijloacele de transport (cod 12.02.01+16.02.02.02)	160202	558,000	633,000	721,889		721,889	707,854		14,035
impozit pe mijloacele de transport detinute de persoane fizice	16020201	33,000	22,000	29,471		29,471	29,295		176
impozit pe mijloacele de transport detinute de persoane fizice - lice	16020202	525,000	611,000	692,418		692,418	678,559		13,859
si si tarife pentru eliberarea de licente si autorizatii de functionare	160203	15,000	15,000	20,800		20,800	20,800		
taxe pe utilizarea bunurilor, autorizarea utilizarii bunurilor pe desfasurarea de activitati	160250	138,000	138,000	115,211	5,215	109,996	109,996		5,215
VENITURI NEFISCALE (cod 00.13+00.14)	0012	-5,149,300	-6,255,860	3,931,298	992,810	2,938,488	-6,106,237	755,738	9,281,797
VENITURI DIN PROPRIETATE (cod 30.02+31.02)	0013	960,000	920,000	993,865	61,524	932,341	933,086		60,779
venituri din proprietate (cod 12.01+30.02.05+30.02.08+30.02.50)	3002	960,000	920,000	993,865	61,524	932,341	933,086		60,779
venituri din concesiuni si inchirieri (cod 30.02.05.30)	300205	720,000	675,000	745,166	61,524	683,642	684,387		60,779
venituri din concesiuni si inchirieri de catre institutiile de invatamant	30020530	720,000	675,000	745,166	61,524	683,642	684,387		60,779
venituri din dividende (cod 30.02.08.02+30.02.08.03)	300208	240,000	245,000	248,699		248,699	248,699		

A	B	1	2	3=4+5	4	5	6	7	8=3-6-7
dende de la societatile si companiile nationale si etatile cu capital majoritar de stat	30020803	240,000	245,000	248,699		248,699	248,699		
VANZARI DE BUNURI SI SERVICII (cod 12+34.02+35.02+36.02+37.02)	0014	-6,109,300	-7,175,860	2,937,433	931,286	2,006,147	-7,039,323	755,738	9,221,018
ituri din prestari de servicii si alte activitati (cod 12.08+33.02.10+33.02.12+33.02.24+33.02.27+33.02.28+33.02.50)	3302	1,167,000	1,167,000	1,128,523	9,205	1,119,318	1,117,552		10,971
ituri din prestari de servicii	330208	1,000,000	1,000,000	963,100		963,100	963,100		
tributia lunara a parintilor pentru intretinerea copiilor in institutiile de protectie sociala	330227	2,000	2,000	12,771	9,205	3,566	1,800		10,971
venituri din prestari de servicii si alte activitati	330250	165,000	165,000	152,652		152,652	152,652		
amenzii, penalitati si confiscari (cod 35.02.01 la 35.02.03+35.02.50)	3502		40,000	951,036	888,000	63,036	63,036	755,738	132,262
ituri din amenzi si alte sanctiuni aplicate potrivit legii (cod 35.02.01.02)	350201		40,000	951,036	888,000	63,036	63,036	755,738	132,262
ituri din amenzi si alte sanctiuni aplicate de catre alte institutii de specialitate	35020102		40,000	951,036	888,000	63,036	63,036	755,738	132,262
diverse venituri (cod 36.02.01+36.02.05+36.02.06+36.02.11+36.02.14+36.02.32+36.02.50)	3602	570,000	624,000	797,254	34,081	763,173	786,949		10,305
venituri provenite din finantarea bugetara a anilor precedenti (cod 36.02.32.03)	360232		54,000	199,597		199,597	199,597		
venituri provenite din finantarea bugetara a anilor precedenti, venite sectiunii de functionare	36023203		54,000	199,597		199,597	199,597		
venituri	360250	570,000	570,000	597,657	34,081	563,576	587,352		10,305
transferuri voluntare, altele decat subventiile (cod 37.02+37.02.03+37.02.50)	3702	-7,846,300	-9,006,860	60,620		60,620	-9,006,860		9,067,480
transferuri si sponsorizari	370201		60,620	60,620		60,620	60,620		
transferuri din sectiunea de functionare pentru finantarea activitatii de dezvoltare a bugetului local (cu semnul minus)	370203	-7,846,300	-9,067,480				-9,067,480		9,067,480
SUBVENTII (cod 00.18)	0017	47,503,000	51,323,000	51,102,781		51,102,781	51,102,781		
SUBVENTII DE LA ALTE NIVELE ALE ADMINISTRATIEI CENTRALE (cod 42.02+43.02)	0018	47,503,000	51,323,000	51,102,781		51,102,781	51,102,781		
subventii de la bugetul de stat (cod 42.02.21+42.02.28+42.02.32 la 42.02.36+42.02.41+42.02.42+42.02.44+42.02.45+42.02.51+42.02.54+42.02.66)	4202	47,503,000	51,323,000	51,102,781		51,102,781	51,102,781		
finantarea drepturilor acordate persoanelor cu handicap	420221	46,693,000	50,421,000	50,366,781		50,366,781	50,366,781		

A	B	1	2	3=4+5	4	5	6	7	8=3-6-7
venții primite din Fondul de Interventie	420228		48,000	90,000		90,000	90,000		
venții din bugetul de stat pentru finantarea unitatilor de tenta medico-sociale	420235	280,000	324,000	297,000		297,000	297,000		
venții din bugetul de stat pentru finantarea camerelor cole	420244	530,000	530,000	349,000		349,000	349,000		
<b>JITURILE SECTIUNII DE DEZVOLTARE 02+00.15+00.16+00.17+45.02+48.02) - TOTAL</b>	000102	26,148,970	29,130,770	20,417,282	6,826,073	13,591,209	24,778,148	3,898,583	-8,259,449
JITURI PROPRII (cod 00.02-11.02-37.02+00.15+00.16)	4890	182,000	764,350	1,829,059	1,046,462	782,597	858,965	162,063	808,031
VENITURI CURENTE (cod 00.03+00.12)	0002	7,846,300	9,303,480	325,775		325,775	9,393,255		-9,067,480
VENITURI NEFISCALE (cod 00.14)	0012	7,846,300	9,303,480	325,775		325,775	9,393,255		-9,067,480
VANZARI DE BUNURI SI SERVICII (cod 36.02+37.02)	0014	7,846,300	9,303,480	325,775		325,775	9,393,255		-9,067,480
cheltuieli vențuri (cod 12.07+36.02.22+36.02.23+36.02.31+36.02.32)	3602		236,000	325,775		325,775	325,775		
cheltuieli provenite din finantarea bugetara a anilor precedenti (cod 36.02.32.02)	360232		236,000	325,775		325,775	325,775		
cheltuieli provenite din finantarea bugetara a anilor precedenti, cheltuieli sectiunii de dezvoltare	36023202		236,000	325,775		325,775	325,775		
cheltuieli voluntare, altele decat subventiile (cod 12.04+37.02.05)	3702	7,846,300	9,067,480				9,067,480		-9,067,480
cheltuieli saminte din sectiunea de functionare	370204	7,846,300	9,067,480				9,067,480		-9,067,480
VENITURI DIN CAPITAL (cod 39.02)	0015	162,000	528,350	1,503,284	1,046,462	456,822	533,190	162,063	808,031
cheltuieli din valorificarea unor bunuri (cod 12.01+39.02.03+39.02.04+39.02.07+39.02.10)	3902	162,000	528,350	1,503,284	1,046,462	456,822	533,190	162,063	808,031
cheltuieli din valorificarea unor bunuri ale institutiilor publice	390201		182,350	184,797	95,365	89,432	165,800		18,997
cheltuieli din vanzarea unor bunuri apartinand domeniului stat al statului sau al unitatilor administrativ-teritoriale	390207	162,000	386,000	1,318,487	951,097	367,390	367,390	162,063	789,034
SUBVENTII (cod 00.18)	0017	6,209,370	8,247,250	6,159,926	1,431,464	4,728,462	5,627,098	532,828	
SUBVENTII DE LA ALTE NIVELE ALE ADMINISTRATIEI LOCALE (cod 42.02+43.02)	0018	6,209,370	8,247,250	6,159,926	1,431,464	4,728,462	5,627,098	532,828	
venții de la bugetul de stat (cod 42.02.01+42.02.05+ 12.10+42.02.12 la 42.02.20+42.02.29+ 42.02.40+ 12.51+42.02.52+42.02.55+ 42.02.62+ 42.02.65+ 12.67+42.02.69)	4202	6,209,370	8,247,250	6,159,926	1,431,464	4,728,462	5,627,098	532,828	
venții de la bugetul de stat catre bugetele locale pentru finantarea investitiilor in sanatate (cod 42.02.16.01 la 12.16.03)	420216		856,000	856,000		856,000	856,000		
venții de la bugetul de stat catre bugetele locale pentru	42021601		437,000	300,000		300,000	300,000		

A	B	1	2	3=4+5	4	5	6	7	8=3-6-7
ntarea aparaturii medicale si echipamentelor de unicatii in urgenta in sanatate									
ventii de la bugetul de stat catre bugetele locale pentru ntarea reparatiilor capitale în sanatate	42021602		556,000	556,000		556,000	556,000		
ventii de la bugetul de stat catre bugetele locale necesare inerii derularii proiectelor finantate din fonduri externe mbursabile (FEN) postaderare	420220	5,590,320	5,262,990	3,867,635	1,431,464	2,436,171	3,334,807	532,828	
ventii primite de la bugetul de stat pentru finantarea stitiilor pentru institutii publice de asistenta sociala si ati de asistenta medico-sociale	420252	619,050	619,050	64,072		64,072	64,072		
re alocate din bugetul de stat aferente corectiilor nciare	420262		1,206,940	1,206,942		1,206,942	1,206,942		
ntarea Programului National de Dezvoltare Locala	420265		165,270	165,277		165,277	165,277		
re primite de la UE/alti donatori in contul platilor tuate si prefinantari ( cod 45.02.01 la 2.05+45.02.07+45.02.08+45.02.15 la 45.02.21)	4502	11,895,300	11,015,690	12,395,237	4,348,147	8,047,090	9,191,545	3,203,692	
dul European de Dezvoltare Regionala (cod 45.02.01.01 5.02.01.04)	450201	11,895,300	11,015,690	12,395,237	4,348,147	8,047,090	9,191,545	3,203,692	
re primite în contul platilor efectuate in anii anteriori	45020102	11,895,300	11,015,690	12,395,237	4,348,147	8,047,090	9,191,545	3,203,692	
efinantari aferente cadrului financiar 2014-2020 (cod 2.01 la 48.02.05+48.02.11+48.02.12+48.02.15)	4802	36,000	36,000	33,060		33,060	33,060		
programe comunitare finantate in perioada 2014-2020 C) (cod 48.02.15.01+48.02.15.02)	480215	36,000	36,000	33,060		33,060	33,060		
re primite în contul platilor efectuate în anul curent	48021501	36,000	36,000	33,060		33,060	33,060		

Conducatorul institutiei

MARC TIBERIU



Conducatorul compartimentului  
financiar-contabil  
MARUSCA LEONTINA

Anexa 13

## CONTUL DE EXECUTIE A BUGETULUI LOCAL- CHELTUIELI

la data de 31.12.2016

-lei-

Cod 21

Denumirea indicatorilor *)	Cod indicator	Credite de angajament	Credite bugetare		Angajamente bugetare	Angajamente legale	Plati efectuate	Angajamente legale de platit	Cheltuieli efective
			anuale aprobate la finele perioadei de raportare	trimestriale cumulate					
A	B	1	2	3	4	5	6	7=5-6	8
TOTAL CHELTUIELI (cod 50.02+59.02+63.02+70.02+74.02+79.02)	4902	107,290,030	176,827,310	192,059,500	192,059,500	192,059,500	166,686,040	25,373,460	194,145,012
Partea I-a SERVICII PUBLICE GENERALE (cod 51.02+54.02+55.02+56.02)	5002	15,057,630	15,576,800	15,057,630	15,057,630	15,057,630	10,003,823	5,053,807	11,532,577
Autoritati publice si actiuni externe (cod 51.02.01)	5102	11,131,350	10,914,300	11,131,350	11,131,350	11,131,350	9,427,303	1,704,047	10,956,057
Autoritati executive si legislative (cod 51.02.01.03)	510201	11,131,350	10,914,300	11,131,350	11,131,350	11,131,350	9,427,303	1,704,047	10,956,057
Autoritati executive	51020103	11,131,350	10,914,300	11,131,350	11,131,350	11,131,350	9,427,303	1,704,047	10,956,057
Alte servicii publice generale (cod 54.02.05 la 54.02.07+54.02.10+54.02.50)	5402	3,926,280	4,662,500	3,926,280	3,926,280	3,926,280	576,520	3,349,760	576,520
Fond de rezerva bugetara la dispozitia autoritatilor locale	540205	3,344,280	4,067,500	3,344,280	3,344,280	3,344,280		3,344,280	
Servicii publice comunitare de evidenta a persoanelor	540210	575,500	595,000	575,500	575,500	575,500	575,500		575,500
Alte servicii publice generale	540250	6,500		6,500	6,500	6,500	1,020	5,480	1,020
Partea a II-a APARARE, ORDINE PUBLICA SI SIGURANTA NATIONALA (60.02+61.02)	5902	2,146,530	1,219,530	2,146,530	2,146,530	2,146,530	1,218,639	927,891	1,850,266
Aparare (cod 60.02.02)	6002	320,000	320,000	320,000	320,000	320,000	319,027	973	296,316
Aparare nationala	600202	320,000	320,000	320,000	320,000	320,000	319,027	973	296,316
Ordine publica si siguranta nationala (cod 61.02.03 +61.02.05+61.02.50)	6102	1,826,530	899,530	1,826,530	1,826,530	1,826,530	899,612	926,918	1,553,950
Protectie civila si protectia contra incendiilor (protectie civila nonmilitara)	610205	1,826,530	899,530	1,826,530	1,826,530	1,826,530	899,612	926,918	1,553,950
Partea a III-a CHELTUIELI SOCIAL-CULTURALE( cod 65.02+66.02+67.02+68.02)	6302	50,837,880	122,646,580	135,607,350	135,607,350	135,607,350	130,475,457	5,131,893	161,334,837

A	B	1	2	3	4	5	6	7=5-6	8
Invatamant (cod 65.02.03 la 65.02.05+65.02.07+65.02.11+65.02.50)	6502	13,058,250	11,612,000	13,058,250	13,058,250	13,058,250	12,913,211	145,039	12,979,354
Invatamant prescolar si primar (cod 65.02.03.01+65.02.03.02)	650203	2,970,320	3,235,000	2,970,320	2,970,320	2,970,320	2,970,231	89	2,970,338
Invatamant prescolar	65020301	826,750	875,000	826,750	826,750	826,750	826,750		826,857
Invatamant primar	65020302	2,143,570	2,360,000	2,143,570	2,143,570	2,143,570	2,143,481	89	2,143,481
Invatamant secundar (cod 65.02.04.01 la 65.02.04.03)	650204	1,710,770	1,963,000	1,710,770	1,710,770	1,710,770	1,710,770		1,752,824
Invatamant secundar inferior	65020401	1,710,770	1,963,000	1,710,770	1,710,770	1,710,770	1,710,770		1,752,824
Invatamant nedefinit prin nivel (cod 65.02.07.04)	650207	7,225,250	6,399,000	7,225,250	7,225,250	7,225,250	7,206,286	18,964	7,266,768
Invatamant special	65020704	7,225,250	6,399,000	7,225,250	7,225,250	7,225,250	7,206,286	18,964	7,266,768
Alte cheltuieli in domeniul invatamantului	650250	1,151,910	15,000	1,151,910	1,151,910	1,151,910	1,025,924	125,986	989,424
Sanatate (cod 66.02.06+66.02.08+66.02.50)	6602	15,032,930	13,775,530	15,437,930	15,437,930	15,437,930	13,402,969	2,034,961	6,735,110
Servicii medicale in unitati sanitare cu paturi (cod 66.02.06.01+66.02.06.03)	660206	15,032,930	13,775,530	15,437,930	15,437,930	15,437,930	13,402,969	2,034,961	6,735,110
Spitale generale	66020601	15,032,930	13,495,530	15,032,930	15,032,930	15,032,930	13,105,969	1,926,961	6,438,110
Unitati medico-sociale	66020603		280,000	405,000	405,000	405,000	297,000	108,000	297,000
Cultura, recreere si religie (cod 67.02.03+67.02.05+67.02.06+67.02.50)	6702	22,604,500	21,151,000	22,604,500	22,604,500	22,604,500	20,916,869	1,687,631	58,448,506
Servicii culturale (cod 67.02.03.02 la 67.02.03.08+67.02.03.12+67.02.03.30)	670203	6,639,350	6,485,850	6,639,350	6,639,350	6,639,350	6,616,035	23,315	6,430,347
Biblioteci publice comunale, oratenesti, municipale	67020302	1,955,850	1,955,850	1,955,850	1,955,850	1,955,850	1,952,140	3,710	1,766,452
Muzee	67020303	2,535,000	2,430,000	2,535,000	2,535,000	2,535,000	2,515,395	19,605	2,515,395
Alte servicii culturale	67020330	2,148,500	2,100,000	2,148,500	2,148,500	2,148,500	2,148,500		2,148,500
Servicii recreative si sportive (cod 67.02.05.01 la 67.02.05.03)	670205	2,560,000	2,560,000	2,560,000	2,560,000	2,560,000	2,188,642	371,358	2,188,642
Sport	67020501	2,550,000	2,550,000	2,550,000	2,550,000	2,550,000	2,184,280	365,720	2,184,280
Tineret	67020502	10,000	10,000	10,000	10,000	10,000	4,362	5,638	4,362
Alte servicii in domeniile culturii, recreerii si religiei	670250	13,405,150	12,105,150	13,405,150	13,405,150	13,405,150	12,112,192	1,292,958	49,829,517
Asigurari si asistenta sociala (cod 68.02.04 la 68.02.06+68.02.10+68.02.11+68.02.12+68.02.15+68.02.50)	6802	142,200	76,108,050	84,506,670	84,506,670	84,506,670	83,242,408	1,264,262	83,171,867
Asistenta sociala in caz de boli si invaliditati (cod 68.02.05.02)	680205	65,000	13,778,000	15,629,320	15,629,320	15,629,320	15,229,816	399,504	14,872,318
Asistenta sociala in caz de invaliditate	68020502	65,000	13,778,000	15,629,320	15,629,320	15,629,320	15,229,816	399,504	14,872,318
Asistenta sociala pentru familie si copii	680206		15,016,850	17,767,150	17,767,150	17,767,150	16,967,560	799,590	17,053,180
Unitati de asistenta medico-sociale	680212		512,000	612,000	612,000	612,000	601,051	10,949	601,051
Prevenirea excluderii sociale (cod 68.02.15.01+68.02.15.02)	680215		46,693,000	50,421,000	50,421,000	50,421,000	50,366,781	54,219	50,559,321



A	B	1	2	3	4	5	6	7=5-6	8
Ajutor social	68021501		46,693,000	50,421,000	50,421,000	50,421,000	50,366,781	54,219	50,559,321
Alte cheltuieli în domeniul asigurărilor și asistenței sociale (cod 68.02.50.50)	680250	77,200	108,200	77,200	77,200	77,200	77,200		85,997
Alte cheltuieli în domeniul asistenței sociale	68025050	77,200	108,200	77,200	77,200	77,200	77,200		85,997
Partea a IV-a SERVICII ȘI DEZVOLTARE PUBLICĂ, LOCUINTE, MEDIU ȘI APE (cod 70.02+74.02)	6902	8,028,680	8,011,800	8,028,680	8,028,680	8,028,680	4,993,271	3,035,409	240,173
Locuințe, servicii și dezvoltare publică (cod 70.02.03+70.02.05 la 70.02.07+70.02.50)	7002	171,680	154,800	171,680	171,680	171,680	171,675	5	
Alimentări cu apă și amenajări hidrotehnice (cod 70.02.05.01+70.02.05.02)	700205	171,680	154,800	171,680	171,680	171,680	171,675	5	
Alimentare cu apă	70020501	171,680	154,800	171,680	171,680	171,680	171,675	5	
Protecția mediului (cod 74.02.03+74.02.05+74.02.06+74.02.50)	7402	7,857,000	7,857,000	7,857,000	7,857,000	7,857,000	4,821,596	3,035,404	240,173
Reducerea și controlul poluării	740203	82,000	82,000	82,000	82,000	82,000	60,192	21,808	
Salubritate și gestiunea deșeurilor (cod 74.02.05.01+74.02.05.02)	740205	7,775,000	7,775,000	7,775,000	7,775,000	7,775,000	4,761,404	3,013,596	240,173
Salubritate	74020501								10,998
Colectarea, tratarea și distrugerea deșeurilor	74020502	7,775,000	7,775,000	7,775,000	7,775,000	7,775,000	4,761,404	3,013,596	229,175
Partea a V-a ACȚIUNI ECONOMICE (80.02+81.02+83.02+84.02+87.02)	7902	31,219,310	29,372,600	31,219,310	31,219,310	31,219,310	19,994,850	11,224,460	19,187,159
Acțiuni generale economice, comerciale și de muncă (cod 80.02.01+80.02.02)	8002	1,111,600	2,365,700	1,111,600	1,111,600	1,111,600	1,049,248	62,352	2,359,537
Acțiuni generale economice și comerciale (cod 80.02.01.06+80.02.01.09+80.02.01.10+80.02.01.30)	800201	1,111,600	2,365,700	1,111,600	1,111,600	1,111,600	1,049,248	62,352	2,359,537
Programe de dezvoltare regională și socială	80020110	967,200	2,191,300	967,200	967,200	967,200	964,649	2,551	2,244,969
Alte cheltuieli pentru acțiuni generale economice și comerciale	80020130	144,400	174,400	144,400	144,400	144,400	84,599	59,801	114,568
Agricultură, silvicultură, piscicultură și vânătoare (cod 83.02.03)	8302	530,000	530,000	530,000	530,000	530,000	349,000	181,000	349,000
Agricultură (cod 83.02.03.03+83.02.03.07+83.02.03.30)	830203	530,000	530,000	530,000	530,000	530,000	349,000	181,000	349,000
Cămine agricole	83020307	530,000	530,000	530,000	530,000	530,000	349,000	181,000	349,000
Transporturi (cod 84.02.03+84.02.04+84.02.06+84.02.50)	8402	29,577,710	26,476,900	29,577,710	29,577,710	29,577,710	18,596,602	10,981,108	16,478,622
Transport rutier (cod 84.02.03.01 la 84.02.03.03)	840203	29,577,710	26,476,900	29,577,710	29,577,710	29,577,710	18,596,602	10,981,108	16,478,622
Drumuri și poduri	84020301	29,577,710	26,476,900	29,577,710	29,577,710	29,577,710	18,596,602	10,981,108	16,478,622
CHELTUIELILE SECȚIUNII DE FUNCȚIONARE (cod 50.02+59.02+63.02+70.02+74.02+79.02)	4902	58,181,770	130,158,000	141,400,390	141,400,390	141,400,390	132,471,881	8,928,509	132,525,265
Partea I-a SERVICII PUBLICE GENERALE (cod	5002	11,988,780	12,687,500	11,988,780	11,988,780	11,988,780	8,186,432	3,802,348	8,204,740

A	B	1	2	3	4	5	6	7=5-6	8
51.02+54.02+55.02+56.02)									
Autoritati publice si actiuni externe (cod 51.02.01)	5102	8,062,500	8,025,000	8,062,500	8,062,500	8,062,500	7,609,912	452,588	7,628,220
Autoritati executive si legislative (cod 51.02.01.03)	510201	8,062,500	8,025,000	8,062,500	8,062,500	8,062,500	7,609,912	452,588	7,628,220
Autoritati executive	51020103	8,062,500	8,025,000	8,062,500	8,062,500	8,062,500	7,609,912	452,588	7,628,220
Alte servicii publice generale (cod 54.02.05 la 54.02.07+54.02.10+54.02.50)	5402	3,926,280	4,662,500	3,926,280	3,926,280	3,926,280	576,520	3,349,760	576,520
Fond de rezerva bugetara la dispozitia autoritatilor locale	540205	3,344,280	4,067,500	3,344,280	3,344,280	3,344,280		3,344,280	
Servicii publice comunitare de evidenta a persoanelor	540210	575,500	595,000	575,500	575,500	575,500	575,500		575,500
Alte servicii publice generale	540250	6,500		6,500	6,500	6,500	1,020	5,480	1,020
Partea a II-a APARARE, ORDINE PUBLICA SI SIGURANTA NATIONALA (60.02+61.02)	5902	389,080	380,000	389,080	389,080	389,080	385,247	3,833	333,720
Aparare (cod 60.02.02)	6002	320,000	320,000	320,000	320,000	320,000	319,027	973	280,565
Aparare nationala	600202	320,000	320,000	320,000	320,000	320,000	319,027	973	280,565
Ordine publica si siguranta nationala (cod 61.02.03+61.02.05+61.02.50)	6102	69,080	60,000	69,080	69,080	69,080	66,220	2,860	53,155
Protectie civila si protectia contra incendiilor (protectie civila nonmilitara)	610205	69,080	60,000	69,080	69,080	69,080	66,220	2,860	53,155
Partea a III-a CHELTUIELI SOCIAL-CULTURALE( cod 65.02+66.02+67.02+68.02)	6302	33,079,400	104,733,000	116,298,020	116,298,020	116,298,020	114,355,724	1,942,296	114,631,801
Invatamant (cod 65.02.03 la 65.02.05+65.02.07+65.02.11+65.02.50)	6502	12,975,900	11,612,000	12,975,900	12,975,900	12,975,900	12,831,216	144,684	12,870,662
Invatamant prescolar si primar (cod 65.02.03.01+65.02.03.02)	650203	2,970,320	3,235,000	2,970,320	2,970,320	2,970,320	2,970,231	89	2,970,338
Invatamant prescolar	65020301	826,750	875,000	826,750	826,750	826,750	826,750		826,857
Invatamant primar	65020302	2,143,570	2,360,000	2,143,570	2,143,570	2,143,570	2,143,481	89	2,143,481
Invatamant secundar (cod 65.02.04.01 la 65.02.04.03)	650204	1,710,770	1,963,000	1,710,770	1,710,770	1,710,770	1,710,770		1,752,824
Invatamant secundar inferior	65020401	1,710,770	1,963,000	1,710,770	1,710,770	1,710,770	1,710,770		1,752,824
Invatamant nedefinibil prin nivel (cod 65.02.07.04)	650207	7,142,900	6,399,000	7,142,900	7,142,900	7,142,900	7,124,291	18,609	7,158,076
Invatamant special	65020704	7,142,900	6,399,000	7,142,900	7,142,900	7,142,900	7,124,291	18,609	7,158,076
Alte cheltuieli in domeniul invatamantului	650250	1,151,910	15,000	1,151,910	1,151,910	1,151,910	1,025,924	125,986	989,424
<del>Sanatare (cod 66.02.06+66.02.08+66.02.50)</del>	<del>6602</del>		<del>280,000</del>	<del>324,000</del>	<del>324,000</del>	<del>324,000</del>	<del>297,000</del>	<del>27,000</del>	<del>297,000</del>
Servicii medicale in unitati sanitare cu paturi (cod 66.02.06.01+66.02.06.03)	660206		280,000	324,000	324,000	324,000	297,000	27,000	297,000
Unitati medico-sociale	66020603		280,000	324,000	324,000	324,000	297,000	27,000	297,000
Cultura recreere si religie (cod	6702	20,069,500	18,181,000	20,069,500	20,069,500	20,069,500	18,971,353	1,098,147	18,801,783


A	B	1	2	3	4	5	6	7=5-6	8
67.02.03+67.02.05+67.02.06+67.02.50)									
Servicii culturale (cod 67.02.03.02 la 67.02.03.08+67.02.03.12+67.02.03.30)	670203	6,288,500	6,150,000	6,288,500	6,288,500	6,288,500	6,281,916	6,584	6,112,346
Biblioteci publice comunale, orasenesti, municipale	67020302	1,900,000	1,900,000	1,900,000	1,900,000	1,900,000	1,896,294	3,706	1,726,724
Muzee	67020303	2,240,000	2,150,000	2,240,000	2,240,000	2,240,000	2,237,122	2,878	2,237,122
Alte servicii culturale	67020330	2,148,500	2,100,000	2,148,500	2,148,500	2,148,500	2,148,500		2,148,500
Servicii recreative si sportive (cod 67.02.05.01 la 67.02.05.03)	670205	2,560,000	2,560,000	2,560,000	2,560,000	2,560,000	2,188,642	371,358	2,188,642
Sport	67020501	2,550,000	2,550,000	2,550,000	2,550,000	2,550,000	2,184,280	365,720	2,184,280
Tineret	67020502	10,000	10,000	10,000	10,000	10,000	4,362	5,638	4,362
Alte servicii in domeniile culturii, recreerii si religiei	670250	11,221,000	9,471,000	11,221,000	11,221,000	11,221,000	10,500,795	720,205	10,500,795
Asigurari si asistenta sociala (cod 68.02.04 la 68.02.06 +68.02.10+68.02.11+68.02.12+68.02.15+68.02.50)	6802	34,000	74,660,000	82,928,620	82,928,620	82,928,620	82,256,155	672,465	82,662,356
Asistenta sociala in caz de boli si invaliditati (cod 68.02.05.02)	680205		13,650,000	15,493,620	15,493,620	15,493,620	15,159,149	334,471	14,715,369
Asistenta sociala in caz de invaliditate	68020502		13,650,000	15,493,620	15,493,620	15,493,620	15,159,149	334,471	14,715,369
Asistenta sociala pentru familie si copii	680206		13,805,000	16,368,000	16,368,000	16,368,000	16,095,174	272,826	16,752,615
Unitati de asistenta medico-sociale	680212		512,000	612,000	612,000	612,000	601,051	10,949	601,051
Prevenirea excluderii sociale (cod 68.02.15.01+68.02.15.02)	680215		46,693,000	50,421,000	50,421,000	50,421,000	50,366,781	54,219	50,559,321
Ajutor social	68021501		46,693,000	50,421,000	50,421,000	50,421,000	50,366,781	54,219	50,559,321
Alte cheltuieli in domeniul asigurarilor si asistentei sociale (cod 68.02.50.50)	680250	34,000		34,000	34,000	34,000	34,000		34,000
Alte cheltuieli in domeniul asistentei sociale	68025050	34,000		34,000	34,000	34,000	34,000		34,000
Partea a V-a ACTIUNI ECONOMICE (80.02+81.02+83.02+84.02+87.02)	7902	12,724,510	12,357,500	12,724,510	12,724,510	12,724,510	9,544,478	3,180,032	9,355,004
Actiuni generale economice, comerciale si de munca (cod 80.02.01)	8002	1,087,200	1,082,500	1,087,200	1,087,200	1,087,200	1,049,248	37,952	1,134,487
Actiuni generale economice si comerciale (cod 80.02.01.06+ 80.02.01.09+ 80.02.01.10+ 80.02.01.30)	800201	1,087,200	1,082,500	1,087,200	1,087,200	1,087,200	1,049,248	37,952	1,134,487
Programe de dezvoltare regionala si sociala	80020110	967,200	932,500	967,200	967,200	967,200	964,649	2,551	1,019,919
Alte cheltuieli pentru actiuni generale economice si comerciale	80020130	120,000	150,000	120,000	120,000	120,000	84,599	35,401	114,568
Agricultura, silvicultura, piscicultura si vanatoare (cod 83.02.03)	8302	530,000	530,000	530,000	530,000	530,000	349,000	181,000	349,000
Agricultura (cod 83.02.03.03+83.02.03.07+83.02.03.30)	830203	530,000	530,000	530,000	530,000	530,000	349,000	181,000	349,000
Camere agricole	83020307	530,000	530,000	530,000	530,000	530,000	349,000	181,000	349,000
Transporturi (cod 84.02.03+84.02.04+84.02.06+84.02.50)	8402	11,107,310	10,745,000	11,107,310	11,107,310	11,107,310	8,146,230	2,961,080	7,871,517

A	B	1	2	3	4	5	6	7=5-6	8
Transport rutier (cod 84.02.03.01 la cod 84.02.03.03)	840203	11,107,310	10,745,000	11,107,310	11,107,310	11,107,310	8,146,230	2,961,080	7,871,517
Drumuri si poduri	84020301	11,107,310	10,745,000	11,107,310	11,107,310	11,107,310	8,146,230	2,961,080	7,871,517
CHELTUIELILE SECTIUNII DE DEZVOLTARE (cod 50.02+59.02+63.02+70.02+74.02+79.02)	4902	49,108,260	46,669,310	50,659,110	50,659,110	50,659,110	34,214,159	16,444,951	61,619,747
Partea I-a SERVICII PUBLICE GENERALE (cod 51.02+54.02)	5002	3,068,850	2,889,300	3,068,850	3,068,850	3,068,850	1,817,391	1,251,459	3,327,837
Autoritati publice si actiuni externe (cod 51.02.01)	5102	3,068,850	2,889,300	3,068,850	3,068,850	3,068,850	1,817,391	1,251,459	3,327,837
Autoritati executive si legislative (cod 51.02.01.03)	510201	3,068,850	2,889,300	3,068,850	3,068,850	3,068,850	1,817,391	1,251,459	3,327,837
Autoritati executive	51020103	3,068,850	2,889,300	3,068,850	3,068,850	3,068,850	1,817,391	1,251,459	3,327,837
Partea a II-a APARARE, ORDINE PUBLICA SI SIGURANTA NATIONALA (60.02+61.02)	5902	1,757,450	839,530	1,757,450	1,757,450	1,757,450	833,392	924,058	1,516,546
Aparare (cod 60.02.02)	6002								15,751
Aparare nationala	600202								15,751
Ordine publica si siguranta nationala (cod 61.02.03+61.02.05+61.02.50)	6102	1,757,450	839,530	1,757,450	1,757,450	1,757,450	833,392	924,058	1,500,795
Protectie civila si protectia contra incendiilor (protectie civila nonmilitara)	610205	1,757,450	839,530	1,757,450	1,757,450	1,757,450	833,392	924,058	1,500,795
Partea a III-a CHELTUIELI SOCIAL-CULTURALE (cod 65.02+66.02+67.02+68.02)	6302	17,758,480	17,913,580	19,309,330	19,309,330	19,309,330	16,119,733	3,189,597	46,703,036
Invatamant (cod 65.02.03 la 65.02.05+65.02.07+65.02.11+65.02.50)	6502	82,350		82,350	82,350	82,350	81,995	355	108,692
Invatamant nedefinit prin nivel (cod 65.02.07.04)	650207	82,350		82,350	82,350	82,350	81,995	355	108,692
Invatamant special	65020704	82,350		82,350	82,350	82,350	81,995	355	108,692
Sanatate (cod 66.02.06+66.02.08+66.02.50)	6602	15,032,930	13,495,530	15,113,930	15,113,930	15,113,930	13,105,969	2,007,961	6,438,110
Servicii medicale in unitati sanitare cu paturi (cod 66.02.06.01+66.02.06.03)	660206	15,032,930	13,495,530	15,113,930	15,113,930	15,113,930	13,105,969	2,007,961	6,438,110
Spitale generale	66020601	15,032,930	13,495,530	15,032,930	15,032,930	15,032,930	13,105,969	1,926,961	6,438,110
Unitati medico-sociale	66020603			81,000	81,000	81,000		81,000	
Cultura, recreere si religie (cod 67.02.03+67.02.05+67.02.08+67.02.50)	6702	2,535,000	2,970,000	2,535,000	2,535,000	2,535,000	1,945,516	589,484	39,646,723
Servicii culturale (cod 67.02.03.02 la 67.02.03.08+67.02.03.12+67.02.03.30)	670203	350,850	335,850	350,850	350,850	350,850	334,119	16,731	318,001
Biblioteci publice comunale, orasenesti, municipale	67020302	55,850	55,850	55,850	55,850	55,850	55,846	4	39,728
Muzee	67020303	295,000	280,000	295,000	295,000	295,000	278,273	16,727	278,273
Alte servicii in domeniile culturii, recreerii si religiei	670250	2,184,150	2,634,150	2,184,150	2,184,150	2,184,150	1,611,397	572,753	39,328,722

A	B	1	2	3	4	5	6	7=5-6	8
Asigurari si asistenta sociala (cod 68.02.04 la 68.02.06+68.02.10+68.02.11+68.02.12+68.02.15+68.02.50)	6802	108,200	1,448,050	1,578,050	1,578,050	1,578,050	986,253	591,797	509,511
Asistenta sociala in caz de boli si invaliditati (cod 68.02.05.02)	680205	65,000	128,000	135,700	135,700	135,700	70,667	65,033	156,949
Asistenta sociala in caz de invaliditate	68020502	65,000	128,000	135,700	135,700	135,700	70,667	65,033	156,949
Asistenta sociala pentru familie si copii	680206		1,211,850	1,399,150	1,399,150	1,399,150	872,386	526,764	300,565
Alte cheltuieli in domeniul asigurarilor si asistentei sociale (cod 68.02.50.50)	680250	43,200	108,200	43,200	43,200	43,200	43,200		51,997
Alte cheltuieli in domeniul asistentei sociale	68025050	43,200	108,200	43,200	43,200	43,200	43,200		51,997
Partea a IV-a SERVICII SI DEZVOLTARE PUBLICA, LOCUINTE, MEDIU SI APE (cod 70.02+74.02)	6902	8,028,680	8,011,800	8,028,680	8,028,680	8,028,680	4,993,271	3,035,409	240,173
Locuinte, servicii si dezvoltare publica (cod 70.02.03+70.02.05 la 70.02.07+70.02.50)	7002	171,680	154,800	171,680	171,680	171,680	171,675	5	
Alimentari cu apa si amenajari hidrotehnice (cod 70.02.05.01+70.02.05.02)	700205	171,680	154,800	171,680	171,680	171,680	171,675	5	
Alimentare cu apa	70020501	171,680	154,800	171,680	171,680	171,680	171,675	5	
Protectia mediului (cod 74.02.03+74.02.05+74.02.06+74.02.50)	7402	7,857,000	7,857,000	7,857,000	7,857,000	7,857,000	4,821,596	3,035,404	240,173
Reducerea si controlul poluarii	740203	82,000	82,000	82,000	82,000	82,000	60,192	21,808	
Salubritate si gestiunea deseurilor (cod 74.02.05.01+74.02.05.02)	740205	7,775,000	7,775,000	7,775,000	7,775,000	7,775,000	4,761,404	3,013,596	240,173
Salubritate	74020501								10,998
Colectarea, tratarea si distrugerea deseurilor	74020502	7,775,000	7,775,000	7,775,000	7,775,000	7,775,000	4,761,404	3,013,596	229,175
Partea aV-a ACTIUNI ECONOMICE (80.02+81.02+83.02+84.02+87.02)	7902	18,494,800	17,015,100	18,494,800	18,494,800	18,494,800	10,450,372	8,044,428	9,832,155
Actiuni generale economice, comerciale si de munca (cod 80.02.01+80.02.02)	8002	24,400	1,283,200	24,400	24,400	24,400		24,400	1,225,050
Actiuni generale economice si comerciale (cod 80.02.01.06+80.02.01.09+80.02.01.10+80.02.01.30)	800201	24,400	1,283,200	24,400	24,400	24,400		24,400	1,225,050
Programe de dezvoltare regionala si sociala	80020110		1,258,800						1,225,050
Alte cheltuieli pentru actiuni generale economice si comerciale	80020130	24,400	24,400	24,400	24,400	24,400		24,400	
Transporturi (cod 84.02.03+84.02.06+84.02.50)	8402	18,470,400	15,731,900	18,470,400	18,470,400	18,470,400	10,450,372	8,020,028	8,607,105
Transport rutier (cod 84.02.03.01 la 84.02.03.03)	840203	18,470,400	15,731,900	18,470,400	18,470,400	18,470,400	10,450,372	8,020,028	8,607,105
Drumuri si poduri	84020301	18,470,400	15,731,900	18,470,400	18,470,400	18,470,400	10,450,372	8,020,028	8,607,105

Conducatorul institutiei

MARC TIBERIU



Conducatorul compartimentului financiar, contabil

MARUSCA LEONTINA

## Anexa 7

JUDETUL SALAJ

## CONTUL DE EXECUTIE AL INSTITUTIILOR PUBLICE - CHELTUIELI

la data de 31.12.2016

-lei-

Cod 21 Capitol 4902

Subcapitol

DENUMIREA INDICATORILOR*)	Cod indicator	Credite de angajament	Credite bugetare		Angajamente bugetare	Angajamente legale	Plati efectuate	Angajamente legale de platit	Cheltuieli efective
			anuale aprobate la finele perioadelor de raportare	trimestriale cumulate					
A	B	1	2	3	4	5	6	7=5-6	8
TOTAL CHELTUIELI(SECTIUNEA DE FUNCTIONARE+SECTIUNEA DE DEZVOLTARE)		114,938,470	267,578,310	289,185,940	289,185,940	289,185,940	258,384,801	30,801,139	288,509,678
SECTIUNEA DE FUNCTIONARE (cod 01+79+85)	F	65,236,210	216,985,000	233,581,830	233,581,830	233,581,830	220,946,334	12,635,496	222,542,056
CHELTUIELI CURENTE (10+20+30+40+50+51SF+55SF+57+59)	01F	65,236,210	216,985,000	233,581,830	233,581,830	233,581,830	220,946,334	12,635,496	222,542,056
TITLUL I CHELTUIELI DE PERSONAL (cod 10.01 la 10.03)	10	17,633,370	88,955,600	93,856,370	93,856,370	93,856,370	92,735,263	1,121,107	95,800,170
Cheltuieli salariale in bani ( cod 10.01.01 la 10.01.16+10.01.30)	1001	14,367,280	70,772,000	74,685,570	74,685,570	74,685,570	73,887,981	797,589	76,341,634
Salarii de baza	100101	12,717,130	54,285,870	58,033,900	58,033,900	58,033,900	57,686,065	347,835	58,902,418
Sporuri pentru conditii de munca	100105	327,610	7,657,120	7,398,290	7,398,290	7,398,290	7,305,742	92,548	7,929,910
Alte sporuri	100106	37,600	4,272,050	3,968,508	3,968,508	3,968,508	3,849,210	119,298	4,232,200
Fond pentru posturi ocupate prin cumul	100110		65,000	63,300	63,300	63,300	61,301	1,999	63,860
Fond aferent platii cu ora	100111	538,939	2,978,340	3,468,939	3,468,939	3,468,939	3,358,804	110,135	3,448,103
Indemnizatii platite unor persoane din afara unitatii	100112	478,000	1,070,000	955,500	955,500	955,500	884,888	70,612	1,095,310
Indemnizatii de delegare	100113	90,080	90,170	99,712	99,712	99,712	56,612	43,100	61,176
Alte drepturi salariale in bani	100130	177,921	353,450	697,421	697,421	697,421	685,359	12,062	608,657
Cheltuieli salariale in natura ( cod 10.02.01 la 10.02.06+10.02.30)	1002	41,000	2,201,000	2,201,000	2,201,000	2,201,000	2,168,148	32,852	2,191,718
Tichete de masa	100201		2,160,000	2,160,000	2,160,000	2,160,000	2,131,852	28,148	2,131,882
Transportul la si de la locul de munca	100205	41,000	41,000	41,000	41,000	41,000	36,266	4,734	59,836
Contributii (cod 10.03.01 la 10.03.06)	1003	3,225,090	15,982,600	16,969,800	16,969,800	16,969,800	16,679,134	290,666	17,266,818
Contributii de asigurari sociale de stat	100301	2,260,580	11,208,960	11,841,800	11,841,800	11,841,800	11,704,008	137,792	12,079,533

A	B	1	2	3	4	5	6	7=5-6	8
butii de asigurari de somaj	1003C2	72,180	293,860	380,050	380,050	380,050	361,068	18,982	371,210
butii de asigurari sociale de sanatate	100303	745,190	3,674,920	3,882,680	3,882,680	3,882,680	3,821,459	61,221	3,972,436
butii de asigurari pentru accidente de munca si boli profesionale	100304	26,400	203,080	183,830	183,830	183,830	170,494	13,336	185,633
butii pentru concedii si indemnizatii	100306	120,740	601,780	681,440	681,440	681,440	622,105	59,335	658,006
II BUNURI SI SERVICII (cod 20.01 la 20.06+20.09 la +20.18 la 20.25+20.27+20.30)	20	15,541,590	50,709,400	55,026,980	55,026,980	55,026,980	48,606,623	6,420,357	46,639,685
si servicii (cod 20.01.01 la 20.01.09+20.01.30)	2001	2,278,440	12,518,250	14,507,370	14,507,370	14,507,370	13,336,928	1,170,442	13,262,480
uri de birou	200101	103,340	406,500	472,940	472,940	472,940	379,842	93,098	401,560
iale pentru curatenie	200102	59,690	993,600	1,081,980	1,081,980	1,081,980	1,035,802	46,178	1,118,879
it, iluminat si forta motrica	200103	744,290	4,059,600	4,229,520	4,229,520	4,229,520	3,996,774	232,746	3,877,888
anal si salubritate	200104	65,310	953,100	954,180	954,180	954,180	893,990	60,190	895,457
ranti si lubrifianti	200105	217,120	393,500	389,120	389,120	389,120	342,809	46,311	381,125
de schimb	200106	31,480	615,500	1,078,850	1,078,850	1,078,850	922,670	156,180	989,450
port	200107	70,000	210,000	216,500	216,500	216,500	179,928	36,572	179,928
, telecomunicatii, radio, tv, internet	200108	187,960	455,500	453,030	453,030	453,030	416,751	36,279	401,643
iale si prestari de servicii cu caracter functional	200109	499,720	1,807,950	2,244,280	2,244,280	2,244,280	1,992,281	251,999	1,767,540
unuri si servicii pentru intretinere si functionare	200130	299,510	2,623,000	3,386,970	3,386,970	3,386,970	3,176,081	210,889	3,249,010
atii curente	2002	8,900,250	10,351,000	10,416,400	10,416,400	10,416,400	7,591,564	2,824,836	7,434,540
(cod 20.03.01+20.03.02)	2003	428,480	4,451,200	5,186,330	5,186,330	5,186,330	4,987,350	198,980	5,007,509
pentru oameni	200301	428,480	4,447,200	5,164,230	5,164,230	5,164,230	4,966,328	197,901	4,988,193
pentru animale	200302		4,000	22,100	22,100	22,100	21,021	1,079	19,316
amente si materiale sanitare (cod 20.04.01 la 20.04.04)	2004	84,730	16,779,700	16,372,690	16,372,690	16,372,690	14,966,109	1,406,581	14,853,617
amente	200401	75,920	9,135,200	8,602,580	8,602,580	8,602,580	7,815,054	787,526	7,947,581
iale sanitare	200402	8,810	3,397,500	3,423,110	3,423,110	3,423,110	3,059,851	363,259	3,089,906
ivi	200403		3,840,000	3,880,000	3,880,000	3,880,000	3,676,510	203,490	3,414,116
fectanti	200404		407,000	467,000	467,000	467,000	414,694	52,306	402,014
si de natură obiectelor de inventar (cod 20.01+20.05.03+20.05.30)	2005	426,620	1,765,200	2,890,070	2,890,070	2,890,070	2,412,386	477,684	911,979
me si echipament	200501	3,000	280,000	202,100	202,100	202,100	67,246	134,854	139,105
ie si accesorii de pat	200503	1,000	274,000	220,000	220,000	220,000	195,467	24,533	88,561
biecte de inventar	200530	422,620	1,211,200	2,467,970	2,467,970	2,467,970	2,149,673	318,297	684,313
sari, detasari, transferari (cod 20.06.01+20.06.02)	2006	322,600	412,250	517,710	517,710	517,710	456,067	61,643	450,967

A	B	1	2	3	4	5	6	7=5-6	8
sari interne, detasari, transferari	200601	282,600	375,250	477,710	477,710	477,710	437,592	40,118	436,256
sari in strainatate	200602	40,000	37,000	40,000	40,000	40,000	18,475	21,525	14,711
cheltuieli de laborator	2009	5,000	5,000	5,000	5,000	5,000	2,230	2,770	2,230
publicatii si materiale documentare	2011	246,840	251,500	276,540	276,540	276,540	245,387	31,153	116,114
cheltuieli profesionale	2013	105,990	271,000	309,400	309,400	309,400	280,830	28,570	280,334
cheltuieli de munca	2014	9,450	144,250	142,380	142,380	142,380	111,654	30,726	108,520
cheltuieli (cod 20.30.01 la .04+20.30.06+20.30.07+20.30.09+20.30.30)	2030	2,733,190	3,760,050	4,403,090	4,403,090	4,403,090	4,216,118	186,972	4,211,395
publicitate si publicitate	203001	49,000	94,000	93,980	93,980	93,980	72,341	21,639	73,573
cheltuieli de reprezentare	203002	10,000	10,000	10,000	10,000	10,000	1,429	8,571	1,430
cheltuieli de asigurare non-viata	203003	9,620	13,500	9,620	9,620	9,620	9,599	21	26,198
cheltuieli pentru servicii pentru transmiterea drepturilor	203006		332,300	329,300	329,300	329,300	328,540	2,760	325,965
cheltuieli ale Presedintelui/Fondul conducatorului institutiei publice	203007	3,000	23,000	3,000	3,000	3,000	2,179	821	2,257
cheltuieli cu bunuri si servicii	203030	2,661,570	3,287,250	3,957,190	3,957,190	3,957,190	3,804,030	153,160	3,781,972
IL V FONDURI DE REZERVA (cod 50.04)	50	3,344,280	4,067,500	3,344,280	3,344,280	3,344,280		3,344,280	
de rezerva bugetara la dispozitia autoritatilor locale	5004	3,344,280	4,067,500	3,344,280	3,344,280	3,344,280		3,344,280	
IL VI TRANSFERURI INTRE UNITATI ALE ADMINISTRATIEI PUBLICE (cod 51.01) (cod 51.01)	51F	8,975,680	7,267,000	9,911,680	9,911,680	9,911,680	9,381,203	530,477	9,381,203
cheltuieli curente (cod 51.01.01+51.01.03+51.01.05+ .14+51.01.15+ 51.01.24 +51.01.26 +51.01.31+51.01.39+ .46+51.01.49+51.01.60+51.01.61+51.01.64)	5101	8,975,680	7,267,000	9,911,680	9,911,680	9,911,680	9,381,203	530,477	9,381,203
cheltuieli catre institutii publice	510101	4,964,000	4,845,000	4,964,000	4,964,000	4,964,000	4,961,122	2,878	4,961,122
cheltuieli din bugetele consiliilor locale si judetene pentru area unor ajutoare	510124	2,374,770	1,100,000	2,374,770	2,374,770	2,374,770	2,189,633	185,137	2,189,633
cheltuieli din bugetele locale pentru finantarea unitatilor de serviciu social si medico-sociale	510139		792,000	936,000	936,000	936,000	898,051	37,949	898,051
cheltuieli din bugetele locale pentru finantarea camerelor de cazare	510149	530,000	530,000	530,000	530,000	530,000	349,000	181,000	349,000
cheltuieli de la bugetul judetului catre bugetele locale pentru drepturile de care beneficiaza copiii cu cerinte speciale integrate in invatamant de masa	510164	1,108,910		1,106,910	1,106,910	1,106,910	983,397	123,513	983,397
IL VII ALTE TRANSFERURI (cod 55.01+ 55.02)	55F	16,500	16,500	16,500	16,500	16,500	16,000	500	15,611
cheltuieli curente in strainatate (catre organizatii nationale) (cod 55.02.01+55.02.04)	5502	16,500	16,500	16,500	16,500	16,500	16,000	500	15,611



A	B	1	2	3	4	5	6	7=5-6	8
butii si cotizatii la organisme internationale	550201	16,500	16,500	16,500	16,500	16,500	16,000	500	15,611
IL IX ASISTENTA SOCIALA (cod 57.02)	57	4,731,090	52,571,000	56,216,320	56,216,320	56,216,320	56,157,924	58,396	56,588,417
ire sociale (cod 57.02.01 la 57.02.04)	5702	4,731,090	52,571,000	56,216,320	56,216,320	56,216,320	56,157,924	58,396	56,588,417
ire sociale in numerar	570201	34,500	33,312,800	35,736,780	35,736,780	35,736,780	35,705,606	31,174	35,854,876
ire sociale in natura	570202	4,696,590	19,258,200	20,479,540	20,479,540	20,479,540	20,452,318	27,222	20,733,541
IL XI ALTE CHELTUIEL (cod +59.02+59.08+59.11+59.12+59.15+59.17+59.20+59.22+ +59.30+59.35)	59	14,993,700	13,398,000	15,209,700	15,209,700	15,209,700	14,049,321	1,160,379	14,116,970
	5901		216,000	216,000	216,000	216,000	195,029	20,971	195,029
ire pentru daune provocate de calamitati naturale	5902								777
atii si fundatii	5911	950,700	916,000	950,700	950,700	950,700	948,649	2,051	1,004,249
verea cultelor	5912	2,020,000	1,200,000	2,020,000	2,020,000	2,020,000	1,304,684	715,316	1,304,684
butii la salarizarea personalului neclerical	5915	9,101,000	8,271,000	9,101,000	9,101,000	9,101,000	9,096,111	4,889	9,096,111
destinate finantarii programelor sportive realizate de urile sportive de drept privat	5920	2,550,000	2,550,000	2,550,000	2,550,000	2,550,000	2,184,280	365,720	2,184,280
ii cu caracter stiintific si social-cultural	5922	372,000	245,000	372,000	372,000	372,000	320,568	51,432	331,840
IUNEA DE DEZVOLTARE (cod +56+58+70+81+85)	D	49,702,260	50,593,310	55,604,110	55,604,110	55,604,110	37,438,467	18,165,643	65,967,622
IL VI TRANSFERURI INTRE UNITATI ALE NISTRATIEI PUBLICE (cod 51.02)	51D	3,188,000	2,180,000	3,188,000	3,188,000	3,188,000	2,291,323	896,677	2,291,323
feruri de capital (cod 51.02.12+ .28+51.02.29+51.02.40 la 51.02.43+51.02.45+51.02.46)	5102	3,188,000	2,180,000	3,188,000	3,188,000	3,188,000	2,291,323	896,677	2,291,323
feruri pentru finantarea investitiilor la spitale	510212	2,893,000	1,900,000	2,893,000	2,893,000	2,893,000	2,013,050	879,950	2,013,050
ansferuri de capital catre institutii publice	510229	295,000	280,000	295,000	295,000	295,000	278,273	16,727	278,273
IL VII ALTE TRANSFERURI (cod 55.01)	55D	171,680	1,413,600	171,680	171,680	171,680	171,675	5	
ansferuri interne (cod 55.01.03+55.01.07+55.01.08 la .10+55.01.12+55.01.13+55.01.15+55.01.28+55.01.42+55 +55.01.62+55.01.64)	5501D	171,680	1,413,600	171,680	171,680	171,680	171,675	5	
ame de dezvoltare	550113	171,680	1,413,600	171,680	171,680	171,680	171,675	5	
VIII PROIECTE CU FINANTARE DIN FONDURI RNE NERAMBURSABILE (FEN) POSTADERARE (cod la 56.05+56.07+56.08+56.11+56.15 la +56.25+56.27+56.28+56.40)	56	9,566,750	10,016,750	9,566,750	9,566,750	9,566,750	6,118,765	3,447,985	40,660,869
ame din Fondul European de Dezvoltare Regionala	5601	9,566,750	10,016,750	9,566,750	9,566,750	9,566,750	6,118,765	3,447,985	40,660,869

A	B	1	2	3	4	5	6	7=5-6	8
r) (cod 56.01.01 la 56.01.03)									
zeli neeligibile*)	560103	9,566,750	10,016,750	9,566,750	9,566,750	9,566,750	6,118,765	3,447,985	40,660,869
IL X PROIECTE CU FINANTARE DIN FONDURI NERAMBURSABILE AFERENTE CADRULUI VICIAR 2014- 2020 (cod 58.01 la +58.11+58.12+58.15+58.16)	58	43,200	43,200	43,200	43,200	43,200	43,200		51,997
programe comunitare finantate in perioada 2014-2020 (8.15.01 la 58.15.03)	5815	43,200		43,200	43,200	43,200	43,200		51,997
larea nationala	581501	7,200		7,200	7,200	7,200	7,200		9,839
larea externa nerambursabila	581502	36,000		36,000	36,000	36,000	36,000		42,158
facilitati si instrumente postaderare (cod. 01+58.16.02+58.16.03)	5816		43,200						
larea nationala	581601		7,200						
larea externa nerambursabila	581602		36,000						
TUIELI DE CAPITAL ((cod 71+72+75)	70	36,732,630	36,939,760	42,634,480	42,634,480	42,634,480	28,813,504	13,820,976	22,963,433
IL XIII ACTIVE NEFINANCIARE (cod 71.01 + 71.03)	71	36,732,630	36,939,760	42,634,480	42,634,480	42,634,480	28,813,504	13,820,976	22,963,433
active fixe (cod 71.01.01 la 71.01.03+71.01.30)	7101	36,431,630	35,479,760	41,288,680	41,288,680	41,288,680	27,812,899	13,475,781	20,308,005
imobile	710101	27,671,580	25,113,580	29,563,830	29,563,830	29,563,830	19,340,480	10,223,350	10,895,210
vehicule, echipamente si mijloace de transport	710102	40,920	972,000	2,076,620	2,076,620	2,076,620	1,589,483	487,137	1,506,016
scrituri, aparatura birotica si alte active corporale	710103	5,526,900	5,629,350	5,924,350	5,924,350	5,924,350	5,248,871	675,479	5,552,065
active fixe	710130	3,192,230	3,764,830	3,723,880	3,723,880	3,723,880	1,634,065	2,089,815	2,354,714
active capitale aferente activelor fixe	7103	301,000	1,460,000	1,345,800	1,345,800	1,345,800	1,000,605	345,195	2,655,428
IL VI TRANSFERURI INTRE UNITATI ALE ADMINISTRATIEI PUBLICE (cod 51.01+51.02)	51	12,163,680	9,447,000	13,099,680	13,099,680	13,099,680	11,672,526	1,427,154	11,672,526
IL VII ALTE TRANSFERURI (cod 55.01+55.02)	55	188,180	1,430,100	188,180	188,180	188,180	187,675	505	15,611
ELTUIELILE CURENTE (0+30+40+50+51+55+56+58+57+59)	01	78,205,840	230,638,550	246,551,460	246,551,460	246,551,460	229,571,297	16,980,163	265,546,245

Conducatorul institutiei

MARC TIBERIU



Conducatorul compartimentului financiar contabilitate

MARUSCA LEONTINA

BUGET LOCAL

Anexa 7

## CONTUL DE EXECUTIE AL INSTITUTIILOR PUBLICE - CHELTUIELI

la data de 31.12.2016

21 Capitol 5002

Subcapitol

-lei-

DENUMIREA INDICATORILOR*)	Cod indicator	Credite de angajament	Credite bugetare		Angajamente bugetare	Angajamente legale	Plati efectuate	Angajamente legale de platit	Cheltuieli efective
			anuale aprobate la finele perioadei de raportare	trimestriale cumulate					
A	B	1	2	3	4	5	6	7=5-6	8
L CHELTUIELI(SECTIUNEA DE FUNCTIONARE+SECTIUNEA DE DEZVOLTARE)		107,290,030	176,827,310	192,059,500	192,059,500	192,059,500	166,686,040	25,373,460	194,145,012
SECTIUNEA DE FUNCTIONARE (cod 01+79+85)	F	58,181,770	130,158,000	141,400,390	141,400,390	141,400,390	132,471,881	8,928,509	132,525,265
CHELTUIELI CURENTE (cod 0+30+40+50+51SF+55SF+57+59)	01F	58,181,770	130,158,000	141,400,390	141,400,390	141,400,390	132,471,881	8,928,509	132,525,265
CLASA I CHELTUIELI DE PERSONAL (cod 10.01 la 10.03)	10	13,292,650	30,305,000	31,447,650	31,447,650	31,447,650	31,115,737	331,913	31,740,543
Cheltuieli salariale in bani ( cod 10.01.01 la 10.01.16+10.01.30)	1001	10,817,430	24,718,410	25,577,720	25,577,720	25,577,720	25,365,040	212,680	25,850,937
Cheltuieli de baza	100101	9,322,510	21,518,870	22,304,280	22,304,280	22,304,280	22,196,574	107,706	22,595,171
Cheltuieli pentru conditii de munca	100105	235,000	1,066,000	975,680	975,680	975,680	946,027	29,653	1,046,741
Cheltuieli pentru salarii	100106	26,750	460,250	426,660	426,660	426,660	404,580	22,080	432,341
Cheltuieli pentru posturi ocupate prin cumul	100110		65,000	63,300	63,300	63,300	61,301	1,999	63,860
Cheltuieli aferent platii cu ora	100111	527,639	485,340	527,639	527,639	527,639	527,639		555,770
Cheltuieli vizitatii platite unor persoane din afara unitatii	100112	470,000	702,000	517,500	517,500	517,500	512,943	4,557	513,216
Cheltuieli vizitatii de delegare	100113	57,610	67,500	65,240	65,240	65,240	30,617	34,623	35,181
Cheltuieli pentru repreturi salariale in bani	100130	177,921	353,450	697,421	697,421	697,421	685,359	12,062	608,657
Cheltuieli salariale in natura ( cod 10.02.01 la 10.02.06+10.02.30)	1002	41,000	41,000	41,000	41,000	41,000	36,266	4,734	59,836
Costul portului la si de la locul de munca	100205	41,000	41,000	41,000	41,000	41,000	36,266	4,734	59,836
Contributii bugetare (cod 10.03.01 la 10.03.06)	1003	2,434,220	5,545,590	5,828,930	5,828,930	5,828,930	5,714,431	114,499	5,829,770
Contributii bugetare de asigurari sociale de stat	100301	1,712,600	3,857,220	4,063,820	4,063,820	4,063,820	4,026,797	37,023	4,075,212
Contributii bugetare de asigurari de somaj	100302	54,410	131,580	137,280	137,280	137,280	124,855	12,425	124,503

A	B	1	2	3	4	5	6	7=5-6	8
butii de asigurari sociale de sanatate	100303	563,030	1,270,920	1,331,520	1,331,520	1,331,520	1,302,888	28,632	1,343,952
butii de asigurari pentru accidente de munca si boli ionale	100304	18,870	75,370	45,300	45,300	45,300	41,252	4,048	50,778
butii pentru concedii si indemnizatii	100306	85,310	210,500	251,010	251,010	251,010	218,639	32,371	235,325
IL II BUNURI SI SERVICII (cod 20.01 la 20.06+20.09 la +20.18 la 20.25+20.27+20.30)	20	13,199,870	22,994,000	25,842,260	25,842,260	25,842,260	22,267,293	3,574,967	21,209,390
i si servicii (cod 20.01.01 la 20.01.09+20.01.30)	2001	1,376,350	4,922,750	5,416,280	5,416,280	5,416,280	5,148,642	267,638	5,167,495
uri de birou	200101	64,700	102,000	154,300	154,300	154,300	127,652	26,648	151,873
iale pentru curatenie	200102	44,000	439,800	503,290	503,290	503,290	488,181	15,109	520,987
it, iluminat si forta motrica	200103	478,680	2,007,000	2,013,910	2,013,910	2,013,910	1,965,099	48,811	1,904,052
anal si salubritate	200104	42,750	331,700	298,620	298,620	298,620	270,055	28,565	270,998
ranti si lubrifianti	200105	178,020	289,000	290,020	290,020	290,020	275,457	14,563	312,296
de schimb	200106	22,360	86,000	80,730	80,730	80,730	69,806	10,924	66,415
port	200107		90,000	86,500	86,500	86,500	86,184	316	86,184
, telecomunicatii, radio, tv, internet	200108	129,780	240,800	234,830	234,830	234,830	214,847	19,983	198,419
iale si prestari de servicii cu caracter functional	200109	249,970	676,950	790,530	790,530	790,530	706,926	83,604	683,711
unuri si servicii pentru intretinere si functionare	200130	166,090	659,500	963,550	963,550	963,550	944,435	19,115	972,560
atii curente	2002	8,886,520	10,127,000	10,052,670	10,052,670	10,052,670	7,229,833	2,822,837	7,044,243
(cod 20.03.01+20.03.02)	2003	356,000	3,340,700	4,033,850	4,033,850	4,033,850	3,943,196	90,654	3,942,966
pentru oameni	200301	356,000	3,336,700	4,011,750	4,011,750	4,011,750	3,922,175	89,575	3,923,650
pentru animale	200302		4,000	22,100	22,100	22,100	21,021	1,079	19,316
amente si materiale sanitare (cod 20.04.01 la 20.04.04)	2004	500	514,500	553,460	553,460	553,460	514,744	38,716	589,694
amente	200401		271,000	291,660	291,660	291,660	269,446	22,214	320,801
iale sanitare	200402	500	196,500	214,800	214,800	214,800	203,577	11,223	223,411
lectanti	200404		47,000	47,000	47,000	47,000	41,721	5,279	45,482
i de natura obiectelor de inventar (cod .01+20.05.03+20.05.30)	2005	320,470	687,200	1,731,920	1,731,920	1,731,920	1,597,139	134,781	764,721
me si echipament	200501		80,000	79,100	79,100	79,100	59,513	19,587	139,105
ie si accesorii de pat	200503		74,000	139,000	139,000	139,000	133,207	5,793	88,561
blecle de inventar	200530	320,470	533,200	1,513,820	1,513,820	1,513,820	1,404,419	109,401	537,055
sari, detasari, transferari (cod 20.06.01+20.06.02)	2006	252,120	293,750	372,230	372,230	372,230	328,854	43,376	324,722
sari interne, detasari, transferari	200601	222,120	263,750	342,230	342,230	342,230	320,109	22,121	319,741
sari in strainatate	200602	30,000	30,000	30,000	30,000	30,000	8,745	21,255	4,981

A	B	1	2	3	4	5	6	7=5-6	8
publicatii si materiale documentare	2011	238,840	227,500	252,540	252,540	252,540	233,924	18,616	104,651
tire profesionala	2013	79,700	175,000	169,110	169,110	169,110	148,670	20,440	148,152
taxa muncii	2014	2,250	17,550	15,180	15,180	15,180	10,752	4,428	8,913
cheltuieli (cod 20.30.01 la .04+20.30.06+20.30.07+20.30.09+20.30.30)	2030	1,687,120	2,688,050	3,245,020	3,245,020	3,245,020	3,111,539	133,481	3,113,833
publicitate si publicitate	203001	41,000	44,000	45,980	45,980	45,980	39,784	6,196	41,023
costuri si reprezentare	203002	10,000	10,000	10,000	10,000	10,000	1,429	8,571	1,430
de asigurare non-viata	203003	5,420	6,000	5,420	5,420	5,420	5,412	8	22,011
taxe si servicii pentru transmiterea drepturilor	203006		332,300	329,300	329,300	329,300	326,540	2,760	325,965
cheltuieli Presedintelui/Fondul conducatorului institutiei publice	203007	3,000	23,000	3,000	3,000	3,000	2,179	821	2,257
cheltuieli cu bunuri si servicii	203030	1,627,700	2,272,750	2,851,320	2,851,320	2,851,320	2,736,195	115,125	2,721,147
IL V FONDURI DE REZERVA (cod 50.04)	50	3,344,280	4,067,500	3,344,280	3,344,280	3,344,280		3,344,280	
de rezerva bugetara la dispozitia autoritatilor locale	5004	3,344,280	4,067,500	3,344,280	3,344,280	3,344,280		3,344,280	
IL VI TRANSFERURI INTRE UNITATI ALE ADMINISTRATIEI PUBLICE (cod 51.01) (cod 51.01)	51F	8,975,680	7,267,000	9,911,680	9,911,680	9,911,680	9,381,203	530,477	9,381,203
cheltuieli curente (cod 51.01.01+51.01.03+51.01.05+ .14+51.01.15+ 51.01.24 +51.01.26 +51.01.31+51.01.39+ .46+51.01.49+51.01.60+51.01.61+51.01.64)	5101	8,975,680	7,267,000	9,911,680	9,911,680	9,911,680	9,381,203	530,477	9,381,203
cheltuieli catre institutii publice	510101	4,964,000	4,845,000	4,964,000	4,964,000	4,964,000	4,961,122	2,878	4,961,122
cheltuieli din bugetele consiliilor locale si judetene pentru in domeniul ajutoare	510124	2,374,770	1,100,000	2,374,770	2,374,770	2,374,770	2,189,633	185,137	2,189,633
cheltuieli din bugetele locale pentru finantarea unitatilor de servicii sociale si medico-sociale	510139		792,000	936,000	936,000	936,000	898,051	37,949	898,051
cheltuieli din bugetele locale pentru finantarea camerelor de cazare	510149	530,000	530,000	530,000	530,000	530,000	349,000	181,000	349,000
cheltuieli de la bugetul judetului catre bugetele locale pentru servicii sociale de calitate si servicii sociale integrate in invatamant de masa	510164	1,106,910		1,106,910	1,106,910	1,106,910	983,397	123,513	983,397
IL VII ALTE TRANSFERURI (cod 55.01+ 55.02)	55F	16,500	16,500	16,500	16,500	16,500	16,000	500	15,611
transferuri curente in strainatate (catre organizatii internationale) (cod 55.02.01+55.02.04)	5502	16,500	16,500	16,500	16,500	16,500	16,000	500	15,611
transferuri si cotizatii la organisme internationale	550201	16,500	16,500	16,500	16,500	16,500	16,000	500	15,611
IL IX ASISTENTA SOCIALA (cod 57.02)	57	4,731,090	52,571,000	56,216,320	56,216,320	56,216,320	56,157,924	58,396	56,588,417
cheltuieli sociale (cod 57.02.01 la 57.02.04)	5702	4,731,090	52,571,000	56,216,320	56,216,320	56,216,320	56,157,924	58,396	56,588,417

A	B	1	2	3	4	5	6	7=5-6	8
ire sociale in numerar	570201	34,500	33,312,800	35,736,780	35,736,780	35,736,780	35,705,606	31,174	35,854,876
ire sociale in natura	570202	4,696,590	19,258,200	20,479,540	20,479,540	20,479,540	20,452,318	27,222	20,733,541
IL XI ALTE CHELTUIEL (cod +59.02+59.08+59.11+59.12+59.15+59.17+59.20+59.22+ +59.30+59.35)	59	14,621,700	12,937,000	14,621,700	14,621,700	14,621,700	13,533,724	1,087,976	13,590,101
ire pentru daune provocate de calamitatile naturale	5902								777
atii si fundatii	5911	950,700	916,000	950,700	950,700	950,700	948,649	2,051	1,004,249
ierea cultelor	5912	2,020,000	1,200,000	2,020,000	2,020,000	2,020,000	1,304,684	715,316	1,304,684
butii la salarizarea personalului neclerical	5915	9,101,000	8,271,000	9,101,000	9,101,000	9,101,000	9,096,111	4,889	9,096,111
destinate finantarii programelor sportive realizate de urile sportive de drept privat	5920	2,550,000	2,550,000	2,550,000	2,550,000	2,550,000	2,184,280	365,720	2,184,280
TUNEA DE DEZVOLTARE (cod i+56+58+70+81+85)	D	49,108,260	46,669,310	50,659,110	50,659,110	50,659,110	34,214,159	16,444,951	61,619,747
IL VI TRANSFERURI INTRE UNITATI ALE NISTRATIEI PUBLICE (cod 51.02)	51D	3,188,000	2,180,000	3,188,000	3,188,000	3,188,000	2,291,323	896,677	2,291,323
feruri de capital (cod 51.02.12+ .28+51.02.29+51.02.40 la 51.02.43+51.02.45+51.02.46)	5102	3,188,000	2,180,000	3,188,000	3,188,000	3,188,000	2,291,323	896,677	2,291,323
feruri pentru finantarea investitiilor la spitale	510212	2,893,000	1,900,000	2,893,000	2,893,000	2,893,000	2,013,050	879,950	2,013,050
ansferuri de capital catre instituti publice	510229	295,000	280,000	295,000	295,000	295,000	278,273	16,727	278,273
IL VII ALTE TRANSFERURI (cod 55.01)	55D	171,680	1,413,600	171,680	171,680	171,680	171,675	5	
ansferuri interne (cod 55.01.03+55.01.07+55.01.08 la .10+55.01.12+55.01.13+55.01.15+55.01.28+55.01.42+55 i+55.01.62+55.01.64)	5501D	171,680	1,413,600	171,680	171,680	171,680	171,675	5	
ame de dezvoltare	550113	171,680	1,413,600	171,680	171,680	171,680	171,675	5	
VIII PROIECTE CU FINANTARE DIN FONDURI RNE NERAMBURSABILE (FEN) POSTADERARE (cod la 56.05+56.07+56.08+56.11+56.15 la +56.25+56.27+56.28+56.40)	56	9,566,750	10,016,750	9,566,750	9,566,750	9,566,750	6,118,765	3,447,985	40,660,869
ame din Fondul European de Dezvoltare Regionala R) (cod 56.01.01 la 56.01.03)	5601	9,566,750	10,016,750	9,566,750	9,566,750	9,566,750	6,118,765	3,447,985	40,660,869
ietii neeligibile)	560103	9,566,750	10,016,750	9,566,750	9,566,750	9,566,750	6,118,765	3,447,985	40,660,869
IL X PROIECTE CU FINANTARE DIN FONDURI RNE NERAMBURSABILE AFERENTE CADRULUI NCIAR 2014- 2020 (cod 58.01 la	58	43,200	43,200	43,200	43,200	43,200	43,200		51,997

A	B	1	2	3	4	5	6	7=5-6	8
+58.11+58.12+58.15+58.16)									
rograme comunitare finantate in perioada 2014-2020 (8.15.01 la 58.15.03)	5815	43,200		43,200	43,200	43,200	43,200		51,997
tarea nationala	581501	7,200		7,200	7,200	7,200	7,200		9,839
tarea externa nerambursabila	581502	36,000		36,000	36,000	36,000	36,000		42,158
acilitati si instrumente postaderare (cod. 01+58.16.02+58.16.03)	5816		43,200						
tarea nationala	581601		7,200						
tarea externa nerambursabila	581602		36,000						
TUIELI DE CAPITAL ((cod 71+72+75)	70	36,138,630	33,015,760	37,689,480	37,689,480	37,689,480	25,589,196	12,100,284	18,615,558
IL XIII ACTIVE NEFINANCIARE (cod 71.01 + 71.03)	71	36,138,630	33,015,760	37,689,480	37,689,480	37,689,480	25,589,196	12,100,284	18,615,558
fixe (cod 71.01.01 la 71.01.03+71.01.30)	7101	36,112,630	32,815,760	37,663,480	37,663,480	37,663,480	25,570,987	12,092,493	18,614,248
uctii	710101	27,671,580	24,078,580	28,813,730	28,813,730	28,813,730	19,160,368	9,653,362	10,642,382
i, echipamente si mijloace de transport	710102	40,920	50,000	40,920	40,920	40,920	40,920		299,804
er, aparatura birotica si alte active corporale	710103	5,211,900	5,329,350	5,539,600	5,539,600	5,539,600	5,064,350	475,250	5,385,329
ctive fixe	710130	3,188,230	3,357,830	3,269,230	3,269,230	3,269,230	1,305,349	1,963,881	2,286,733
atii capitale aferente activelor fixe	7103	26,000	200,000	26,000	26,000	26,000	18,209	7,791	1,310
IL VI TRANSFERURI INTRE UNITATI ALE NISTRATIEI PUBLICE (cod 51.01+51.02)	51	12,163,680	9,447,000	13,099,680	13,099,680	13,099,680	11,672,526	1,427,154	11,672,526
IL VII ALTE TRANSFERURI (cod 55.01+55.02)	55	188,180	1,430,100	188,180	188,180	188,180	187,675	505	15,611
ELTUIELILE CURENTE (0+30+40+50+51+55+56+58+57+59)	01	71,151,400	143,811,550	154,370,020	154,370,020	154,370,020	141,096,844	13,273,176	175,529,454

: inscriu denumirea si simbolul capitolului din bugetul aprobat detaliate pe titluri, articole, alineate, pe structura clasificatiei economice

etelile locale, bugetul creditelor externe, bugetul creditelor interne, bugetul fondurilor externe nerambursabile - sursa D, institutiile finantate integral sau partial din venituri proprii/activitati finantate integral din venituri proprii)

"A": Sumele inscrise in col. 6 "Plati efectuate" cu semnul minus la Titlul 85, art. 85.01 "Plati efectuate din precedenti si recuperate in anul curent", se inscriu si pe col. 4 "Angajamente bugetare" si col. 5 "Angajamente legale" la acelasi cod tot cu semnul minus, astfel incat in col. 7 "Angajamente legale de platit" sa nu fie raportate sume.

Conducatorul institutiei

MARC TIBERIU



Conducatorul compartimentului  
financiar-contabil  
MARUSCA LEONTINA

5010 BUGET CU SUBVENTII

Anexa 7

CONTUL DE EXECUTIE AL INSTITUTIILOR PUBLICE - CHELTUIELI

la data de 31.12.2016

Cod 21 Capitol 5010

Subcapitol

-lei-

DENUMIREA INDICATORILOR*)	Cod indicator	Credite de angajament	Credite bugetare		Angajamente bugetare	Angajamente legale	Plati efectuate	Angajamente legale de platit	Cheltuieli efective
			anuale aprobate la finele perioadei de raportare	trimestriale cumulate					
A	B	1	2	3	4	5	6	7=5-6	8
TOTAL CHELTUIELI(SECTIUNEA DE FUNCTIONARE+SECTIUNEA DE DEZVOLTARE)		7,648,440	90,751,000	97,126,440	97,126,440	97,126,440	91,698,761	5,427,679	94,364,666
SECTIUNEA DE FUNCTIONARE (cod 01+79+85)	F	7,054,440	86,827,000	92,181,440	92,181,440	92,181,440	88,474,453	3,706,987	90,016,791
CHELTUIELI CURENTE (10+20+30+40+50+51SF+55SF+57+59)	01F	7,054,440	86,827,000	92,181,440	92,181,440	92,181,440	88,474,453	3,706,987	90,016,791
TITLUL I CHELTUIELI DE PERSONAL (cod 10.01 la10.03)	10	4,340,720	58,650,600	62,408,720	62,408,720	62,408,720	61,619,526	789,194	64,059,627
Cheltuieli salariale in bani ( cod 10.01.01 la 10.01.16+10.01.30)	1001	3,549,850	46,053,590	49,107,850	49,107,850	49,107,850	48,522,941	584,909	50,490,697
Salarii de baza	100101	3,394,620	32,767,000	35,729,620	35,729,620	35,729,620	35,489,491	240,129	36,307,247
Sporuri pentru conditii de munca	100105	92,610	6,591,120	6,422,610	6,422,610	6,422,610	6,359,715	62,895	6,883,169
Alte sporuri	100106	10,850	3,811,800	3,541,848	3,541,848	3,541,848	3,444,630	97,218	3,799,859
Fond aferent platii cu ora	100111	11,300	2,493,000	2,941,300	2,941,300	2,941,300	2,831,165	110,135	2,892,333
Indemnizatii platite unor persoane din afara unitatii	100112	8,000	368,000	438,000	438,000	438,000	371,945	66,055	582,094
Indemnizatii de delegare	100113	32,470	22,670	34,472	34,472	34,472	25,995	8,477	25,995
Cheltuieli salariale in natura ( cod 10.02.01 la 10.02.06+10.02.30)	1002		2,160,000	2,160,000	2,160,000	2,160,000	2,131,882	28,118	2,131,882
Tichete de masa	100201		2,160,000	2,160,000	2,160,000	2,160,000	2,131,882	28,118	2,131,882
Contributii (cod 10.03.01 la 10.03.06)	1003	790,870	10,437,010	11,140,870	11,140,870	11,140,870	10,964,703	176,167	11,437,048
Contributii de asigurari sociale de stat	100301	547,980	7,351,740	7,777,980	7,777,980	7,777,980	7,677,211	100,769	8,004,321
Contributii de asigurari de somaj	100302	17,770	162,280	242,770	242,770	242,770	236,213	6,557	246,707
Contributii de asigurari sociale de sanatate	100303	182,160	2,404,000	2,551,160	2,551,160	2,551,160	2,518,571	32,589	2,628,484
Contributii de asigurari pentru accidente de munca si boli	100304	7,530	127,710	138,530	138,530	138,530	129,242	9,288	134,855



A	B	1	2	3	4	5	6	7=5-6	8
profesionale									
Contributii pentru concedii si indemnizatii	100306	35,430	391,280	430,430	430,430	430,430	403,466	26,964	422,681
TITLUL II BUNURI SI SERVICII (cod 20.01 la 20.06+20.09 la 20.16+20.18 la 20.25+20.27+20.30)	20	2,341,720	27,715,400	29,184,720	29,184,720	29,184,720	26,339,330	2,845,390	25,430,295
Bunuri si servicii (cod 20.01.01 la 20.01.09+20.01.30)	2001	902,090	7,595,500	9,091,090	9,091,090	9,091,090	8,188,286	902,804	8,094,985
Furnituri de birou	200101	38,640	304,500	318,640	318,640	318,640	252,190	66,450	249,687
Materiale pentru curatenie	200102	15,690	553,800	578,690	578,690	578,690	547,621	31,069	597,892
Incalzit, iluminat si forta motrica	200103	265,610	2,052,600	2,215,610	2,215,610	2,215,610	2,031,675	183,935	1,973,836
Apa, canal si salubritate	200104	22,560	621,400	655,560	655,560	655,560	623,935	31,625	624,459
Carburanti si lubrifianti	200105	39,100	104,500	99,100	99,100	99,100	67,352	31,748	66,629
Piese de schimb	200106	9,120	529,500	998,120	998,120	998,120	852,864	145,256	923,035
Transport	200107	70,000	120,000	130,000	130,000	130,000	93,744	36,256	93,744
Posta, telecomunicatii, radio, tv, internet	200108	58,200	214,700	218,200	218,200	218,200	201,904	16,296	203,224
Materiale si prestari de servicii cu caracter functional	200109	249,750	1,131,000	1,453,750	1,453,750	1,453,750	1,285,355	168,395	1,083,829
Alte bunuri si servicii pentru intretinere si functionare	200130	133,420	1,963,500	2,423,420	2,423,420	2,423,420	2,231,646	191,774	2,276,450
Reparatii curente	2002	13,730	224,000	363,730	363,730	363,730	361,731	1,999	390,297
Hrana (cod 20.03.01+20.03.02)	2003	72,480	1,110,500	1,152,480	1,152,480	1,152,480	1,044,154	108,326	1,064,543
Hrana pentru oameni	200301	72,480	1,110,500	1,152,480	1,152,480	1,152,480	1,044,154	108,326	1,064,543
Medicamente si materiale sanitare (cod 20.04.01 la 20.04.04)	2004	84,230	16,265,200	15,819,230	15,819,230	15,819,230	14,451,365	1,367,865	14,263,923
Medicamente	200401	75,920	8,864,200	8,310,920	8,310,920	8,310,920	7,545,608	765,312	7,626,780
Materiale sanitare	200402	8,310	3,201,000	3,208,310	3,208,310	3,208,310	2,856,274	352,036	2,866,495
Reactivi	200403		3,840,000	3,880,000	3,880,000	3,880,000	3,676,510	203,490	3,414,116
Dezinfectanti	200404		360,000	420,000	420,000	420,000	372,973	47,027	356,532
Bunuri de natura obiectelor de inventar (cod 20.05.01+20.05.03+20.05.30)	2005	106,150	1,078,000	1,158,150	1,158,150	1,158,150	815,247	342,903	147,258
Uniforme si echipament	200501	3,000	200,000	123,000	123,000	123,000	7,733	115,267	
Lenjerie si accesorii de pat	200503	1,000	200,000	81,000	81,000	81,000	62,260	18,740	
Alte obiecte de inventar	200530	102,150	678,000	954,150	954,150	954,150	745,254	208,896	147,258
Deplasari, detasari, transferari (cod 20.06.01+20.06.02)	2006	70,480	118,500	145,480	145,480	145,480	127,213	18,267	126,245
Deplasari interne, detasari, transferari	200601	60,480	111,500	135,480	135,480	135,480	117,483	17,997	116,515
Deplasari in strainatate	200602	10,000	7,000	10,000	10,000	10,000	9,730	270	9,730
Materiale de laborator	2009	5,000	5,000	5,000	5,000	5,000	2,230	2,770	2,230

A	B	1	2	3	4	5	6	7=5-6	8
Carti, publicatii si materiale documentare	2011	8,000	24,000	24,000	24,000	24,000	11,463	12,537	11,463
Pregatire profesionala	2013	26,290	98,790	140,290	140,290	140,290	132,160	8,130	132,182
Protectia muncii	2014	7,200	127,200	127,200	127,200	127,200	100,902	26,298	99,607
Alte cheltuieli (cod 20.30.01 la 20.30.04+20.30.06+20.30.07+20.30.09+20.30.30)	2030	1,046,070	1,168,370	1,158,070	1,158,070	1,158,070	1,104,579	53,491	1,097,562
Reclama si publicitate	203001	8,000	50,000	48,000	48,000	48,000	32,557	15,443	32,550
Prime de asigurare non-viata	203003	4,200	4,200	4,200	4,200	4,200	4,187	13	4,187
Alte cheltuieli cu bunuri si servicii	203030	1,033,870	1,114,170	1,105,870	1,105,870	1,105,870	1,067,835	38,035	1,060,825
TITLUL XI ALTE CHELTUIELI (cod 59.01+59.02+59.08+59.11+59.12+59.15+59.17+59.20+59.22+ 59.25+59.30+59.35)	59	372,000	588,000	588,000	588,000	588,000	515,597	72,403	526,869
Burse	5901		216,000	216,000	216,000	216,000	195,029	20,971	195,029
Actiuni cu caracter stiintific si social-cultural	5922	372,000	372,000	372,000	372,000	372,000	320,568	51,432	331,840
SECTIUNEA DE DEZVOLTARE (cod 51+55+56+58+70+81+85)	D	594,000	3,952,000	4,945,000	4,945,000	4,945,000	3,224,308	1,720,692	4,347,875
CHELTUIELI DE CAPITAL ((cod 71+72+75)	70	594,000	3,952,000	4,945,000	4,945,000	4,945,000	3,224,308	1,720,692	4,347,875
TITLUL XIII ACTIVE NEFINANCIARE (cod 71.01 + 71.03)	71	594,000	3,952,000	4,945,000	4,945,000	4,945,000	3,224,308	1,720,692	4,347,875
Active fixe (cod 71.01.01 la 71.01.03+71.01.30)	7101	319,000	2,677,000	3,625,200	3,625,200	3,625,200	2,241,912	1,383,288	1,693,757
Constructii	710101		1,035,000	750,100	750,100	750,100	180,112	569,988	252,828
Masini, echipamente si mijloace de transport	710102		922,000	2,035,700	2,035,700	2,035,700	1,548,563	487,137	1,206,212
Mobilier, aparatura birotica si alte active corporale	710103	315,000	315,000	384,750	384,750	384,750	184,521	200,229	166,736
Alte active fixe	710130	4,000	405,000	454,650	454,650	454,650	328,716	125,934	67,981
Reparatii capitale aferente activelor fixe	7103	275,000	1,275,000	1,319,800	1,319,800	1,319,800	982,396	337,404	2,654,118
A. CHELTUIELILE CURENTE (10+20+30+40+50+51+55+56+58+57+59)	01	7,054,440	87,310,940	92,181,440	92,181,440	92,181,440	88,474,453	3,706,987	90,016,791

Conducatorul institutiei

MARC TIBERIU



Conducatorul compartimentului financiar contabil

MARUSCA TEONTINA

## CONTUL DE EXECUTIE

A BUGETULUI INSTITUTIILOR PUBLICE SI ACTIVITATILOR FINANTATE INTEGRAL SAU PARTIAL DIN VENITURI PROPRII (DE SUBORDONARE LOCALA) -VENITURI

la data de 31.12.2016

Cod 20

-lei-

Denumirea indicatorilor	Cod indicator	Prevederi bugetare		Drepturi constatate			Incasari realizate	Stingeri pe alte cai decat incasari	Drepturi constatate de incasat
		anuale aprobate la finele perioadei de raportare	trimestriale cumulate	Total, din care:	din anii precedenti	din anul curent			
A	B	1	2	3=4+5	4	5	6	7	8=3-6-7
TOTAL VENITURI (cod 00.02+00.15+00.16+00.17+45.10+48.10)	000110	87,364,370	90,722,440	106,150,938	13,569,574	92,581,364	92,325,936	7,615,690	6,209,312
I. VENITURI CURENTE (cod 00.03+00.12)	0002	78,788,370	81,104,440	94,728,875	13,569,574	81,159,301	80,903,873	7,615,690	6,209,312
C. VENITURI NEFISCALE (cod 00.13+00.14)	2900	78,788,370	81,104,440	94,703,789	13,569,574	81,134,215	80,878,787	7,615,690	6,209,312
C1. VENITURI DIN PROPRIETATE (cod 30.10+31.10)	3000			8,932	8,932				8,932
Venituri din proprietate (cod 30.10.05+30.10.08+30.10.09+30.10.50)	3010			8,932	8,932				8,932
Venituri din concesiuni si inchirieri (cod 30.10.05.30)	301005			8,932	8,932				8,932
Alte venituri din concesiuni si inchirieri de catre institutiile publice	30100530			8,932	8,932				8,932
C2. VANZARI DE BUNURI SI SERVICII (cod 33.10+34.10+35.10+36.10+37.10)	3300	78,788,370	81,104,440	94,694,857	13,560,642	81,134,215	80,878,787	7,615,690	6,200,380
Venituri din prestari de servicii si alte activitati (cod 33.10.05+33.10.08+33.10.09+33.10.13+ 33.10.14+ 33.10.16+33.10.17+33.10.19 la 33.10.21+33.10.30 la 33.10.32+33.10.50)	3310	78,568,370	80,856,370	94,337,344	13,560,642	80,776,702	80,521,274	7,615,690	6,200,380
Taxe si alte venituri in invatamant	331005	90,000	90,000	83,515		83,515	83,515		
Venituri din prestari de servicii	331008	54,970	54,970	70,032	8,087	61,945	59,055	14	10,963
Venituri din organizarea de cursuri de calificare si conversie profesionala, specializare si perfectionare	331017	136,400	136,400	152,800		152,800	152,800		
Venituri din serbari si spectacole scolare, manifestari culturale, artistice si sportive	331019	50,000	50,000	81,240	1,000	60,240	60,240		1,000
Venituri din contractele incheiate cu casele de asigurari sociale de sanatate	331021	68,432,000	68,988,000	81,058,158	13,473,894	67,584,262	67,367,660	7,615,678	6,074,820
Venituri din contractele incheiate cu directiile de sanatate publica din sume alocate de la bugetul de stat	331030	7,192,000	8,481,000	8,022,897		8,022,897	8,022,897		

A	B	1	2	3=4+5	4	5	6	7	8=3-6-7
Venituri din contractele incheiate cu directiile de sanatate publica din sume alocate din veniturile proprii ale Ministerului Sanatatii	331031	1,650,000	2,049,000	1,751,907		1,751,907	1,751,907		
Venituri din contractele incheiate cu institutiile de medicina legala	331032	1,352,000	1,352,000	1,138,669		1,138,669	1,138,669		
Alte venituri din prestari de servicii si alte activitati	331050	1,609,000	1,694,000	1,998,128	77,661	1,920,467	1,884,531		113,597
Diverse venituri (cod 36.10.04+36.10.32+36.10.50)	3610	222,000	232,000	366,529		366,529	366,529		
Sume provenite din finantarea bugetara a anilor precedenti	361032			125,612		125,612	125,612		
Sume provenite din finantarea bugetara a anilor precedenti, aferente sectiunii de dezvoltare	36103202			25,086		25,086	25,086		
Sume provenite din finantarea bugetara a anilor precedenti, aferente sectiunii de functionare	36103203			100,526		100,526	100,526		
Alte venituri	361050	222,000	232,000	240,917		240,917	240,917		
Transferuri voluntare, altele decat subventiile (cod 37.10.01+37.10.03+37.10.04+37.10.50)	3710		16,070	16,070		16,070	16,070		
Donatii si sponsorizari	371001		16,070	16,070		16,070	16,070		
Varsaminte din sectiunea de functionare pentru finantarea sectiunii de dezvoltare a bugetului local (cu semnul minus)	371003	-1,464,000	-1,462,000	-890,182		-890,182	-890,182		
Varsaminte din sectiunea de functionare	371004	1,464,000	1,462,000	890,182		890,182	890,182		
III. OPERATIUNI FINANCIARE (cod 40.10+41.10)	0016			343,339		343,339	343,339		
Incasari din rambursarea imprumuturilor acordate (cod. 40.10.15+40.10.16)	4010			343,339		343,339	343,339		
Sume utilizate din excedentul anului precedent pentru efectuarea de cheltuieli (cod. 40.10.15.01+40.10.15.02)	401015			343,339		343,339	343,339		
Sume utilizate de administratiile locale din excedentul anului precedent pentru sectiunea de dezvoltare	40101502			343,339		343,339	343,339		
IV. SUBVENTII (cod 00.18)	4100	8,576,000	9,618,000	11,078,724		11,078,724	11,078,724		
SUBVENTII DE LA ALTE NIVELE ALE ADMINISTRATIEI PUBLICE (cod 42.10+43.10)	0018	2,185,000	3,188,000	2,013,050		2,013,050	2,013,050		
Subventii de la alte administratii (cod 43.10.09+43.10.10+43.10.14 la 43.10.17+43.10.19 + 43.10.25 la 43.10.27+43.10.31+43.10.32)	4310	8,576,000	9,618,000	11,078,724		11,078,724	11,078,724		
Subventii pentru institutii publice	431009	5,851,000	5,900,000	6,137,448		6,137,448	6,137,448		
Subventii din bugetele locale pentru finantarea cheltuielilor de capital in domeniul sanatatii	431014	1,900,000	1,900,000	1,157,050		1,157,050	1,157,050		
Subventii din bugetul local pentru finantarea camerelor agricole	431015	530,000	530,000	349,000		349,000	349,000		
Sume din bugetul de stat catre bugetele locale pentru	431016		993,000	856,000		856,000	856,000		

A	B	1	2	3=4+5	4	5	6	7	8=3-6-7
finantarea investitiilor in sanatate (cod 43.10.16.01 la 43.10.16.03)									
Sume din bugetul de stat catre bugetele locale pentru finantarea aparatului medical si echipamentelor de comunicatii in urgenta in sanatate	43101601		437,000	300,000		300,000	300,000		
Sume din bugetul de stat catre bugetele locale pentru finantarea reparatiilor capitale in sanatate	43101602		556,000	556,000		556,000	556,000		
Subventii pentru institutii publice destinate sectiunii de dezvoltare	431019	295,000	295,000						
Subventii	431033			2,579,228		2,579,228	2,579,228		
VENITURILE SECTIUNII DE FUNCTIONARE (cod 00.02+00.16+00.17) - TOTAL	000110	83,705,370	86,072,440	102,879,281	13,569,574	89,309,707	89,054,279	7,615,690	6,209,312
i. VENITURI CURENTE (cod 00.03+00.12)	0002	77,324,370	79,642,440	93,813,607	13,569,574	80,244,033	79,988,605	7,615,690	6,209,312
C. VENITURI NEFISCALE (cod 00.13+00.14)	2900	77,324,370	79,642,440	93,813,607	13,569,574	80,244,033	79,988,605	7,615,690	6,209,312
C1. VENITURI DIN PROPRIETATE (cod 30.10 +31.10)	3000			8,932	8,932				8,932
Venituri din proprietate (cod 30.10.05+30.10.08+30.10.09+30.10.50)	3010			8,932	8,932				8,932
Venituri din concesiuni si inchirieri (cod 30.10.05.30)	301005			8,932	8,932				8,932
Alte venituri din concesiuni si inchirieri de catre institutiile publice	30100530			8,932	8,932				8,932
C2. VANZARI DE BUNURI SI SERVICII (cod 33.10+34.10+35.10+36.10+37.10)	3300	77,324,370	79,642,440	93,804,675	13,560,642	80,244,033	79,988,605	7,615,690	6,200,380
Venituri din prestari de servicii si alte activitati (cod 33.10.05+33.10.08+33.10.09+33.10.13+ 33.10.14 +33.10.16+33.10.17 +33.10.19 la 33.10.21+33.10.30 la 33.10.32+33.10.50)	3310	78,566,370	80,856,370	94,337,344	13,560,642	80,776,702	80,521,274	7,615,690	6,200,380
Taxe si alte venituri in invatamant	331005	90,000	90,000	83,515		83,515	83,515		
Venituri din prestari de servicii	331006	54,970	54,970	70,032	8,087	61,945	59,055	14	10,983
Venituri din organizarea de cursuri de calificare si conversie profesionala, specializare si perfectionare	331017	136,400	136,400	152,800		152,800	152,800		
Venituri din serbari si spectacole scolare, manifestari culturale, artistice si sportive	331019	50,000	50,000	81,240	1,000	60,240	60,240		1,000
Venituri din contractele incheiate cu casele de asigurari sociale de sanatate	331021	66,432,000	68,969,000	81,058,156	13,473,894	67,584,262	67,367,660	7,815,676	6,074,820
Venituri din contractele incheiate cu directiile de sanatate publica din sume alocate de la bugetul de stat	331030	7,192,000	8,461,000	8,022,897		8,022,897	8,022,897		
Venituri din contractele incheiate cu directiile de sanatate publica din sume alocate din veniturile proprii ale Ministerului Sanatatii	331031	1,650,000	2,049,000	1,751,907		1,751,907	1,751,907		

A	B	1	2	3=4+5	4	5	6	7	8=3-6-7
Venituri din contractele incheiate cu institutiile de medicina legala	331032	1,352,000	1,352,000	1,138,669		1,138,669	1,138,669		
Alte venituri din prestari de servicii si alte activitati	331050	1,609,000	1,694,000	1,998,128	77,661	1,920,467	1,884,531		113,597
Diverse venituri (cod 36.10.04+36.10.32+36.10.50)	3610	222,000	232,000	341,443		341,443	341,443		
Sume provenite din finantarea bugetara a anilor precedenti	361032			100,526		100,526	100,526		
Sume provenite din finantarea bugetara a anilor precedenti, aferente sectiunii de functionare	36103203			100,526		100,526	100,526		
Alte venituri	361050	222,000	232,000	240,917		240,917	240,917		
Transferuri voluntare, altele decât subventiile (cod 37.10.01+37.10.03+37.10.50)	3710	-1,464,000	-1,445,930	-874,112		-874,112	-874,112		
Donatii si sponsorizari	371001		16,070	16,070		16,070	16,070		
Varsaminte din sectiunea de functionare pentru finantarea sectiunii de dezvoltare a bugetului local (cu semnul minus)	371003	-1,464,000	-1,462,000	-890,182		-890,182	-890,182		
<b>IV. SUBVENTII (cod 00.18)</b>	4100	6,381,000	6,430,000	9,065,674		9,065,674	9,065,674		
<b>SUBVENTII DE LA ALTE NIVELE ALE ADMINISTRATIEI PUBLICE (cod 42.10+43.10)</b>	0018	6,381,000	6,430,000	9,065,674		9,065,674	9,065,674		
Subventii de la alte administratii (cod 43.10.09+43.10.10+43.10.15)	4310	6,381,000	6,430,000	9,065,674		9,065,674	9,065,674		
Subventii pentru institutii publice	431009	5,851,000	5,900,000	6,137,446		6,137,446	6,137,446		
Subventii din bugetul local pentru finantarea camerelor agricole	431015	530,000	530,000	349,000		349,000	349,000		
Subventii	431033			2,579,228		2,579,228	2,579,228		
<b>VENITURILE SECTIUNII DE DEZVOLTARE (cod 00.02+00.15+00.16+00.17+45.10+48.10) - TOTAL</b>	000110	3,659,000	4,650,000	3,271,657		3,271,657	3,271,657		
<b>I. VENITURI CURENTE (cod 00.12)</b>	0002	1,464,000	1,462,000	915,268		915,268	915,268		
<b>C. VENITURI NEFISCALE ( cod 00.14)</b>	2900	1,464,000	1,462,000	915,268		915,268	915,268		
<b>C2. VANZARI DE BUNURI SI SERVICII (cod 36.10+37.10)</b>	3300	1,464,000	1,462,000	915,268		915,268	915,268		
Diverse venituri (cod 36.10.32)	3610			25,086		25,086	25,086		
Sume provenite din finantarea bugetara a anilor precedenti	361032			25,086		25,086	25,086		
Sume provenite din finantarea bugetara a anilor precedenti, aferente sectiunii de dezvoltare	36103202			25,086		25,086	25,086		
Transferuri voluntare, altele decât subventiile (cod 37.10.04)	3710	1,464,000	1,462,000	890,182		890,182	890,182		
Varsaminte din sectiunea de functionare	371004	1,464,000	1,462,000	890,182		890,182	890,182		
<b>III. OPERATIUNI FINANCIARE (cod 40.10)</b>	0018			343,339		343,339	343,339		
Incasari din rambursarea imprumurilor acordate (cod. 40.10.15+ 40.10.16)	4010			343,339		343,339	343,339		
Sume utilizate din excedentul anului precedent pentru efectuarea de cheltuieli (cod. 40.10.15.02)	401015			343,339		343,339	343,339		

A	B	1	2	3=4+5	4	5	6	7	8=3-6-7
Sume utilizate de administratiile locale din excedentul anului precedent pentru sectiunea de dezvoltare	40101502			343,339		343,339	343,339		
IV. SUBVENTII (cod 00.18)	4100	2,195,000	3,188,000	2,013,050		2,013,050	2,013,050		
SUBVENTII DE LA ALTE NIVELE ALE ADMINISTRATIEI PUBLICE (cod 42.10+43.10)	0018	2,195,000	3,188,000	2,013,050		2,013,050	2,013,050		
Subventii de la alte administratii (cod 43.10.14+43.10.16+43.10.17+43.10.19 + 43.10.25 la 43.10.27+43.10.31+43.10.32)	4310	2,195,000	3,188,000	2,013,050		2,013,050	2,013,050		
Subventii din bugetele locale pentru finantarea cheltuielilor de capital in domeniul sanatatii	431014	1,900,000	1,900,000	1,157,050		1,157,050	1,157,050		
Sume din bugetul de stat catre bugetele locale pentru finantarea investitiilor in sanatate (cod 43.10.16.01 la 43.10.16.03)	431016		993,000	856,000		856,000	856,000		
Sume din bugetul de stat catre bugetele locale pentru finantarea aparaturii medicale si echipamentelor de comunicatii in urgenta in sanatate	43101601		437,000	300,000		300,000	300,000		
Sume din bugetul de stat catre bugetele locale pentru finantarea reparatiilor capitale in sanatate	43101602		556,000	556,000		556,000	556,000		
Subventii pentru institutii publice destinate sectiunii de dezvoltare	431019	295,000	295,000						

Conducatorul institutiei

MARC TIBERIU



Conducatorul compartimentului  
financiar-contabil  
MARCUSCA LEONTINA LUCICA

Anexa 11

CONTUL DE EXECUTIE  
A BUGETULUI INSTITUTIILOR PUBLICE SI ACTIVITATILOR FINANTATE INTEGRAL SAU PARTIAL DIN VENITURI PROPRII (DE SUBORDONARE LOCALA) -CHELTUIELI

la data de 31.12.2016

Cod 21

-lei-

Denumirea indicatorilor *)	Cod indicator	Credite de angajament	Credite bugetare		Angajamente bugetare	Angajamente legale	Plati efectuate	Angajamente legale de platit	Cheltuieli efective
			anuale aprobate la finele perioadei de raportare	trimestriale cumulate					
A	B	1	2	3	4	5	6	7=5-6	8
TOTAL CHELTUIELI - SECTIUNEA DE FUNCTIONARE + SECTIUNEA DE DEZVOLTARE (cod 50.10+59.10+63.10+70.10+74.10+79.10)	4910	7,648,440	90,751,000	97,126,440	97,126,440	97,126,440	91,698,761	5,427,679	94,364,666
Partea I-a SERVICII PUBLICE GENERALE (cod 54.10+55.10)	5010	584,500	604,000	584,500	584,500	584,500	577,052	7,448	583,282
Alte servicii publice generale (cod 54.10.10+54.10.50)	5410	584,500	604,000	584,500	584,500	584,500	577,052	7,448	583,282
Servicii publice comunitare de evidenta a persoanelor	541010	584,500	604,000	584,500	584,500	584,500	577,052	7,448	583,282
Partea III-a CHELTUIELI SOCIAL-CULTURALE (cod 65.10+66.10+67.10+68.10)	6310	6,392,570	89,617,000	95,870,570	95,870,570	95,870,570	90,615,397	5,255,173	93,275,109
Sanatate (66.10.06+66.10.08+66.10.50)	6610	324,000	83,885,000	89,792,000	89,792,000	89,792,000	85,014,303	4,777,697	87,545,563
Servicii medicale in unitati sanitare cu paturi (cod 66.10.06.01+66.10.06.03)	661006	324,000	83,885,000	89,792,000	89,792,000	89,792,000	85,014,303	4,777,697	87,545,563
Spitale generale	66100601		83,605,000	89,468,000	89,468,000	89,468,000	84,717,303	4,750,697	87,200,842
Unitati medico-sociale	66100603	324,000	280,000	324,000	324,000	324,000	297,000	27,000	344,721
Cultura, recreere si religie (cod 67.10.03+67.10.05+67.10.50)	6710	5,456,570	5,220,000	5,466,570	5,466,570	5,466,570	5,000,043	466,527	5,121,791
Servicii culturale (cod 67.10.03.03 la 67.10.03.07+ 67.10.03.09 la 67.10.03.11+67.10.03.14+ 67.10.03.15+ 67.10.03.30))	671003	5,456,570	5,220,000	5,466,570	5,466,570	5,466,570	5,000,043	466,527	5,121,791
Muzee	67100303	2,997,000	2,840,000	2,997,000	2,997,000	2,997,000	2,553,121	443,879	2,748,906
Alte servicii culturale	67100330	2,459,570	2,380,000	2,469,570	2,469,570	2,469,570	2,446,922	22,648	2,372,885
Asigurari si asistenta sociala (cod 68.10.04 +68.10.05+68.10.11+68.10.12+ 68.10.50)	6810	612,000	512,000	612,000	612,000	612,000	601,051	10,949	607,755
Unitati de asistenta medico-sociale	681012	612,000	512,000	612,000	612,000	612,000	601,051	10,949	607,755




A	B	1	2	3	4	5	6	7=5-6	8
Partea V-a ACTIUNI ECONOMICE (cod 80.10+83.10+84.10+87.10)	7910	671,370	530,000	671,370	671,370	671,370	506,312	165,058	506,275
Agricultura, silvicultura, piscicultura si vanatoare (cod 83.10.03+83.10.04+83.10..50)	8310	671,370	530,000	671,370	671,370	671,370	506,312	165,058	506,275
Agricultura (cod 83.10.03.07+83.10.03.30)	831003	671,370	530,000	671,370	671,370	671,370	506,312	165,058	506,275
Camere agricole	83100307	671,370	530,000	671,370	671,370	671,370	506,312	165,058	506,275
Partea a VII-a REZERVE, EXCEDENT/DEFICIT	9610						1,254,350		
EXCEDENT (98.10.96+98.10.97)	9810						627,175		
Excedentul sectiuni de functionare	981096						579,826		
Excedentul sectiunii de dezvoltare	981097						47,349		
DEFICIT (99.10.96+99.10.97)_	9910						-627,175		
Deficitul sectiunii de functionare	991096						-579,826		
Deficitul sectiunii de dezvoltare	991097						-47,349		
CHELTUIELILE SECTIUNII DE FUNCTIONARE (cod 50.10+59.10+63.10+70.10+74.10+79.10)	4910	7,054,440	86,827,000	92,181,440	92,181,440	92,181,440	88,474,453	3,706,987	90,016,791
Partea I-a SERVICII PUBLICE GENERALE (cod 54.10+55.10)	5010	584,500	604,000	584,500	584,500	584,500	577,052	7,448	555,661
Alte servicii publice generale (cod 54.10.10+54.10.50)	5410	584,500	604,000	584,500	584,500	584,500	577,052	7,448	555,661
Servicii publice comunitare de evidenta a persoanelor	541010	584,500	604,000	584,500	584,500	584,500	577,052	7,448	555,661
Partea III-a CHELTUIELI SOCIAL-CULTURALE (cod 65.10+66.10+67.10+68.10)	6310	5,798,570	85,693,000	90,925,570	90,925,570	90,925,570	87,391,089	3,534,481	88,954,855
Sanatate (66.10.06+66.10.08+66.10.50)	6610	324,000	80,525,000	85,439,000	85,439,000	85,439,000	82,191,123	3,247,877	83,651,640
Servicii medicale in unitati cu paturi (cod 66.10.06.01+66.10.06.03)	661006	324,000	80,525,000	85,439,000	85,439,000	85,439,000	82,191,123	3,247,877	83,651,640
Spitale generale	66100601		80,245,000	85,115,000	85,115,000	85,115,000	81,894,123	3,220,877	83,306,919
Unitati medico-sociale	66100603	324,000	280,000	324,000	324,000	324,000	297,000	27,000	344,721
Cultura, recreere si religie (cod 67.10.03+67.10.05+67.10.50)	6710	4,862,570	4,656,000	4,874,570	4,874,570	4,874,570	4,598,915	275,655	4,695,460
Servicii culturale (cod 67.10.03.03 la 67.10.03.07+ 67.10.03.09 la 67.10.03.11+67.10.03.14+ 67.10.03.15+ 67.10.03.30)	671003	4,862,570	4,656,000	4,874,570	4,874,570	4,874,570	4,598,915	275,655	4,695,460
Muzee	67100303	2,492,000	2,350,000	2,492,000	2,492,000	2,492,000	2,237,122	254,878	2,368,378
Alte servicii culturale	67100330	2,370,570	2,306,000	2,382,570	2,382,570	2,382,570	2,361,793	20,777	2,327,082
Asigurari si asistenta sociala (cod 68.10.04+68.10.05+68.10.11+68.10.12+ 68.10.50)	6810	612,000	512,000	612,000	612,000	612,000	601,051	10,949	607,755
Unitati de asistenta medico-sociale	681012	612,000	512,000	612,000	612,000	612,000	601,051	10,949	607,755
Partea V-a ACTIUNI ECONOMICE (cod	7910	671,370	530,000	671,370	671,370	671,370	506,312	165,058	506,275

A	B	1	2	3	4	5	6	7=5-6	8
80.10+83.10+84.10+87.10)									
Agricultura, silvicultura, piscicultura si vanatoare (cod 83.10.03+83.10.04+83.10.50)	8310	671,370	530,000	671,370	671,370	671,370	506,312	165,058	506,275
Agricultura (cod 83.10.03.07+83.10.03.30)	831003	671,370	530,000	671,370	671,370	671,370	506,312	165,058	506,275
Camere agricole	83100307	671,370	530,000	671,370	671,370	671,370	506,312	165,058	506,275
Partea a VII-a REZERVE, EXCEDENT/DEFICIT	9610						1,159,652		
EXCEDENT (98.10.96)	9810						579,826		
Excedentul sectiunii de functionare	981096						579,826		
DEFICIT (99.10.96)	9910						-579,826		
Deficitul sectiunii de functionare	991096						-579,826		
CHELTUIELILE SECTIUNII DE DEZVOLTARE (cod 50.10+59.10+63.10+70.10+74.10+79.10)	4910	594,000	3,924,000	4,945,000	4,945,000	4,945,000	3,224,308	1,720,692	4,347,875
Partea I-a SERVICII PUBLICE GENERALE (cod 54.10)	5010								27,621
Alte servicii publice generale (cod 54.10.10+54.10.50)	5410								27,621
Servicii publice comunitare de evidenta a persoanelor	541010								27,621
Partea III-a CHELTUIELI SOCIAL-CULTURALE (cod 65.10+66.10+67.10+68.10)	6310	594,000	3,924,000	4,945,000	4,945,000	4,945,000	3,224,308	1,720,692	4,320,254
Sanatate (66.10.06+66.10.08+66.10.50)	6610		3,360,000	4,353,000	4,353,000	4,353,000	2,823,180	1,529,820	3,893,923
Servicii medicale in unitati cu paturi (cod 66.10.06.01+66.10.06.03)	661006		3,360,000	4,353,000	4,353,000	4,353,000	2,823,180	1,529,820	3,893,923
Spitale generale	66100601		3,360,000	4,353,000	4,353,000	4,353,000	2,823,180	1,529,820	3,893,923
Cultura, recreere si religie (cod 67.10.03+67.10.05+67.10.50)	6710	594,000	564,000	592,000	592,000	592,000	401,128	190,872	426,331
Servicii culturale (cod 67.10.03.03 la 67.10.03.07+ 67.10.03.09 la 67.10.03.11+ 67.10.03.14+ 67.10.03.15+ 67.10.03.30)	671003	594,000	564,000	592,000	592,000	592,000	401,128	190,872	426,331
Muzee	67100303	505,000	490,000	505,000	505,000	505,000	315,999	189,001	380,528
Alte servicii culturale	67100330	89,000	74,000	87,000	87,000	87,000	85,129	1,871	45,803
Partea a VII-a REZERVE, EXCEDENT/DEFICIT	9610						94,698		
EXCEDENT (98.10.97)	9810						47,349		
Excedentul sectiunii de dezvoltare	981097						47,349		
DEFICIT (99.10.97)	9910						-47,349		
Deficitul sectiunii de dezvoltare	991097						-47,349		

Conducatorul institutiei

MARC TIBERTU



3

Conducatorul compartimentului financiar contabil

MARUSCA LEONTINA