

**HOTĂRÂREA nr. 16
din 29 martie 2018**

privind aprobarea Contului de încheiere al exercițiului bugetar aferent bugetului propriu al județului, al instituțiilor și serviciilor publice subordonate Consiliului județean și a situațiilor financiare anuale, pe anul 2017

Consiliul Județean Sălaj, întrunit în ședință ordinară;

Având în vedere:

- expunerea de motive nr. 3897 din 20.03.2018 a președintelui Consiliului județean;
 - raportul de specialitate nr. 3898 din 20.03.2018 al Direcției economice;
 - Ordinul ministrului finanțelor publice nr. 1177/2018 pentru aprobarea Normelor metodologice privind întocmirea și depunerea situațiilor financiare ale instituțiilor publice la 31 decembrie 2017, precum și pentru modificarea altor norme metodologice în domeniul contabilității;
 - Ordinul ministrului finanțelor publice nr. 1917/2005 pentru aprobarea Normelor metodologice privind organizarea și conducerea contabilității instituțiilor publice, Planul de conturi pentru instituțiile publice și instrucțiunile de aplicare a acestuia modificarea și completarea altor norme metodologice în domeniul contabilității publice, cu modificările și completările ulterioare;
 - art. 57 din Legea nr. 273/2006 privind finanțele publice locale, cu modificările și completările ulterioare;
 - art. 91 alin. (3) lit. a) și art. 104 alin. (4) lit. b) din Legea administrației publice locale nr. 215/2001, republicată, cu modificările și completările ulterioare.
- În temeiul art. 97 alin. (1) din Legea administrației publice locale nr. 215/2001, republicată, cu modificările și completările ulterioare,

HOTĂRĂȘTE:

Art. 1. Se aprobă Contul de încheiere a exercițiului bugetar aferent bugetului propriu al județului și al instituțiilor și serviciilor publice subordonate Consiliului județean, pe anul 2017, conform *anexelor nr. 1, 2 și 3*, după cum urmează:

- Contul de încheiere aferent Secțiunii de funcționare, conform *Anexei nr. 1*;
- Contul de încheiere aferent Secțiunii de dezvoltare, conform *Anexei nr. 2*;
- Contul de încheiere aferent Secțiunii de funcționare și secțiunii dezvoltare la Spitalul Județean de Urgență Zalău, conform *Anexei nr. 3*.

Art. 2. Se aprobă situațiile financiare anuale pe anul 2017, conform *anexelor nr. 4-27*, după cum urmează:

- Bilanțul, prevăzut în *Anexa nr. 4*;
- Contul de rezultat patrimonial – cod 5002, buget local, prevăzut în *Anexa nr. 5*;
- Contul de rezultat patrimonial – cod 5010, subvenții, prevăzut în *Anexa nr. 6*;
- Contul de rezultat patrimonial – cod 5020, fonduri speciale, prevăzut în *Anexa nr. 7*;
- Situația fluxurilor de trezorerie, prevăzută în *Anexele nr. 8a și 8b*;
- Contul de execuție a sumelor defalcate din taxa pe valoare adăugată pentru bugetele locale, prevăzut în *Anexa nr. 9*;
- Disponibil din mijloace cu destinație specială, prevăzut în *Anexa nr. 10*;

- Veniturile, cheltuielile și excedente ale bugetelor locale pe unități administrativ - teritoriale, prevăzute în *Anexa nr. 11*;
- Situația plăților efectuate la titlul 56 „Proiecte cu finanțare din fonduri externe nerambursabile (FEN) postaderare”, prevăzută în *Anexa nr. 12*;
- Situația plăților efectuate și a sumelor declarate pentru cota-parte aferentă cheltuielilor finanțate din FEN postaderare, prevăzută în *Anexa nr. 13*;
- Situația unor indicatori referitori la protecția copilului și persoanelor cu handicap, prevăzută în *Anexa nr. 14*;
- Situația modificărilor în structura activelor nete/capitalurilor, prevăzută în *Anexa nr. 15*;
- Situația activelor fixe amortizabile – Creșteri, prevăzută în *Anexa nr. 16*;
- Situația activelor fixe amortizabile – Reduceri, prevăzută în *Anexa nr. 17*;
- Situația activelor fixe neamortizabile – Creșteri, prevăzută în *Anexa nr. 18*;
- Situația activelor fixe neamortizabile – Reduceri, prevăzută în *Anexa nr. 19*;
- Situația activelor și datoriilor instituțiilor publice din administrația locală, prevăzută în *Anexa nr. 20*;
- Contul de execuție a bugetului local – Venituri, prevăzut în *Anexa nr. 21*;
- Contul de execuție a bugetului local – Cheltuieli buget local pe capitole, prevăzut în *Anexa nr. 22*;
- Contul de execuție al instituțiilor publice – Cheltuieli totale pe titluri, articole și alineate, prevăzut în *Anexa nr. 23*;
- Contul de execuție al instituțiilor publice – Cheltuieli buget local, pe titluri, articole și alineate, prevăzut în *Anexa nr. 24*;
- Contul de execuție al instituțiilor publice – Cheltuieli buget cu subvenții, pe titluri, articole și alineate, prevăzut în *Anexa nr. 25*;
- Contul de execuție al instituțiilor publice finanțate integral sau parțial din venituri proprii – Venituri, prevăzut în *Anexa nr. 26*;
- Contul de execuție al instituțiilor publice finanțate integral sau parțial din venituri proprii – Cheltuieli, prevăzut în *Anexa nr. 27*;

Art. 3. Anexele nr. 1-27 fac parte integrantă din prezenta hotărâre.

Art. 4. Cu ducerea la îndeplinire se încredințează președintele Consiliului județean.

Art. 5. Prezenta hotărâre se comunică la:

- Direcția juridică și administrație locală;
- Direcția economică;
- Direcția tehnică;
- Direcția managementul proiectelor și dezvoltare regională;
- Structura arhitectului șef;
- Serviciul achiziții publice, parteneriat public-privat și urmărirea contractelor;
- Spitalul Județean de Urgență Zalău.

PREȘEDINTE,



**Contrasemnează:
SECRETARUL JUDEȚULUI,**

Cosmin Radu Vlaicu

I. SECȚIUNEA DE FUNCȚIONARE:

VENITURI

mii lei

Denumirea indicatorilor	Cod indicator	Prevederi bugetare inițiale AN 2017	Prevederi bugetare definitive 2017	Încasări realizate la 31 decembrie 2017	%
0	1	2	3	4	5=4/3
VENITURI TOTALE, (1+2+...+ 7), din care:		135.122,00	156.252,99	157.725,36	100,94%
1. Cote și sume defalcate din impozitul pe venit - total, din care:	04.02.	30.542,00	33.501,00	33.383,13	99,65%
a) cota de 11,25% din impozitul pe venit	04.02.01	21.200,00	23.200,00	23.118,17	99,65%
b) cota de 27% din impozitul pe venit pentru echilibrarea bugetului propriu al județului	04.02.04	9.342,00	10.301,00	10.264,96	99,65%
2. Sume defalcate din TVA - total, din care:	11.02.	66.010,00	74.031,19	74.031,19	100,00%
a) sume defalcate din TVA pentru finanțarea cheltuielilor descentralizate la nivelul județului	11.02.01	46.903,00	52.240,00	52.240,00	100,00%
b) sume defalcate din TVA pentru finanțarea drumurilor	11.02.05	7.621,00	6.528,19	6.528,19	100,00%
c) sume defalcate pentru echilibrarea bugetului propriu al județului - total, din care:	11.02.06	11.486,00	15.263,00	15.263,00	100,00%
- pentru consiliul județean		9.361,00	15.263,00	15.263,00	100,00%
- pentru U.A.T.		1.951,85			
3. Venituri proprii – total, din care:		3.990,00	5.285,53	5.352,56	101,27%
a) taxă asupra mijloacelor de transport > 12 to., din care:	16.02.02	705,00	565,00	627,66	111,09%
- deținute de persoane fizice	16.02.02.01	16,00	26,00	28,71	110,42%
- deținute de persoane juridice	16.02.02.02	689,00	539,00	598,95	111,12%
b) licențe transport și autorizații de funcționare	16.02.03	20,00	22,80	18,00	78,95%
c) alte încasări impozite directe (certIFICATE DE URBANISM, DIRIGENTĂRI, AUTORIZAȚII CONSTRUCȚII, AUTORIZAȚII SPECIALE DE TRANSPORT)	16.02.50	100,00	100,00	57,55	57,55%
d) Venituri din concesiuni și închirieri	30.02.05.30	1.100,00	1.800,00	1.817,47	100,97%
e) Venituri din dividende	30.02.08.03	178,00	178,00	177,92	99,95%
f) Contribuția de întreținere a persoanelor asistate	33.02.13	1.000,00	1.000,00	965,50	96,55%
g) Contribuția lunară a părinților pentru întreținerea copiilor în unități de protecție socială	33.02.27	2,00	4,40	5,17	117,50%
h) Contribuția lunară a consiliilor locale pentru întreținerea copiilor în centrele de zi	33.02.50	165,00	165,00	138,63	84,02%
i) Venituri din amenzi și alte sancțiuni aplicate potrivit dispozițiilor legale	35.02.01.02	-	283,17	300,48	106,11%
j) Alte venituri	36.02.50	720,00	720,00	797,02	110,70%
k) Donații și sponsorizări	37.02.01	-	447,16	447,16	100,00%
4. Vărsăminte din Secțiunea de funcționare pentru Secțiunea de dezvoltare	37.02.03	-14.610,00	-8.489,73	-6.900,00	81,27%
5. Subvenții de la bugetul de stat către bugetele locale pentru finanțarea drepturilor persoanelor cu handicap	42.02.21	48.695,00	51.435,00	51.371,66	99,88%
6. Subvenții primite din fondul de intervenție	42.02.28	-	77,00	73,90	95,97%
7. Subvenții din bugetul de stat pentru finanțarea unităților de asistență medico-socială	42.02.35	495,00	413,00	412,92	99,98%

CHELTUIELI

mii lei

Denumirea indicatorilor	Cod indicator	Credite bugetare inițiale AN 2017	Credite bugetare definitive 2017	Plăți efectuate la 31 decembrie 2017	%
0	1	2	3	4	5=4/3
CHELTUIELI TOTALE (1+2+...+10), din care:		135.122,00	156.252,99	144.531,95	92,50%
1. Autorități executive- total, din care:	51.02	11.000,00	11.756,43	10.651,93	90,61%
- cheltuieli de personal		8.500,00	8.920,00	8.435,13	94,56%
- bunuri și servicii		2.620,46	3.009,89	2.392,09	79,47%
- despagubiri civile		24,50	24,50	24,03	98,08%
incasari din anii precedenti		-144,96	-197,96	-199,32	100,69%
2. Alte servicii publice generale, din care:	54.02	4.451,50	8.257,26	863,10	10,45%
a) Fondul de rezervă la dispoziția Consiliului județean	54.02.05	3.776,50	7.394,16		
b) Direcția Județeană de Evidență a Persoanelor Sălaj	54.02.10	675,00	863,10	863,10	100,00%
3. Centrul Militar Județean, - bunuri și servicii	60.02	350,00	314,00	299,27	95,31%
4. Inspectoratul Județean pentru Situații de Urgență "Porolissum" Sălaj - bunuri și servicii	61.02	70,00	65,00	53,51	82,32%
5. Învățământ - total, din care:	65.02	13.664,00	12.993,75	12.884,44	99,16%
a) Învățământ preșcolar și primar – total,	65.02.03	3.621,00	2.358,48	2.328,88	98,74%
a1) Învățământ preșcolar - produse lactate, corn și mere în grădinițe	65.02.03.01	1.109,00	650,23	650,23	100,00%
a2) Învățământ primar - produse lactate, corn și mere pentru elevii din ciclul primar	65.02.03.02	2.512,00	1.708,25	1.678,65	98,27%
b) Învățământ gimnazial - produse lactate, corn și mere pentru elevii din ciclul gimnazial	65.02.04	2.025,00	1.360,52	1.307,39	96,09%
c) Învățământ special - total, din care:	65.02.07	7.973,00	9.199,75	9.175,82	99,74%
c1) Centrul Școlar pentru Educație Incluzivă Șimleu Silvaniei, din care:	65.02.07.043	4.719,00	5.447,60	5.439,49	99,85%
- cheltuieli de personal		4.149,00	4.625,59	4.619,46	99,87%
- bunuri și servicii		554,00	805,60	803,83	99,78%
- asistență socială		16,00	17,50	17,29	98,80%
- plăți efectuate în anii precedenți și recuperate în anul curent		0,00	-1,09	-1,09	100,00%
c2) Centrul Județean de Resurse și Asistență Educațională Sălaj, din care:	65.02.07.044	3.254,00	3.752,15	3.736,33	99,58%
- cheltuieli de personal		3.144,00	3.371,18	3.365,78	99,84%
- bunuri și servicii		110,00	387,52	377,10	97,31%
- plăți efectuate în anii precedenți și recuperate în anul curent	65.02.07.85	0,00	-6,55	-6,55	100,00%
d) Organizarea concursurilor și olimpiadelor școlare	65.02.50	45,00	75,00	72,35	96,47%
6. Sănătate, din care:	66.02	495,00	458,00	455,76	99,51%
- Centrul Medico-Social Ileanda	66.02.06.03	495,00	413,00	412,92	99,98%
- Spitalul Județean de Urgență Zalău	66.02.06.01		45,00	42,84	
7. Cultură și artă – total, din care:	67.02	22.093,00	23.415,52	22.712,46	97,00%
a) Servicii culturale, din care:		7.610,00	7.586,25	7.406,47	97,63%

Denumirea indicatorilor	Cod indicator	Credite bugetare inițiale AN 2017	Credite bugetare definitive 2017	Plăți efectuate la 31 decembrie 2017	%
0	1	2	3	4	S=4/3
a1) Biblioteca Județeană "Ioniță Scipione Bădescu" Sălaj, din care:	67.02.03.02	2.160,00	2.158,25	2.157,43	99,96%
- cheltuieli de personal		1.590,00	1.585,69	1.585,66	100,00%
- bunuri și servicii		570,00	572,56	571,77	99,86%
- plăți efectuate în anii precedenți		0,00	0,00	0,00	
a2) Muzeul Județean de Istorie și Artă Zalău	67.02.03.03	2.650,00	2.598,00	2.425,15	93,35%
a3) Centrul de Cultură și Artă al Județului Sălaj	67.02.03.30	2.800,00	2.830,00	2.830,00	100,00%
a4) Plăți efectuate în anii precedenți		-	-	-6,11	
b) Consiliul Județean al Elevilor Sălaj	67.02.05.02	5,00	5,00	-	0,00%
c) Susținerea activităților sportive:	67.02.05.01	2950	3234,4	2838,58	87,76%
d) Alte servicii în domeniul religiei:	67.02.50	11.528,00	12.589,87	12.467,41	99,03%
d ₁) plata contribuțiilor pentru personalul neclerical din județ;		10.528,00	11.433,06	11.433,05	100,00%
d ₂) cofinanțare servicii sociale acordate de unitățile de cult din județ;		1.000,00	1.000,00	921,88	92,19%
d ₃) reparații la acoperișul „Porții Praetoria” din cadrul Castrului Roman Porolissum		-	28,81	2,48	8,61%
d ₄) cofinanțare Comuna Buciumi, Hereclean, Ip, Treznea		-	128,00	110,00	85,94%
8. Asistență socială , total - din care:	68.02	74.048,00	89.809,14	89.688,02	99,87%
8.1. Direcția Generală de Asistență Socială și Protecția Copilului Sălaj:		74.048,00	89.794,14	89.673,02	99,87%
a) CITO Bădăcin; CIA Crasna; CRRN Jibou , CIA Boghiș, din care:	68.02.05	11.953,00	16.601,23	16.591,24	99,94%
- cheltuieli de personal		7.610,00	9.833,98	9.824,65	99,91%
- bunuri și servicii		4.218,00	6.227,08	6.226,44	99,99%
- asistență socială		125,00	540,17	540,15	100,00%
b) Centrele de servicii comunitare pentru copii și aparatul propriu al DGASPC, din care:	68.02.06	12.640,00	20.965,91	20.952,10	99,93%
- cheltuieli de personal		10.092,30	15.913,95	15.903,72	99,94%
- bunuri și servicii		2.113,00	4.007,55	4.003,96	99,91%
- asistență socială		434,70	1.088,31	1.088,30	100,00%
- plăți efectuate în anii precedenți și recuperate în anul curent		0,00	-43,90	-43,88	99,95%
c) Centrul Medico-Social Ileanda	68.02.12	760,00	792,00	758,03	95,71%
d) Indemnizație persoane cu handicap	68.02.15	48.695,00	51.435,00	51.371,65	99,88%
- bunuri și servicii		333,00	322,58	322,36	99,93%
- indemnizații persoane cu handicap		48.362,00	51.115,53	51.052,40	99,88%
- plăți efectuate în anii precedenți	85		-3,11	-3,11	100,00%
8.2. Județul Sălaj - total, din care:	68.02.	-	15,00	15,00	100,00%
- Alte cheltuieli (Publicus)	68.02.50		15,00	15,00	100,00%
9. Colectarea, tratarea și distrugerea deșeurilor -Sistem de managementul integrat al deșeurilor în județul Sălaj - Fond IID	74.02.- 55.01.65		1.500,00	1.500,00	100,00%
10. Programe, cotizații, contribuții;	80.02	1.329,50	1.339,50	1.186,28	88,56%
- Proiect "Strategia de identitate și promovare a Județului Sălaj"	20.30.30	200	210,00	86,39	41,14%
- Contribuția Consiliului județean la A.D.R. Nord -Vest	59.11	451	451,00	450,61	99,91%

Denumirea indicatorilor	Cod indicator	Credite bugetare inițiale AN 2017	Credite bugetare definitive 2017	Plăți efectuate la 31 decembrie 2017	%
0	1	2	3	4	5=4/3
- Contribuția Consiliului Județean la Asociația Regională pentru Dezvoltarea Infrastructurii din Bazinul Hidrografic Someș-Tisa	59.11	60	60,00	60,00	100,00%
- Contribuția Consiliului județean la U.N.C.J.R.	59.11	40	41,00	40,72	99,32%
- Contribuția Consiliului județean la A.R.E.	55.02.01	17	17,00	17,00	100,00%
- Cotizația Consiliului județean la Asociația de Dezvoltare Intercomunitară „Transilvania de Nord”	59.11	70	69,00	45,00	65,22%
- Contribuția Consiliului județean la Asociația “Sălaj Plus”	59.11	332	332,00	331,56	99,87%
- Contribuția Consiliului județean la “ECODES”	59.11	150	150,00	150,00	100,00%
- Alte contribuții ale Consiliului județean	59.11	9,5	9,50	5,00	52,63%
11. Drumuri și poduri județene	84.02	7.621,00	6.344,39	4.237,18	66,79%
- întreținere și reparații drumuri și poduri județene	84.02.20	6.404,80	4.961,63	3.004,77	60,56%
transferuri UAT	84.02.51	1.216,20	1.382,76	1.270,89	91,91%
- plăți efectuate în anii precedenți	84.02.85	-	-	-38,48	
EXCEDENT SF				13.193,41	

la Hotărârea Consiliului Județean Sălaj nr. 16 din 29 martie 2018 privind aprobarea Contului de încheiere al exercițiului bugetar aferent bugetului propriu al județului, al instituțiilor și serviciilor publice subordonate Consiliului județean și a situațiilor financiare anuale, pe anul 2017

II. SECȚIUNEA DE DEZVOLTARE

mii lei

Denumirea indicatorilor	Cod indicator	Prevederi bugetare inițiale AN 2017	Prevederi bugetare definitive 2017	Încasări realizate la 31 decembrie 2017	%
0	1	2	3	4	5=4/3
VENITURI TOTALE, (1+2+...+12) din care:		41.557,00	46.395,61	8.478,88	18,28%
1. Venituri proprii – total, din care:		-	163,48	175,89	107,59%
a) Venituri din valorificarea bunurilor instituțiilor	39.02.01	-	21,30	21,67	101,74%
b) Venituri din vânzarea unor bunuri	39.02.07	-	142,18	154,22	108,47%
2. Vărsăminte din Secțiunea de funcționare	37.02.04	14.610,00	8.489,73	6.900,00	81,27%
3. Sume din excedent	40.02.14	25.869,00	25.869,00		0,00%
4. Subvenții de la bugetul de stat către bugetele locale pentru finanțarea reparațiilor capitale în sănătate	42.02.16	-	219,00	135,00	61,64%
4. Subvenții din veniturile proprii ale MS către bugetele locale pentru finanțarea investițiilor în sănătate	42.02.18		81,00		0,00%
5. Subvenții de la bugetul de stat către bugetele locale necesare susținerii derulării proiectelor finanțate din FEN postaderare	42.02.20	-	-	-43,65	
6. Sume provenite de la bugetul de stat pentru finanțarea investițiilor pt institutii publice de asistenta sociala si asistenta medico sociala	42.02.52	1.042,00	1.042,00	350,09	33,60%
7. Finanțare program național de dezvoltare locală	42.02.65	-	1.426,40	824,89	57,83%
8. Subvenții de la bugetul de stat către bugetele locale necesare susținerii derulării proiectelor finanțate din fonduri externe nerambursabile (FEN) postaderare aferente perioadei de programare 2014-2020****)	42.02.69		1.203,00	51,11	4,25%
9. Sume primite de la UE în cadrul plășilor efectuate - FEDR	45.02.01			-294,79	
10. Fondul European de Dezvoltare Regionala (FEDR)	48.02.01.01	-	7.535,00	3,15	0,04%
11. Sume primite în contul plășilor efectuate în anii anteriori	48.02.01.02		331,00	331,06	100,02%
12. Sume primite de la UE în contul plășilor efectuate (prefinanțări aferente cadrului financiar 2014-2020)	48.02.15	36,00	36,00	46,14	128,17%

Denumirea indicatorilor	Cod indicator	Credite bugetare inițiale AN 2017	Credite bugetare definitive 2017	Plăți efectuate la 31 decembrie 2017	%
0	1	2	3	4	5=4/3
CHELTUIELI TOTALE, (I+II) din care:		41.557,00	46.395,61	13.281,28	28,63%
I. C.A.T. - sume de repartizat ulterior din cota de 20% din taxa pe valoarea adăugată pentru echilibrarea bugetelor locale	80.02	2.125,00		-	
II. Județul Sălaj, (I+2+...+8) din care:		39.432,00	46.395,61	13.281,28	28,63%
1. Autorități executive- total, din care:	51.02	4.448,50	2.824,44	566,37	20,05%
- cheltuieli de capital		4.448,50	2.824,44	571,89	20,25%
- plăți efectuate în anii precedenți și recuperate în anul curent				-5,52	

Denumirea indicatorilor	Cod indicator	Credite bugetare inițiale AN 2017	Credite bugetare definitive 2017	Plăți efectuate la 31 decembrie 2017	%
0	1	2	3	4	5=4/3
2. Centrul Militar Județean,	60.02	-	36,00	35,99	99,97%
- cheltuieli de capital		-	36,00	35,99	99,97%
3. Alte cheltuieli în domeniul ordinii publice și siguranței naționale - Inspectoratul Județean pentru Situații de Urgență "Porolissum" Sălaj	61.02	-	5,00	4,30	86,00%
4. Sănătate, din care:	66.02	2.711,48	5.514,95	592,42	10,74%
a) Județul Sălaj, din care:	66.02.02	2.711,48	5.514,95	592,42	10,74%
a1) dotări pentru spital		2.711,48	4.613,88	90,87	1,97%
a2) transferuri de capital către Spitalul Județean de Urgență Zalău			901,07	501,55	55,66%
5. Cultură și artă – din care:	67.02.	302,72	305,57	39,62	12,97%
- Biblioteca Județeană "Ioniță Scipione Bădescu" Sălaj	67.02.03		1,75	1,75	100,00%
- Alte servicii în domeniile culturale	67.02.50	295,72	296,82	33,05	11,13%
- Centrul de Cultură și Artă al Județului Sălaj	67.02.03	7,00	7,00	4,82	68,86%
6. Asigurări și asistență socială -cheltuieli de capital, total , din care:	68.02	2.557,00	2.636,00	1.635,62	62,05%
- Direcția Generală de Asistență Socială și Protecția Copilului Sălaj,		2.512,00	2.591,00	1.590,62	61,39%
- Județul Sălaj		45,00	45,00	45,00	100,00%
7. Locuințe, servicii și dezvoltare publică, din care:	70.02	154,80	154,80	154,80	100,00%
- redevența Compania de Apă Cluj		154,80	154,80	154,80	100,00%
8. Colectarea, tratarea și distrugerea deșeurilor; TOTAL, din care:	74.02	190,50	190,50	50,30	26,40%
- Sistem de managementul integrat al deșeurilor în județul Sălaj - asistență tehnică		92,00	92,00	49,27	53,55%
- Alte cheltuieli de investiții		98,50	98,50	1,03	1,05%
9. Drumuri și poduri județene, din care:	84.02	29.067,00	34.728,35	10.201,86	29,38%
a) reabilitare drumuri și poduri județene		29.067,00	34.728,35	10.201,86	29,38%

la Hotărârea Consiliului Județean Sălaj nr. 16 din 29 martie 2018 privind aprobarea Contului de încheiere al exercițiului bugetar aferent bugetului propriu al județului, al instituțiilor și serviciilor publice subordonate Consiliului județean și a situațiilor financiare anuale, pe anul 2017

SPITALUL JUDEȚEAN DE URGENȚĂ ZALĂU

I. Secțiunea de funcționare

VENITURI

mii lei

Denumirea indicatorilor	Cod indicator	Prevederi bugetare inițiale AN 2017	Prevederi bugetare definitive 2017	Încasări realizate la 31 decembrie 2017	%
0	1	2	3	4	5=4/3
TOTAL VENITURI : din care		112.212,00	115.708,00	112.495,66	97,22%
1. Alte venituri din concesiuni și închirieri	30.10.05.30			3,28	
2. Venituri din contractele încheiate cu CJAS Sălaj	33.10.21	71.823,00	69.173,00	69.074,52	99,86%
3. Venituri din contractele încheiate cu DSP Sălaj din sume alocate de la bugetul de stat	33.10.30	10.785,00	9.735,00	8.999,93	92,45%
4. Venituri din contracte încheiate cu DSP Sălaj din sumele alocate din veniturile proprii ale Ministerului Sănătății	33.10.31	2.500,00	3.550,00	4.334,98	122,11%
5. Venituri din contractul încheiat cu Institutul de Medicină Legală Cluj	33.10.32	1.740,00	1.740,00	1.574,95	90,51%
6. Venituri din prestări servicii	33.10.50	2.170,00	2.386,00	2.098,42	87,95%
7. Varsăminte din secțiunea de funcționare pentru finanțarea secțiunii de dezvoltare a bugetului local	37.10.03	-1.970,00	-2.186,00	-1.320,00	60,38%
8. Sume utilizate din excedentul anului precedent pentru efectuarea de cheltuieli	40.10.15.01	2.724,00	3.640,00	59,08	1,62%
9. Sume utilizate pentru acoperirea temporară a golurilor de casă	41.10.06			0,00	
10. Subvenții din bugetul FNUASS pentru acoperirea creșterilor salariale	43.10.33	22.440,00	27.670,00	27.670,50	100,00%

CHELTUIELI

mii lei

Denumirea indicatorilor	Cod indicator	Credite bugetare inițiale AN 2017	Credite bugetare definitive 2017	Plăți efectuate la 31 decembrie 2017	%
0	1	2	3	4	5=4/3
TOTAL CHELTUIELI, din care:		112.212,00	115.708,00	111.716,27	96,55%
a) Cheltuieli de personal, din care:	10	84.235,00	85.310,00	84.919,61	99,54%
a1) Drepturi salariale, din care:	1001	65.907,00	67.097,00	66.823,62	99,59%
- Salarii de bază	100101	39.240,00	40.910,00	40.763,09	99,64%
- Sporuri pentru condiții de muncă	100105	12.610,00	12.710,00	12.710,00	100,00%
- Alte sporuri	100106	7.910,00	7.510,00	7.482,64	99,64%
- Fond aferent plății cu ora	100111	5.600,00	5.450,00	5.366,26	98,46%
- Indemnizații plătite unor persoane din afara unității	100112	545,00	515,00	500,32	97,15%
- Indemnizații de delegare	100113	2,00	2,00	1,31	65,50%
a2) Cheltuieli salariale în natură, din care:	1002	3.440,00	2.990,00	2.960,63	99,02%
- Tichete de masă	100201	3.440,00	2.990,00	2.960,63	99,02%
a3) Contribuții la bugetul de stat, din care:	1003	14.888,00	15.223,00	15.135,36	99,42%
- Contribuții de asigurări sociale de stat	100301	10.400,00	10.650,00	10.585,18	99,39%
- Contribuții de asigurări de șomaj	100302	324,00	330,00	326,28	98,87%
- Contribuții de asigurări sociale de sănătate	100303	3.420,00	3.480,00	3.472,94	99,80%
- Contribuții pentru asigurările de accidente de muncă	100304	180,00	188,00	183,24	97,47%
- Contribuții pentru concedii și indemnizații	100306	564,00	575,00	567,72	98,73%

Denumirea indicatorilor	Cod indicator	Credite bugetare inițiale AN 2017	Credite bugetare definitive 2017	Plăți efectuate la 31 decembrie 2017	%
0	1	2	3	4	5=4/3
b) Bunuri și servicii, din care:	20	27.761,00	29.897,10	26.390,90	88,27%
b1) Bunuri și servicii, din care:	2001	8.676,00	8.581,90	7.369,21	85,87%
- Furnituri de birou	200101	275,00	305,00	243,41	79,81%
- Materiale pentru curățenie	200102	650,00	700,00	598,54	85,51%
- Încălzit, iluminat și forța motrică	200103	1.980,00	1.780,00	1.468,74	82,51%
- Apă, canal și salubritate	200104	643,00	643,00	555,25	86,35%
- Carburanți și lubrifianți	200105	60,00	60,00	45,11	75,18%
- Piese de schimb	200106	1.280,00	704,90	542,62	76,98%
- Transport	200107	60,00	45,00	12,58	27,96%
- Poștă, telefon, internet	200108	160,00	170,00	142,46	83,80%
- Materiale și prestări servicii cu caracter funcțional	200109	1.168,00	1.474,00	1.254,71	85,12%
- Alte bunuri și servicii pentru întreținere și funcț,	200130	2.400,00	2.700,00	2.505,79	92,81%
b2) Reparații curente	2002	450,00	350,00	231,85	66,24%
b3) Hrana, din care:	2003	1.450,00	1.350,00	1.171,70	86,79%
- Hrană pentru oameni	200301	1.450,00	1.350,00	1.171,70	86,79%
b4) Medicamente și materiale sanitare, din care:	2004	15.777,00	18.287,00	16.565,04	90,58%
- Medicamente	200401	8.235,00	9.857,00	8.933,13	90,63%
- Materiale sanitare	200402	3.200,00	3.630,00	3.123,03	86,03%
- Reactivi	200403	3.880,00	4.280,00	4.084,37	95,43%
- Dezinfectanți	200404	462,00	520,00	424,51	81,64%
b5) Bunuri de natura obiectelor de inventar, d.c:	2005	998,00	898,00	705,34	78,55%
- Uniforme și echipamente	200501	50,00	30,00	29,08	96,93%
- Lenjerie și accesorii de pat	200503	70,00	30,00	28,15	93,83%
- Alte obiecte de inventar	200530	878,00	838,00	648,11	77,34%
b6) Deplasări, detașări, transferări,	2006	60,00	75,00	66,20	88,27%
Deplasări interne, detașări, transferări	200601	58,00	73,00	66,20	90,68%
Deplasări în străinătate	200602	2,00	2,00		0,00%
b7) Cărți, publicații și materiale documentare	2011	16,00	16,00	0,00	0,00%
b8) Pregătire profesională	2013	114,00	99,00	96,78	97,76%
b9) Protecția muncii	2014	120,00	120,00	89,22	74,35%
b10) Reclamă și publicitate	203001	40,00	40,00	32,21	80,53%
b11) Alte cheltuieli	203030	60,00	80,20	63,35	78,99%
c) Transferuri interne	5501	0,00	68,90	68,78	99,83%
c1) Alte transferuri curente interne	550118	0,00	68,90	68,78	99,83%
d) Burse	5901	216,00	216,00	156,24	72,33%
e) Despagubiri civile	5917	0,00	216,00	215,91	99,96%
f) plăți efectuate în anii precedenți și recuperate în a.c	85.01.01			-35,17	

II. SECȚIUNEA DE DEZVOLTARE

VENITURI

mii lei

Denumirea indicatorilor	Cod indicator	Prevederi bugetare inițiale AN 2017	Prevederi bugetare definitive 2017	Încasări realizate la 31 decembrie 2017	%
0	1	2	3	4	5=4/3
TOTAL VENITURI, din care:		3.052,00	3.087,07	1.821,56	59,01%
1. Vărsăminte din secțiunea de funcționare	371004	1.970,00	2.186,00	1.320,00	60,38%
2. Subvenții din bugetele locale pentru finanțarea cheltuielilor de capital din domeniul sănătății	431014	1.082,00	601,07	366,56	60,98%
3. Sume din bugetul de stat pentru finanțarea aparaturii medicale	43101601	0,00	216,00	135,00	62,50%
4. Sume din bugetul de stat către bugetele locale pentru finanțarea reparațiilor capitale în sănătate	43101602		84,00		0,00%

CHELTUIELI

mii lei

Denumirea indicatorilor	Cod indicator	Credite bugetare inițiale AN 2017	Credite bugetare definitive 2017	Plăți efectuate la 31 decembrie 2017	%
0	1	2	3	4	5=4/3
TOTAL CHELTUIELI, din care:		3.052,00	3.087,07	1.734,26	56%
TITLUL XII ACTIVE NEFINANCIARE, din care:	71	3.052,00	3.087,07	1.734,26	56%
a) Active fixe	7101	2.070,00	2.207,52	1.440,87	65%
- Construcții	710101	540,00	484,70	262,23	54%
- Mașini, echipamente și mijloace de transport	710102	1.101,60	1.268,13	799,33	63%
Mobilier, aparatură birotică și alte active corporale	710103	75,60	75,60	69,55	92%
- Alte active fixe	710130	352,80	379,09	309,76	82%
b) Reparații capitale aferente activelor fixe	7103	982,00	879,55	293,39	33%

BILANT

516-STJ-714/14.02.2018

incheiat la

31.12.2017

- lei -


Nr. rand	Denumirea Indicatorilor	Cod	Sold la:	
			inceputul anului	sfarsitul perioadei
A	B	C	1	2
	Active fixe necorporale (ct.2030000+2050000+2060000+2080100+2080200+ 2330000 -2800300-2800500-2800800-2900400-2900500-2900800-2930100*)	03	2153065	1433358
	Instalatii tehnice, mijloace de transport, animale, plantatii, mobilier, aparatura birotica si alte active corporale (ct.2130100+2130200+2130300+2130400+2140000+2310000 -2810300-2810400-2910300-2910400-2930200*)	04	20642542	42564258
	Terenuri si cladiri (ct. 2110100+2110200+2120101+2120102+2120201+2120301+2120401 +2120501+2120601+2120901+2310000-2810100-2810200 -2910100-2910200-2930200)	05	1132526398	1115803370
	Active financiare necurente (investitii pe termen lung) peste un an (ct.2600100+2600200+2600300+2650000+ 2870201+ 2670202+ 2670203+2670204+2670205+2670208 -2960101-2960102 -2960103 -2860200), din care: 2678+2679- 296) din care:	07	915034	915034
	Titluri de participare (ct.2600100+2600200+2600300-2960101-2960102-2960103)	08	915034	915034
	Creante necurente - sume ce urmeaza a fi incasate dupa o perioada mai mare de un an (ct.4110201+4110208+4130200+4280202+4610201+ 4610209 - 4910200 - 4960200), din care:	09	319867	327717
	Creante comerciale necurente - sume ce urmeaza a fi incasate dupa o perioada mai mare de un an (ct 4110201+4110208+4130200+4610201+4610209 - 4910200 -4960200)	10	319867	327717
	TOTAL ACTIVE NECURENTE (rd.03+04+05+06+07+08)	15	1158558908	1161043737
	Stocuri (ct.3010000+3020100+3020200+3020300+3020400+ 3020500+ 3020600+ 3020700+3020800+3020900+ 3030100+3030200+ 3040100+ 3040200+3050100+ 3050200+3070000+3090000+ 3310000+ 3320000+ 3410000+3450000+3480000+3470000+ 3490000+ 3510100+ 3510200+3540100+ 3540500+3540600+ 3560000+ 3570000+ 3580000+ 3590000+3610000+ 3710000+ 3810000+/-3480000+/-3780000-3910000 -3920100-3920200 -3930000-3940100-3940500-3940600-3950100-3950200-3950300- 3950400-3950600-3950700-3950800-3980000-3970000-3980000-4 420803)	19	30798920	31805520
	Creante din operatiuni comerciale, avansuri si alte decontari (ct.2320000+2340000+4090101+4090102+4110101+ 4110108+ 4130100+ 4180000+4250000+4280102+ 4610101+ 4610109 +4730109**+4810101+ 4810102+ 4810103+4810900+ 4830000 + 4890101+4890301- 4910100- 4960100+5120800), din care:	21	11520941	103997900
	Creante comerciale si avansuri (ct.2320000+2340000+4090101+4090102+ 4110101+ 4110108+ 4130100 +4180000+4610101-4910100 - 4960100), din care :	22	6384658	6009370
	Creante bugetare (ct. 4310100**+4310200**+4310300**+4310400**+4310500**+ 4310700**+4370100**+4370200**+4370300**+4420400+4420802+ 4440000**+4460100**+)	23	1041598	819350

4460200**+4480200+4610102+4610104+4630000+4640000+4650100+4650200+4660401+4660402+4660500+4680900+4810101**+4810102**+ 4810103**+ 4810900**-4970000), din care:			
Creantele bugetului general consolidat (ct. 4630000+4640000+4650100+4650200+4660401+4660402+4660500+ 4660900 - 4970000)	24	1041597	810468
Total creante curente (rd. 21+23+25+27)	30	12562539	104817250
Conturi la trezorerie, casa în lei (ct. 5100000+5120101+5120501+5130101+5130301+5130302+5140101+5140301+5140302+5150101+5150103+5150301+5150500+5150600+5160101+5160301+5160302+5170101+5170301+5170302+5200100+5210100+5210300+5230000+5250101+5250102+5250301+5250302+5250400+5260000+5270000+5280000+5290101+5290201+5290301+5290400+5290901+5310101+5500101+5520000+5550101+5550400+5570101+5580101+5580201+5590101+5600101+5600300+5600401+5610101+5610300+5620101+5620300+5620401+5710100+5710300+5710400+5740101+5740102+5740301+5740302+5740400+5750100+5750300+5750400-7700000)	33	48245601	59175149
Dobânda de încasat, alte valori, avansuri de trezorerie (ct. 5180701+5320100+5320200+5320300+5320400+ 5320500+5320600+ 5320800+5420100)	33.1	206074	661351
Conturi la institutul de credit, BNR, casa în valuta (ct. 5110101+5110102+5120102+5120402+5120502+5130102+5130202+5140102+5140202+5150102+5150202+5150302+5160102+5160202+5170102+5170202+5290102+5290202+5290302+5290902+5310402+5410102+5410202+5500102+5560102+5560202+5570202+5580102+5580202+5580302+5580303+5590102+5590202+5600102+5600103+5600402+5610102+5610103+5620102+5620103+5620402)	35	60529	105364
Total disponibilitati si alte valori (rd.33+33.1+35+35.1)	40	48512204	59941864
Cheftuieii în avans (ct. 4710000)	42	75246	60800
TOTAL ACTIVE CURENTE (rd.19+30+31+40+41+41.1+42)	45	91948909	196625434
TOTAL ACTIVE (rd.15+45)	46	1248505815	1357669171
Sume necurente- sume ce urmeaza a fi platite dupa o perioada mai mare de un an (ct.2690200+4010200+4030200+4040200+4050200+4280201+4620201+ 4620209 + 5090000), din care:	52	30383	19163
Datorii comerciale (ct.4010200+4030200+ 4040200+4050200+4620201)	53	30383	19163
Provizioane (ct. 1510201+1510202+1510203+1510204+1510208)	55	19153	19153
TOTAL DATORII NECURENTE (rd.52+54+55)	58	49536	38316
Datorii comerciale, avansuri si alte decontari (ct.2690100+4010100+4030100+4040100+4050100+ 4080000+4190000+ 4620101+4620109 +4730109+ 4810101+4810102+4810103+ 4810900+4830000+4890201+ 5090000+ 5120800), din care:	60	7694506	102502944
Datorii comerciale si avansuri (ct. 4010100+4030100+4040100+4050100+ 4080000+ 4190000+4620101), din care:	61	4406256	6672884
Datorii catre bugete (ct. 4310100+4310200+4310300+4310400+4310500+4310700+4370100+4370200+4370300+4400000+4410000+4420300+4420801+4440000+4460000+4460100+4460200+4480100+4550501+ 4550502+4550503+4620109+4670100+4670200+4670300+ 4670400+4670500+4670900+4730109+4810900+4820000), din care	62	4609652	5344745
Contributii sociale (ct.4310100+4310200+4310300+4310400+4310500+4310700+4370100+4370200+4370300)	63.1	3158288	3708966
Datorii din operatiuni cu Fonduri externe nerambursabile si fonduri de la buget, alte datorii catre alte organisme internationale (ct.	65	33670	

A	B	C	D	E
	4500200+4500400+4500600+4510200+4510401+4540402+4540409+4510601+4510602+4510603+4510605+4510606+4510609+4520100+4520200+4530200+4540200+4540401+4540402+4540601+4540602+4540603+4550200+4550401+4550402+4550403+4550404+4550400+4580401+4580402+4580501+4580502+4590000+4620103+4730103+4760000) din care			
	Salarile angajatilor (ct.4210000+4230000+4260000+4270100+4270300+4280101)	72	5947092	6862340
	Alte drepturi cuvenite altor categorii de persoane (pensii, indemnizatii de somaj, burse) (ct.4220100+4220200+4240000+4260000+4270200+4270300+4290000+4380000), din care:	73	4162197	4247597
	Venituri in avans (ct.4720000)	74	854142	1219042
	Provizioane (ct. 1510101+1510102+1510103+1510104+1510106)	75	280403	
	TOTAL DATORII CURENTE (rd.60+62+65+70+71+72+73+74+75)	78	23561662	120176668
	TOTAL DATORII (rd.58+78)	79	23631198	120214984
	ACTIVE NETE = TOTAL ACTIVE - TOTAL DATORII = CAPITALURI PROPRII (rd.80= rd.46-79 = rd.90)	80	1224874617	1237454187
	Rezerve, fonduri (ct.1000000+1010000+1020101+1020102+1020103+1030000+1040101+1040102+1040103+1050100+1050200+1050300+1050400+1050500+1060000+1320000+1330000)	84	973340164	1059712598
	Rezultatul reportat (ct.1170000- sold creditor)	85	279093237	251943548
	Rezultatul patrimonial al exercitiului (ct.1210000- sold debitor)	88	27558784	74201959
	TOTAL CAPITALURI PROPRII (rd.84+85-86+87-88)	90	1224874617	1237454187

Conducatorul institutiei

MARC TIBERIU



Conducatorul compartimentului
financiar-contabil

MARUSCA LEONTINA LUCICA

CONTUL DE REZULTAT PATRIMONIAL

la data de 31.12.2017

Cod 02

-lei-

Nr. crt	Denumirea indicatorilor	Cod rand	An precedent	An curent
A	B	C	1	2
1.	Venituri din impozite, taxe, contributiile de asigurari si alte venituri ale bugetelor (ct.7300100+7300200+7310100+7310200+7320100+ 7330000+ 7340000+ 7350100+7350200+7350300+7350400+ 7350500+ 7350600+7360100+7390000+7450100+7450200+ 7450300+ 7450400+ 7450500+7450900+ 7460100+ 7460200+ 7460300+ 7460900)	02	96,108,034	108,103,820
2.	Venituri din activitati economice (ct.7210000+7220000+7510100+ 7510200+/-7090000)	03	1,119,317	1,111,460
3.	Finantari, subventii, transferuri, alocatii bugetare cu destinatie speciala (ct. 7510500+7710000+7720100+7720200+7730000+7740100+7740200+7750000+7760000+7780000+7790101+790109)	04	63,938,952	55,582,076
4.	Alte venituri operationale (ct.7140000+7180000+7500000+7510300+7510400+7810200+7810300 +7810401+7810402+7770000)	05	2,451,718	3,468,000
	TOTAL VENITURI OPERATIONALE (rd.02+03+04+05)	08	163,618,019	168,265,356
1.	Salariile si contributiile sociale aferente angajatilor (ct.6410000+6420000+6450100+6450200+6450300+ 6450400+ 6450500+6450600+ 6450800+6460000+6470000)	08	31,791,183	44,648,930
2.	Subventii si transferuri (ct.6700000+6710000+6720000+6730000+6740000+ 6750000+ 6760000+ 6770000+ 6780000+6790000)	09	73,913,235	75,627,588
3.	Stocuri, consumabile, lucrari si servicii executate de terti (ct.6010000+6020100+6020200+6020300+6020400+ 6020500+ 6020600+ 6020700+6020800+6020900+6030000+ 6060000+ 6070000+6080000+6090000+6100000+ 6110000+ 6120000+ 6130000+6140000+6220000+6230000+6240100+ 6240200+ 6260000+6270000+6280000+6290100)	10	29,195,354	26,175,199
4.	Cheltuieli de capital, amortizari si provizioane (ct.6290200+6810100+6810200+6810300+6810401+6810402+6820101+ 6820109+6820200+ 6890100+ 6890200)	11	53,865,522	94,468,941
5	Alte cheltuieli operationale (ct.6350000+6350100+6540000+6580000+6580101+6580109)	12	5,378,381	6,644

	TOTAL CHELTUIELI OPERATIONALE (rd.08+09+10+11+12)	13	194,143,655	240,927,302
	- EXCEDENT (rd.06- rd.13)	15	61,866,410	31,876,843
	- DEFICIT (rd.13- rd.06)	16	92,392,046	104,538,789
V.	CHELTUIELI FINANCIARE (ct. 6630000+6640000+6650100+6650200+66600 00+6670000+ 6680000+6690000+6860300+6860400+68608 00)	18	1,355	1,068
	- DEFICIT (rd.18- rd.17)	21	1,355	1,068
	- EXCEDENT (rd.15+20-16-21)	23	61,865,055	31,875,775
	- DEFICIT (rd.16+21-15-20)	24	92,392,046	104,538,789
VIII.	VENITURI EXTRAORDINARE (ct.7910000)	25	89,432	21,739
	- EXCEDENT (rd.25-rd.26)	28	89,432	21,739
	- EXCEDENT (rd. 23+28-24-29)	29.2	61,954,487	31,897,514
	- DEFICIT (rd. 24+29-23-28)	29.3	92,392,046	104,538,789
	- EXCEDENT (rd. 29.2 - rd.29.4)	31	61,954,487	31,897,514
	- DEFICIT (rd. 29.3 + rd.29.4)	32	92,392,046	104,538,789

*) Nota: Datele se preiau din contul 6350000 pentru coloana 1

***) Nota: Datele se preiau din contul 6350000 pentru coloana 1 la raportarile trim. II si III cu sumele determinate potrivit prevederilor art.13 alin.(2) lit. b) din Legea nr. 227/2015 privind Codul Fiscal.

Conducatorul institutiei

MARC TIBERIU



Conducatorul compartimentului

finanțiar-contabil

MARUSCA LEONTINA LUCICA

ANEXA nr. 2

CONTUL DE REZULTAT PATRIMONIAL

la data de **31.12.2017**

Cod 02

-lei-

Nr. crt	Denumirea indicatorilor	Cod rand	An precedent	An curent
A	B	C	1	2
2.	Venituri din activitati economice (ct.7210000+7220000+7510100+7510200+/-7090000)	03	83,372,956	113,628,283
3.	Finantari, subventii, transferuri, alocatii bugetare cu destinatie speciala (ct. 7510500+7710000+7720100+7720200+7730000+7740100+7740200+7750000+7760000+7780000+7790101+790109)	04	8,504,277	7,795,584
4.	Alte venituri operationale (ct.7140000+7180000+7500000+7510300+7510400+7810200+7810300+7810401+7810402+7770000)	05	25,924	6,982
	TOTAL VENITURI OPERATIONALE (rd.02+03+04+05)	06	91,903,157	121,430,849
1.	Salariile si contributiile sociale aferente angajatilor (ct.6410000+6420000+6450100+6450200+6450300+ 6450400+ 6450500+6450600+6450800+6460000+6470000)	08	64,018,873	90,713,166
3.	Stocuri, consumabile, lucrari si servicii executate de terti (ct.6010000+6020100+6020200+6020300+6020400+ 6020500+ 6020600+6020700+6020800+6020900+6030000+6060000+6070000+6080000+6090000+6100000+6110000+ 6120000+6130000+6140000+6220000+6230000+6240100+ 6240200+6260000+6270000+6280000+6290100)	10	25,864,396	29,462,665
4.	Cheltuieli de capital, amortizari si provizioane (ct.6290200+6810100+6810200+6810300+6810401+6810402+6820101+6820109+6820200+ 6890100+ 6890200)	11	4,481,397	2,148,047
5	Alte cheltuieli operationale (ct.6350000+6350100+6540000+6580000+6580101+6580109)	12		474,843
	TOTAL CHELTUIELI OPERATIONALE (rd.08+09+10+11+12)	13	94,364,666	122,798,721
	- EXCEDENT (rd.06- rd.13)	15	18,834	129,187
	- DEFICIT (rd.13- rd.06)	16	2,480,343	1,497,059
	- EXCEDENT (rd.15+20-16-21)	23	18,834	129,187
	- DEFICIT (rd.16+21-15-20)	24	2,480,343	1,497,059
	- EXCEDENT (rd. 23+28-24-29)	29.2	18,834	129,187
	- DEFICIT (rd. 24+29-23-28)	29.3	2,480,343	1,497,059
	- EXCEDENT (rd. 29.2 - rd.29.4)	31	18,834	129,187
	- DEFICIT (rd. 29.3 + rd.29.4)	32	2,480,343	1,497,059


trim.II si III cu sumele determinate potrivit prevederilor art.13 alin.(2) lit. b) din Legea nr. 227/2015 privind Codul Fiscal.

Conducatorul institutiei

MARC TIBERIU SALAJ
JUDETUL SALAJ
1
JUDETEAN

Conducatorul compartimentului
financiar-contabil

MARUSCA LEONTINA LUCICA



CONTUL DE REZULTAT PATRIMONIAL

la data de 31.12.2017


Cod 02

-lei-

Nr. crt	Denumirea indicatorilor	Cod rand	An precedent	An curent
A	B	C	1	2
3.	Finantari, subventii, transferuri, alocatii bugetare cu destinatie speciala (ct. 7510500+7710000+7720100+7720200+7730000+7740100+7740200+7750000+7760000+7780000+7790101+790109)	04	6,355,920	1,525,568
4.	Alte venituri operationale (ct. 7140000+7180000+7500000+7510300+7510400+7810200+7810300+7810401+7810402+7770000)	05		5,125
	TOTAL VENITURI OPERATIONALE (rd.02+03+04+05)	06	6,355,920	1,530,693
3.	Stocuri, consumabile, lucrari si servicii executate de terti (ct. 6010000+6020100+6020200+6020300+6020400+ 6020500+ 6020600+ 6020700+6020800+6020900+6030000+6060000+6070000+6080000+6090000+6100000+6110000+ 6120000+6130000+6140000+6220000+6230000+6240100+ 6240200+6250000+6270000+6280000+6290100)	10	142,664	1,026,891
4.	Cheltuieli de capital, amortizari si provizioane (ct. 6290200+6810100+6810200+6810300+6810401+6810402+6820101+6820109+6820200+ 6890100+ 6890200)	11	511,399	629,119
5	Alte cheltuieli operationale (ct. 6350000+6350100+6540000+6580000+6580101+6580109)	12	318,767	11,362
	TOTAL CHELTUIELI OPERATIONALE (rd.08+09+10+11+12)	13	972,830	1,667,372
	- EXCEDENT (rd.06- rd.13)	15	5,383,090	306,326
	- DEFICIT (rd.13- rd.06)	16		443,005
	- EXCEDENT (rd.15+20-16-21)	23	5,383,090	306,326
	- DEFICIT (rd.16+21-15-20)	24		443,005
	- EXCEDENT (rd. 23+28-24-29)	29.2	5,383,090	306,326
	- DEFICIT (rd. 24+29-23-28)	29.3		443,005
	- EXCEDENT (rd. 29.2 - rd.29.4)	31	5,383,090	306,326
	- DEFICIT (rd. 29.3 + rd.29.4)	32		443,005

Conducatorul institutiei

MARC TIBERIU



Conducatorul compartimentului financiar contabil

MARUSCA LEONTINA

Anexa nr. 8a

JUDETUL SALAJ

SITUATIA FLUXURILOR DE TREZORERIE
la data de 31.12.2017

-lei-

Cod 03

DENUMIREA INDICATORULUI	Cod rand	TOTAL	CASA ct. 5310101	Buget de stat *) ct. 5200100/ 7700000	Buget local ct. 5210100/ 7700000	Buget asigurari sociale de stat ct. 5250101+ 5250102/ 7700000	Buget asigurari pentru somaj ct. 5740101+ 5740102/ 7700000	Buget Fond national de asigurari sociale de sanatate ct. 5710100/ 7700000	Buget Fond pentru mediu ct. 5750100/ 7700000	Buget trezorerie statului ct. 5240100/ 7700000	Buget instituti publice finantate integral din veniturii proprii si suventii 5600101/ 7700000	Buget instituti publice finantate din veniturii proprii si suventii 5610101/ 7700000	Buget activitati finantate din veniturii proprii si buget activitati de privatizare 5820101/ 7700000	Buget imprumuturi interne si externe ct. 5130101+ 5140101+ 5160101+ 5170101/ 7700000	Buget fonduri externe neramb. (sursa D) 5150103/ 7700000	Alte disponib. (ct. 58)
A	B	1	2	3	4	5	6	7	8	9	10	11	12	13	14	15
1. Incasari	02	294359351	2917102		166028350						114258134	7678023	6982			3470
2. Plati	03	269031749	2917102	56133	145278595						111716260	7321448	11590			1786
3. Numerar net din activitatea operationala (rd.02-03)	04	25327602		-56133	20749755						2541874	356579	-4608			1684
1. Incasari	06	175886			175886											
2. Plati	07	14573940			12534635						1734257	305048				
3. Numerar net din activitatea de investitii (rd.06-07)	08	-14398054			-12358749						-1734257	-305048				
IV. CRESTEREA (DESCRETEREA) NETA DE NUMERAR SI ECHIVALENT DE NUMERAR (rd.04+rd.08+rd.12)	13	10929548		-56133	8391006						807617	51527	-4608			1684
V. NUMERAR SI ECHIVALENT DE NUMERAR LA INCEPUTUL ANULUI	14	48245601			43860766						3639747	503143	7637			234
- Suma recuperate din excedentul anului precedent **)	14.1	6648715			6200000						59078	382000	7637			
- Suma utilizate din excedentul anului precedent/ suma transferate din excedent la bugetul local/suma transferate din excedent pentru constituirea de depozite in trezorerie****)	14.2	6648715			6200000						59078	382000	7637			
VI. NUMERAR SI ECHIVALENT DE NUMERAR LA SFARSITUL PERIOADEI (rd.13+rd.14+14.1-14.2-14.3)	15	59175149		-56133	52251772						4447364	554670	3029			1912

*) La unitatile administrativ-teritoriale si la unitatile de invatamant preuniversitar colosea 3 nu se aduna in coloana 1 -Total

**) Randurile 14.1*Sume recuperate din excedentul anului precedent*se completeaza pentru bugetele locale, institutiile publice cantate integral sau partial din venituri proprii, activitatilor integral din venituri proprii, fondurilor nerambursabile(sursa 08/D) in situatia existentei unui buget de venituri si cheltuieli, activ. de privatizare, Fondului de mediu astfel:

- cu sume recuperate din excedentul anilor precedenti;

- cu sume virate din fondul spitalului in excedentul bugetului de venituri proprii al unitatii sanitare publice

**) Randurile 14.3*sume utilizate din excedentul anului precedent/sume transferate din excedent la bugetul local/sume transferate din excedent pentru constituirea de depozite in trezorerie* se completeaza astfel; pentru bugetele locale, institutiilor publice finantate integral sau partial din venituri proprii, activitatilor finantate integral din venituri proprii fondurilor externe nerambursabile(sursa 08/D) in situatia existentei unui buget de venituri si cheltuieli, activitatii de privatizare, Fondului de mediu-cu sumele utilizate din excedentul

anului precedent pentru efectuarea de cheltuieli, acoperirea golurilor temporare de casa;

- pentru bugetul institutiilor publice finantate integral din venituri proprii si bugetul activitatilor finantate integral din venituri proprii - cu sumele transferate din excedent la bugetul local

- pentru bugetul asigurarilor sociale de stat, bugetul asigurarilor de sanatate, bugetul Fondului national unic de asigurari sociale de sanatate, bugetul Fondului de mediu, bugetul

institutiilor publice finantate integral din venituri proprii, bugeturilor finantate integral din venituri proprii si bugetul activitatii de privatizare si bugetul fondurilor

externe nerambursabile(sursa 08/D) in situatia existentei unui buget de venituri si cheltuieli - cu sume transferate din excedent pentru constituirea de depozite in trezorerie.

**) Randul 14.3*sume transferate din disponibil neutilizat la finele anului precedent* se completeaza pentru bugetul fondurilor externe nerambursabile (sursa 08/D) in situatia existentei doar buget de cheltuieli, bugetul creditorilor in cadrul bugetului creditorilor externe - cu sumele transferate la inceputul anului din disponibil neutilizat la finele anului precedent.

Conducatorul institutiei

MARC TIBERIU

Conducatorul compartimentului
financiar-contabil

MARUSCA LEONTINA LUCICA

Viza trezorerie

SITUATIA FLUXURILOR DE TREZORERIE

la data de 31.12.2017

Cod 04

-lei-

Denumirea indicatorilor A	Cod rand B	Total 1	Casa in valuta 2	Alte disponibilitati 3
1. Incasari	02	91,100	38,406	52,691
2. Plati	03	46,285	38,406	7,856
3. Numerar net din activitatea operationala (rd. 02- rd.03)	04	44,835		44,835
IV. CRESTEREA (DESCRESTEREA) NETA DE NUMERAR SI ECHIVALENT DE NUMERAR (rd.04+rd.08+rd.12)	13	44,835		44,835
V. NUMERAR SI ECHIVALENT DE NUMERAR LA INCEPUTUL ANULUI	14	60,529		60,529
VI. NUMERAR SI ECHIVALENT DE NUMERAR LA FINELE PERIOADEI (rd.13+14 +15-18)	17	105,364		105,364

NOTA: Coloanale se completeaza astfel:

Col.1 TOTAL - (col.2+col.3+.....n)

Col.2 - ct. 530402 "Casa in valuta"

Col.3 si urmatoarele - ct. de disponibilitati in lei si in valuta la unitati bancare: (5000000)

Conducatorul institutiei

MARC TIBERIU

Conducatorul compartimentului
financiar-contabil
MARUSCA LEONTINA IUCICA

Suxa nr. 9

Anexa 21


**Contul de executie a sumelor defalcate
din taxa pe valoarea adaugata pentru bugetele locale**


la data de 30.12.2017

Cod 21

-lei-

Nr. crt.	Denumirea Indicatorilor *)	Cod rand	Cod clasificate bugetara	Prevederi bugetare aprobate initial	Prevederi bugetare definitive	Incasari realizate	Plati efectuate	Sume restituite
A	B	C	D	1	2	3	4	5=3 - 4
	Sume defalcate din TVA (rd. 2+4+6+7+8+9+10)	01	1102	71,347,000	71,347,000	139,938,000	139,938,000	
	Sume defalcate din taxa pe valoarea adaugata pentru finantarea cheltuielilor descentralizate la nivelul judetelor, din care:	02	110201	52,240,000	52,240,000	52,240,000	52,240,000	
	- sustinerea sistemului de protectie a copilului	03	11020101	13,651,000	13,651,000	13,651,000	13,651,000	
	- sustinerea catoror de asistenta sociala a persoanelor cu handicap	03.1	03.1	12,548,000	12,548,000	12,548,000	12,548,000	
	- acordarea de produse lactate si de panificatie si miere de albine	03.2	03.2	3,636,281	3,636,281	3,636,281	3,636,281	
	Sume defalcate din taxa pe valoarea adaugata pentru drumuri	06	110205	7,621,000	7,621,000	76,212,000	76,212,000	
	Sume defalcate din taxa pe valoarea adaugata pentru echilibrarea bugetelor locale	07	110206	11,486,000	11,486,000	11,486,000	11,486,000	

Conducatorul institutiei
MARC TIBERIU


Conducatorul compartimentului
financiar-contabil
MARUSCA LEONTINA LUCICA


Anexa nr. 10

JUDETUL SALAJ

Anexa 14b

DISPONIBIL DIN MIJLOACE CU DESTINATIE SPECIALA

la data de 31.12.2017

Cod 05

-lei-

Denumirea indicatorilor	Nr. rand	Disponibil la inceputul anului	Incasari	Plati	Disponibil la sfarsitul perioadei
A	B	1	2	3	4=1+2-3
TOTAL (rd.02 la 15) din care:	01	62,573	1,207,771	1,063,666	206,478
-Sume primite ca donatii si sponsorizari (ct. 5500101, ct. 5500102/analitice distincte)	02		99,068		99,068
-Garantiile materiale retinute gestionarilor conform Legii nr.22/1998 (ct. 5500101, ct. 5500102/analitice distincte)	03	54,830	52,891	7,856	99,685
Alte disponibilitati cu destinatie speciala (ct. 5500101, ct. 5500102/analitice distincte)	11	7,743	1,066,012	1,056,010	7,745

Conducatorul institutiei

MARC TIBERIU

Conducatorul compartimentului financiar-contabil

MARUSCA LEONTINA LUCICA

**VENITURILE, CHELTUIELILE SI EXCEDENTE ALE BUGETELOR
LOCALE PE UNITATI ADMINISTRATIV-TERITORIALE**

Anexa 22

la data de 31.12.2017

Cod 24

-lei-

Nr. rand	Denumirea indicatorilor	Cod indicator	Provederi anuale	Realizat
A	B	C	1	2
85	VENITURI TOTAL	000102	176,779,600	166,204,236
86	Venituri proprii	4802	38,502,850	38,464,420
87	1. Venituri curente, din care:	000202	107,979,350	107,861,480
88	a) Cote si sume defalcate din impozitul pe venit	0402	33,501,000	33,383,130
89	- Cote defalcate din impozitul pe venit	040201	23,200,000	23,118,166
90	- Sume alocate din cotele defalcate din impozitul pe venit pentru echilibrarea bugetelor locale	040204	10,301,000	10,264,964
91	b) Sume defalcate din taxa pe valoarea adaugata	1102	74,031,190	74,031,190
92	- Sume defalcate din taxa pe valoarea adaugata pentru finantarea cheltuielilor descentralizate la nivelul judetelor	110201	52,240,000	52,240,000
95	- Sume defalcate din taxa pe valoarea adaugata pentru drumuri	110205	6,528,190	6,528,190
96	- Sume defalcate din taxa pe valoarea adaugata pentru echilibrarea bugetelor locale	110206	15,263,000	15,263,000
97	c) Transferuri voluntare, altele decat subventiile	3702	447,160	447,160
98	- Donatii si sponsorizari	370201	447,160	447,160
100	2. Venituri din capital	390002	163,480	175,886
105	4. Subventii de la alte nivele ale administratiei publice	420002	55,896,400	53,175,912
106	- Subventii de la bugetul de stat	4202	55,896,400	53,175,912
1071	5. Sume primite de la UE/alti donatori in contul platilor efectuate si prefinantari	4502		-294,792
108	CHELTUIELI TOTAL	5002	202,648,600	157,813,233
109	Excedent	9802	-25,869,000	8,381,003
112	VENITURI TOTAL	000102	176,779,600	166,204,236
113	Venituri proprii	4802	38,502,850	38,464,420
114	1. Venituri curente, din care:	000202	107,979,350	107,861,480
115	a) Cote si sume defalcate din impozitul pe venit	0402	33,501,000	33,383,130
116	- Cote defalcate din impozitul pe venit	040201	23,200,000	23,118,166
117	- Sume alocate din cotele defalcate din impozitul pe venit pentru echilibrarea bugetelor locale	040204	10,301,000	10,264,964
118	b) Sume defalcate din taxe pe valoarea adaugata	1102	74,031,190	74,031,190
119	- Sume defalcate din taxa pe valoarea adaugata pentru finantarea cheltuielilor descentralizate la nivelul judetelor	110201	52,240,000	52,240,000
122	- Sume defalcate din taxa pe valoarea adaugata pentru drumuri	110205	6,528,190	6,528,190
123	- Sume defalcate din taxa pe valoarea adaugata pentru echilibrarea bugetelor locale	110206	15,263,000	15,263,000
125	c) Transferuri voluntare, altele decat subventiile	3702	447,160	447,160
126	- Donatii si sponsorizari	370201	447,160	447,160
128	2. Venituri din capital	390002	163,480	175,886
133	4. Subventii de la alte nivele ale administratiei publice	420002	55,896,400	53,175,912
134	- Subventii de la bugetul de stat	4202	55,896,400	53,175,912
1351	5. Sume primite de la UE/alti donatori in contul platilor	4502		-294,792

	efectuate si prefinantari			
136	CHELTUIELI TOTAL	5002	202,648,600	157,813,233
137	Excedent	9802	-25,869,000	8,391,003

Conducatorul institutiei


MARC TIBERIU

Conducatorul compartimentului
financiar-contabil

MARUSCA LEONTINA LUCICA



Anexa nr. 12

Anexa 27

Situatia platilor efectuate
din fonduri externe nerambursabile (FEN) postaderare (titlul 56 si titlul 58)

la data de 31.12.2017

-lei-

Nr. Crt	Denumirea indicatorilor	Cod rand	Buget de stat (s01-statal)	Buget local (s02-local)	Bugetul asigurarilor sociale de stat (s03-basa)	Bugetul asigurarilor pentru somaj (s04-soma)	Bugetul Fondului national unic de asigurari sociale de sanatate (s05-sanatate)	Bugetul institutiilor publice si activitatilor financiare integrale sau partial din venituri proprii (s10-local)	Bugetul fondurilor externe neramb. (s08-statal+local)	Bugetul creditelor externe (s06-statal+local)	Bugetul creditelor interne (s07-statal+local)	Bugetul institutiilor publice si activitatilor financiare integrale sau partial din venituri proprii (s20-statal+asigurari+autonome)	din care:
													Bugetul institutiilor publice si activitatilor financiare integrale din venituri proprii (s10-statal+autonome)
A	B		1	2	3	4	5	6	7	8	9	10	11
1	Total plati (titlu VIII cod56 si titlu X cod58) (rd.02+11)			94267									
2	Total plati (titlu VIII cod 58) (rd.3 la rd.10)			49267									
9	Alte cheltuieli (titlu XI)			49267									
11	Total plati (titlu X cod 58) (rd.12 la rd.19)			45000									
17	Asistenta sociala (titlu IX)			45000									

Conducatorul institutiei

MARC TIBERIU

Conducatorul compartimentului
financiar-contabil

MARUSCA LEONTINA LUCICA

Anexa nr. 13

Anexa nr.1 la normele metodologice
(Anexa nr.19 la situatiile financiare)

Situatia platilor efectuate si a sumelor declarate pentru cota-parte aferenta cheltuielilor finantate din FEN postaderare
la data de 31.12.2017

Cod 02

Denumirea programului cu finantare UE/siti donatori	Cod rand	Plati efectuate de la 01.01.14 la 31.12.17	din care:								
			Plati efectuate pentru cota-parte FEN (alinea 02)	Suma in curs de solicitare la rambursare aferenta cheltuielilor efectuate in anul curent	Suma solicitata la rambursare aferenta cheltuielilor efectuate in anul curent	Suma solicitata la rambursare aferenta cheltuielilor efectuate in anul curent afiate in curs de autorizare	Suma rambursata aferenta cheltuielilor efectuate in anul curent	Suma reautorizata de autoritatea de management aferenta cheltuielilor efectuate in anul curent	Prefinantare dedusa din sumele solicitate la rambursare aferenta cheltuielilor efectuate in anul curent	Suma rezultata din neregulile aferente cheltuielilor efectuate in anul curent si anii precedenti	Suma rezultata din neregulile dedusa din sumele solicitate la rambursare aferenta cheltuielilor efectuate in anul curent
A		1	2	3=2-4	4=5+6+7+8+10	5	6	7	8	9	10
Programe din Fondul European de Dezvoltare Regionala(FEDR) (58.01)		48267								338445	
Alte programe comunitare in perioada 2014-2020(58.15)		45000									
Total (cod01 la 39.3)		94267								338445	

*) Se completeaza cu urmatoarele coduri:

- 09-pentru sursa 01
- 10-pentru sursa 02
- 11-pentru sursa 03
- 12-pentru sursa 04
- 13-pentru sursa 05
- 15-pentru sursa 10

Conducatorul institutiei
MARC TIBERIU

Conducatorul compartimentului financiar-contabil
MATUSCA LEONTINA LUCICA

SITUATIA
unor indicatori referitori la protec_ia copilului si a persoanelor cu handicap

la data de **31.12.2017**

Cod 08

Denumire	Cod rand	Numar
Copii aflati in familii substitutive *)	001	112
Centre de plasament	003	347
Copii protejati in:	002	401
Centre de Ingrijire de zi	004	52
Centre maternale **)	005	2
Persoane cu handicap institutionalizate in unitati de protectie	006	419

*) La asistentii maternali angajati ai serviciilor publice, la rude pâna la gr. IV inclusiv, la alte familii si persoane, Incredintati in vederea adoptiei.

**) Coloana „Numar” se va completa cu numarul de cupluri mama-copil.

Conducatorul institutiei

MARC TIBERIU

Conducatorul compartimentului
financiar-contabil
MARUSCA LEONTINA LUCICA

Anexa nr. 15

JUDETUL SALAJ

SITUATIA MODIFICARILOR IN STRUCTURA ACTIVEI NETE/CAPITALURILOR

Anexa 34

la data de 31.12.2017

Cod 25

-lei-

Denumirea indicatorilor	Cod rand	Sold la inceputul anului	Cresteri	Reduceri	Sold la sfarsitul anului
A	B	1	2	3	4
Fondul bunurilor care alcatuiesc domeniul public al unitatilor administrativ teritoriale (Cl.1030000)	04	964,088,656	154,987,944	67,516,807	1,051,539,792
Fondul bunurilor care alcatuiesc domeniul privat al unitatilor administrativ teritoriale (Cl.1040101)	05	5,238,882	4,638	1,079,105	4,164,415
Fondul bunurilor care alcatuiesc proprietatea privata o institutiei publice din administratia locale (Cl.1040102)	05.1	159,320		3,838	155,381
Rezerve din reevaluare (Cl.1050100+1050200+1050300+1050400)	06	3,853,307		297	3,853,010
Rezultatul reportat (Cl.1170000- sold creditor)	17	279,152,812	317,811,091	344,828,911	252,036,992
Rezultatul reportat (Cl.1170000- sold debitor)	18	69,575	7,302,932	7,289,063	93,444
Rezultatul patrimonial al exercitiului (Cl.1210000 - sold creditor)	19	84,066,629	263,134,880	295,196,808	32,028,701
Rezultatul patrimonial al exercitiului (Cl.1210000 - sold debitor)	20	91,647,413	226,499,144	211,917,897	106,228,660
Total capitalul propriu (rd 01 la 17-20+rd.19+rd.20)	21	1,224,874,817	502,118,477	489,538,907	1,237,454,187

Conducatorul institutiei

MARC TIBESCU

Conducatorul compartimentului financiar-contabil
MARIUSCA LEONTINA LUCICA

Anexa nr. 16

JUDETUL SALAJ

Anexa 35a

SITUATIA ACTIVELOR FIXE AMORTIZABILE

cod 26


la data de 31.12.2017

- lei -

Denumirea activelor fixe	Nr. rand	Existent 31.12.2015		Sold la începutul anului	Creteri						
		1	2		3	Total din care	diferențe din reevaluare	achiziții	transferuri primite cu titlu gratuit	donatii, sponsorizari	alte ca
Concesiuni, brevete, licențe, mărci comerciale, drepturi și active similare (cl. 2050000)	03			144239	235073		235073				
Alte active fixe necorporale (cl. 2080100+2080200)	04			3600131	85531		85531				
TOTAL (rd. 02+03+04)	05			3744370	320604		320604				
Construcții (cl. 212) (rd. 08 = de la rd. 08 la rd. 16) din care:	06			12736217	81574						81574
- alte active fixe încadrate în grupa construcții (2120901), din care:	16			12736217	81574						81574
Instalații tehnice, mijloace de transport, animale și plante (cl. 2130100+2130200+2130300+2130400)	17			36960135	31785280		1746397	82700	96555		29879628
Mobilier, aparatură birou, echipamente de protecție a valorilor umane și materiale și alte active fixe corporale (cl. 2140000)	18			6185496	1783638		1066856	3096	44148		649535
TOTAL (rd. 07 +08 +17 + 18)	19			65881847	33630482		2813256	65796	140703		30610737
TOTAL ACTIVE FIXE (rd. 05+ 18)	20			69826217	33851096		3133860	65796	140703		30610737

Conducatorul institutiei

MARC TIBERIU



Conducatorul compartimentului financiar-contabil

MARUSCA LEONTINA LUCICA

Inxam. 17.

JUDETUL SALAJ

Anexa 35a

SITUATIA ACTIVELOR FIXE AMORTIZABILE

la data de 31.12.2017

cod 27

- lei -

Denumirea activelor fixe	Nr. rând	Reduceri							Sold la sf. anului	Ajustari de valoare (amortizari si ajustari pentru depreciere)				Valoare contabila neta, din care:		
		Total din care	diferente din reevaluare	eliminarea amortizarii	desmembrarea si cesiile	transferul cu titlu gratuit	vanzari	alte cal		Sold la inceputul anului	Cresteri	Reduceri	Sold la sf. anului	Domeniu privat al statului	Domeniu privat al UAT	Proprietate privata a instit. pub
A	B	10=11+12+13+14+15+16	11	12	13	14	15	16	17=3+4-10	18	19	20	21=18+19-20	22=17-21-23-24	23=17-21-22-24	24=17-21-22-23
Concesiuni, brevete, licente, marci comerciale, drepturi si active similare (cl. 2050000)	03								379312	31673	41119		73092			306220
Alte active fixe necorporale (cl. 2080100+2080200)	04	30994			30994				365498	158932	99321	25423	2627630			1127138
TOTAL (rd. 03+04)	06	30994			30994				403390	159106	1034740	25423	2600822			1433358
Construcții (cl. 212) (rd. 06 = de la rd. 09 la rd. 16) din care:	08								1281779	2234287	488106	1542	2730830			1008691
- alte active fixe încadrate în grupa construcții (2120901), din care:	16								1281779	2234287	488106	1542	2730830			1008691
Instalații tehnice, mijloace de transport, animale și plantele (cl. 2130100+2130200+2130300+2130400)	17	1141360			805346		20899	315318	6790406	21034670	10088811	830505	30270876			37333079
Mobilier, aparatură birou, echipamente de protecție a valorilor umane și materiale și alte active fixe corporale (cl. 2140000)	18	498835			80780			419047	7446900	3740689	1406438	162092	4864835			2484365
TOTAL (rd. 07 +08 +17 + 18)	19	1841193			886126		20899	734362	8787146	27006529	11871354	1014138	37986741			49904405
TOTAL ACTIVE FIXE (rd. 06+ 19)	20	1872187			917126		20899	734362	9196512	28600631	13008094	1039582	40667383			51937783

Conducatorul institutiei

MARC TIBERIU

Conducatorul compartimentului financiar contabil

MARUȘA LEONTIN

Anexa nr. 18

JUDETUL SALAJ

Anexa 35b

SITUATIA ACTIVEI FIXE NEAMORTIZABILE

cod 28

la data de 31.12.2017

- lei -

Denumirea activelor fixe	Nr. rand	Existent 31.12.2015			Sold la inceputul anului	Cresteri									
		UM	UM	UM		Total din care:	diferente din reevaluare	achizitii	transferuri primite cu titlu gratuit	donatii, sponsorizari	alte cal				
												1	2	3	4
A	B														
Amenajari la terenuri (ct.2110200)	06				50951										
Terenuri (ct. 2110100)	07				20413858	798952			481201						315751
Constructii (ct.212) (rd.08 = de la rd.09 la rd.18) din care:	08				948413087	154726681			83725805	12389192					58611684
- drumuri publice, exclusiv poduri, podete, pasarele si viaducte si tunele (ct.2120101)	09				578551390	110190228			44527404						65662824
- poduri, podete, pasarele si viaducte pentru transporturi feroviare si rutiere; viaducte (ct. 2120301)	12				92046749										
- alte active fixe incadrate in grupa constructii (2120901)	16				279614948	44536453			39198401	12389192					-7051140
Instalatii tehnice, mijloace de transport, animale si plantatii (ct. 2130100+2130200+2130300+2130400)	17				511028										
Mobilier, aparatura birotica, echipamente de protectie a valorilor umane si materiale si alte active fixe corporale (ct.2140000)	18				97935	478582				478582					
Active fixe corporale in curs de executie (ct. 2310000)	19				154809762	12331354			12212315						119039
TOTAL (rd.06+ 07 + 08+ 17+18+19+20)	21				1124296619	168333669			95938120	13348975					59046474
TOTAL ACTIVE FIXE (rd. 04+21)	22				1124296619	168333669			95938120	13348975					59046474

Conducatorul institutiei

MARC TIBERIU

Conducatorul compartimentului

financiar-contabil

MARUSCA LEONTEA IUCICA

Anexa nr. 19

JUDETUL SALAJ

Anexa 35b

SITUATIA ACTIVELOR FIXE NEAMORTIZABILE

la data de 31.12.2017

cod 29
Cod 29

- lei -

Denumirea activelor fixe	Nr. rând	Reduceri						Sold la sfârșitul anului 17+4+5-11 17+18+19 20+21+22+ 23+24	Valoarea activelor fixe neamortizate						
		Total din care 11+12+13+14 +15+16	reevaluare 12	dezmembrări și casari 13	transferuri cu titlu gratuit 14	vanzari 15	alte cai 16		Fondul activelor fixe necorporale ct.100.00.00 18	Domeniu public al statului ct.101.00.00 19	Domeniu privat al statului ct.102.01.10 20	Proprietatea privată a liniei publice ct.102.01.02 21	Domeniu public al UAT ct.103.00.00 22	Domeniu privat al UAT ct.104.01.01 23	Proprietatea privată a instit. publ. din admin. locală ct.104.01.02 24
A	B														
Amenajări la terenuri (ct.2110200)	06						50951					50951			
Terenuri (ct. 2110100)	07	610589			315750	39680	155159	20700221				19427330	1262891	10000	
Construcții (ct.212) (rd.08 = de la rd.09 la rd.18) din care:	08	69099681			147557	6504	68945620	1034040087				*****	2901524	99644	
- drumuri publice, exclusiv poduri, podete, pasarele și viaducte și tunele (ct.2120101)	09						686741618					686741618			
- poduri, podete, pasarele și viaducte pentru transportul feroviar și rutier; viaducte (ct. 2120301)	12	1341					1341	92045408				92045408			
- alte active fixe încadrate în grupa construcții (2120901)	16	69098340			147557	6504	68944279	255253061				252251893	2901524	99644	
Instalații tehnice, mijloace port, animale și plantații (ct. 2130100+2130200+2130300+2130400)	17	3939					3939	507087				481360		45737	
Mobilier, aparatură birotică, echipamente de protecție a valorilor umane și materiale și alte active fixe corporale (ct.2140000)	18	15275					15275	561242				561242			
Active fixe corporale în curs de execuție (ct. 2310000)	19	114537481					114537481	52603835							
TOTAL (rd.06+ 07+ 08+17+18+19+20) col.4 la 17	21	184186965			463307	46184	183657474	1108463223				*****	4164415	155381	
TOTAL ACTIVE FIXE (rd. 04+21 col.4 la 17	22	184186965			463307	46184	183657474	1108463223				*****	4164415	155381	

Conducătorul instituției
MARC TIBERIU

Conducătorul compartimentului financiar contabile
MARUȘCA LEONTINA

SITUATIA ACTIVEI SI DATORIIOR INSTITUTIILOR PUBLICE
 DIN ADMINISTRATIA LOCALA

Cod 18		la data de		31.12.2017		-lei-
Nr. rand		Cod rand	Sold la inceputul anului	Sold la sfarsitul perioadei		
A	B	C	1	2		
	Disponibilitati in lei ale institutiilor publice locale si ale institutiilor publice de subordonare locala, la trezorerii (ct.5100000+ct.5120101+ct.5120501+ct.5150101+ct.5150103+ct.5150500+ct.5150600+ct.5160101+ct.5160301 +ct.5160302+ct.5170101+ct.5170301+ct.5170302+ct.5210100+ct.5210300+ct.5280000+ct.5290201+ct.5290301+ct.5290400+ ct.5290901+ct.5500101+ct.5520000+ct.5550101 +ct.5570101+ct.5580101+ct.5580201+ct.5600101+ ct.5600300+ct.5610100+ct.5610300+ct.5620101+ct.5620300-ct.7700000), din care :	5	48245601	59175149		
	Total (in baze cash) (rd.04+05)	8	48245601	59175149		
	Total (in baze accrual) (rd.08+09)	10	48245601	59175149		
	Alte valori (ct.5320100+ct.5320200+ct.5320300+ct.5320400+ct.5320500+ ct.5320600+ct.5320800)	23	206074	661351		
	Disponibilitati ale institutiilor publice locale si ale institutiilor de subordonare locala la institutiile de credit rezidente (ct.5110101+ct.5110102+ct.5120102+ct.5120402+ct.5120502+ct.5150102+ ct.5150202+ct.5160102+ct.5160202+ct.5170102+ ct.5170202+ct.5290202+5290302+ct.5290902+ct.5500102+ct.	32	60529	105364		

	3550201+ct.5570202+ct.5580102+ ct.5580302+ ct.5600102+ct.5600103+ct.5610102+ct.5610103+ct.5620102+ct.5620103), din care :			
	Total (fn baze cash) (rd.32+35)	36	60529	105364
	Total (fn baze accrual) (rd.36+37)	38	60529	105364
	Actiuni cotate detinute de autoritatile locale la societati de asigurari rezidente (Societati de asigurare, Fondurile de pensii) (ct.2600100- ct.2960101) (S.128, S.129)	125	915034	915034
	Total (la val. ctb. neta = la valoarea de intrare mai putin ajustarile cumulate pentru pierderea de valoare) (rd.123+124+125)	126	915034	915034
1	Creante comerciale necurente legate de livrari de bunuri si servicii de catre autoritatile locale sau de institutii subordonate acestora (ct.4110201+ct.4110208+ct.4130200+ct.4610201 - ct.4910200 - ct.4960200) Total (rd.158+159+160+164), din care:	157	319867	327717
	-de la societati nefinanciare (S.11),	159	319867	327717
	Creante comerciale curente legate de livrari de bunuri si servicii de catre autoritatile locale sau de institutii subordonate acestora (ct.2320000+ct.2340000+ct.4090101+ct.4090102+ct.4110101+ ct.4110108+ ct.4130100+ct.4180000+ct.4610101 - ct.4910100 - ct.4960100). Total (rd.166+167+168+172), din care de la :	165	6364658	6009370
	- de la societati nefinanciare (S.11),	167	6364658	6009370
1	Creante ale bugetului local (ct.4640000 -ct.	176	1041597	810468

	(rd.177+178+179+183), din care:			
	-de la societati nefinanciare (S.11),	178	1041597	810468
	Total creante (rd.176+184)	185	1041597	810468
1	Sume datorate tertilor reprezentând garantii si cautiuni aflate în conturile institutiilor publice (ct.4280101+ct.4280201+c t.4620109+ct.4620209) Total (rd.204+205+206), din care :	203	79599	92015
	- societati nefinanciare (S.11)	205	79599	92015
	Datorii comerciale ne curente legate de livrari de bunuri si servicii (ct.4010200+ct.4030200+c t.4040200+ ct.4050200+ct.4620201). Total (rd.313+314+318+319), din care catre :	312	30383	19163
	- Societati nefinanciare (S.11)	313	30383	19163
	Datorii comerciale curente legate de livrari de bunuri si servicii (ct.4010100+ct.4030100+c t.4040100 +ct. 4050100+ct.4080000 + ct.4190000+ ct.4620101) Total (rd.321+322+326+327), din care catre :	320	4406256	6672884
	- Societati nefinanciare (S.11)	321	4406256	6672884
	Datoriile institutiilor publice din administratia locala catre bugete (ct.4420300+ ct.4310100+ct.4310200+ct .4310300+ct.4310400+ ct.4310500+ ct.4310700+ct. 4370100+ct.4370200+ct.43 70300+ ct.4420801 +ct.4440000+ct.446.01.00 +ct.446.02.00+ct.4480100)	331	4609652	5244745
	Salariile angajatilor (ct	332	5947092	6862340

	60000 +ct.4270100+ct.4270300 +ct.4280101)			
	Alte drepturi cuvenite altor categorii de persoane (ct.4260000+ct.4270200 +ct.4270300+ct.4290000+ct.4380000)	333	4162197	4247597
	Total (rd.331+332+333+334)	335	14718941	16354682
	Provizioane necurente (ct.1510201+ ct.1510202+ ct.1510203 +ct.1510204 +ct.1510208), din care:	342.1	19153	19153
	Provizioane curente (ct. 1510101+ct.1510102+ ct.1510103+ ct.1510104+ ct.1510108) , din care:	343	280403	

Nota

Sectoarele si subsectoarele definite conform Sistemului European de Conturi (SEC' 95)	utilizator Anexa 40	Cod SEC'95
Societati nefinanciare		S.11
Societati financiare		S.12
Banca centrala		S.121
Societati care accepta depozite, exclusiv banca centrala		S.122
Fonduri de piata monetara		S.123
Fonduri de investitii, altele decat fondurile de piata monetara		S.124
Alti intermediari financiari, exclusiv societati de asigurare si fonduri de pensii		S.125
Auxiliari financiari		S.126
Societati de asigurare (SA)		S.128
Fonduri de pensii (FP)		S.129
Administratii publice		S.13
Administratia centrala(exclusiv fondurile de securitate sociala)		S.1311
Administratia locale(exclusiv fondurile de securitate sociala)		S.1313
Fonduri de securitate sociala		S.1314
Gospodariile populatiei		S.14
Restul lumii		S.2
State membre si institutii si organisme ale Uniunii Europene		S.21
Statele membre ale Uniunii Europene		S.211
Institutii si organisme ale Uniunii Europene		S.212
State nonmembre si organizatii internationale nerezidente ale Uniunii Europene		S.22

Conducatorul institutiei

MARC TIBERIU

Conducatorul compartimentului
financiar-contabil

MARUSCA LEONTINA LUCICA

Anexa nr. 21

Anexa 12

CONTUL DE EXECUTIE A BUGETULUI LOCAL- VENITURI

la data de 31.12.2017

Cod 20

-lei-

Denumirea indicatorilor	Cod indicator	Prevederi bugetare		Drepturi constatate			Incasari realizate	Stingeri pe site cal decat incasari	Drepturi constatate de incasat
		anuale aprobate la finele perioadei de raportare	trimestriale cumulate	Total, din care:	din anii precedenti	din anul curent			
A	B	1	2	3=4+5	4	5	6	7	8=3-6-7
VENITURI -TOTAL(cod 00.02+00.15+00.16+00.17+45.02)	000102	161,810,000	178,779,800	167,541,467	1,041,698	166,499,869	166,204,236	528,763	810,468
VENITURI PROPRII (cod 00.02-11.02-1 37.02+ 00.15+ 00.16)	4690	36,532,000	38,502,890	39,429,108	1,041,698	38,387,510	38,484,420	154,220	810,468
I. VENITURI CURENTE (cod 00.03+00.12)	0002	101,542,000	112,817,720	112,923,469	233,567	112,689,902	112,788,884		158,585
A. VENITURI FISCALE (cod 00.04+06.02+00.09+00.10+00.11)	0003	67,377,000	108,218,990	108,123,072	19,250	108,103,822	108,117,528		5,544
A1. IMPOZIT PE VENIT, PROFIT SI CASTIGURI DIN CAPITAL (cod 00.05+00.06+00.07)	0004	30,542,000	33,501,000	33,383,130		33,383,130	33,383,130		
A1.2. IMPOZIT PE VENIT, PROFIT SI CASTIGURI DIN CAPITAL DE LA PERSOANE FIZICE (cod 03.02+04.02)	0008	30,542,000	33,501,000	33,383,130		33,383,130	33,383,130		
Cote si sume defalcate din impozitul pe venit (cod 04.02.01+04.02.04)	0402	30,542,000	33,501,000	33,383,130		33,383,130	33,383,130		
Cote defalcate din impozitul pe venit	040201	21,200,000	23,200,000	23,118,168		23,118,168	23,118,168		
Sume alocate din cotele defalcate din impozitul pe venit pentru echilibrarea bugetelor locale	040204	9,342,000	10,301,000	10,264,964		10,264,964	10,264,964		
A4. IMPOZITE SI TAXE PE BUNURI SI SERVICII (cod 11.02+12.02+15.02+16.02)	0010	66,835,000	74,718,990	74,739,942	19,250	74,720,692	74,734,368		5,544
Sume defalcate din TVA (cod 11.02.01+11.02.02+11.02.05+11.02.06+11.02.08)	1102	68,010,000	74,031,190	74,031,190		74,031,190	74,031,190		
Sume defalcate din taxa pe valoarea adaugata pentru finantarea cheltuielilor descentralizate la nivelul judetelor	110201	48,803,000	52,240,000	52,240,000		52,240,000	52,240,000		
Sume defalcate din taxa pe valoarea adaugata pentru drumuri	110205	7,621,000	8,528,190	8,528,190		8,528,190	8,528,190		
Sume defalcate din taxa pe valoarea adaugata pentru echilibrarea bugetelor locale	110206	11,486,000	15,263,000	15,263,000		15,263,000	15,263,000		

A	B	1	2	3=4+5	4	5	6	7	8=3-6-7
Taxe pe utilizarea bunurilor, autorizarea utilizării bunurilor sau pe desfasurarea de activitati (cod 16.02.02+16.02.03+16.02.50)	1602	626,000	667,600	706,752	19,250	689,502	703,208		5,544
Impozit pe mijloacele de transport (cod 16.02.02.01+16.02.02.02)	160202	706,000	595,000	627,967	14,034	613,962	627,666		329
Impozit pe mijloacele de transport detinute de persoane fizice	16020201	16,000	20,000	28,712	176	28,536	28,712		
Impozit pe mijloacele de transport detinute de persoane juridice	16020202	689,000	539,000	599,275	13,858	585,416	598,944		329
Taxe si tarife pentru eliberarea de licente si autorizatii de functionare	160203	20,000	22,800	18,000		18,000	18,000		
Alte taxe pe utilizarea bunurilor, autorizarea utilizării bunurilor sau pe desfasurarea de activitati	160250	100,000	100,000	62,785	5,216	57,569	57,660		5,216
C. VENITURI NEFISCALE (cod 00.13+00.14)	0012	4,166,000	4,567,730	4,800,397	214,317	4,586,080	4,849,356		151,041
C1. VENITURI DIN PROPRIETATE (cod 30.02+31.02)	0013	1,278,000	1,978,000	2,067,261	60,774	2,026,482	1,995,360		91,881
Venituri din proprietate (cod 30.02.01+30.02.05+30.02.08+30.02.50)	3002	1,278,000	1,978,000	2,067,261	60,774	2,026,482	1,995,360		91,881
Venituri din concesiuni si inchirieri (cod 30.02.05.30)	300205	1,100,000	1,800,000	1,809,348	60,774	1,848,567	1,817,466		91,881
Alte venituri din concesiuni si inchirieri de catre institutiile publice	30020530	1,100,000	1,800,000	1,809,348	60,774	1,848,567	1,817,466		91,881
Venituri din dividende (cod 30.02.08.02+30.02.08.03)	300208	178,000	178,000	177,915		177,915	177,915		
Dividende de la societatile si companiile nationale si societatile cu capital majoritar de stat	30020803	178,000	178,000	177,915		177,915	177,915		
C2. VANZARI DE BUNURI SI SERVICII (cod 33.02+34.02+35.02+36.02+37.02)	0014	2,687,000	2,619,730	2,713,136	153,534	2,559,598	2,653,076		59,160
Venituri din prestari de servicii si alte activitati (cod 33.02.08+33.02.10+33.02.12+33.02.24+33.02.27+33.02.28+33.02.33+33.02.50)	3302	2,187,000	1,169,460	1,122,431	10,871	1,111,460	1,109,306		13,125
Venituri din prestari de servicii	330208	1,000,000							
Contributia de Intretinere a persoanelor asistate	330213	1,000,000	1,000,000	965,502		965,502	965,502		
Contributia tunara a parintilor pentru Intretinerea copiilor in unitatile de protectie sociala	330227	2,000	4,400	13,776	10,871	2,605	5,170		8,606
Alte venituri din prestari de servicii si alte activitati	330250	165,000	165,000	143,153		143,153	138,834		4,519
Amenzi, penalitati si confiscari (cod 35.02.01 la 35.02.03+35.02.50)	3502		283,170	305,392	132,262	173,130	300,469		4,903
Venituri din amenzi si alte sanctiuni aplicate potrivit dispozitiilor legale (cod 35.02.01.02)	350201		283,170	305,392	132,262	173,130	300,469		4,903
Venituri din amenzi si alte sanctiuni aplicate de catre alte	35020102		283,170	305,392	132,262	173,130	300,469		4,903

A	B	1	2	3=4+5	4	5	6	7	8=3-6-7
Instituti de specialitate									
Diverse venituri (cod 36.02.01+36.02.05+36.02.06+36.02.07+36.02.11+36.02.14+36.02.22+36.02.23+36.02.31+36.02.32+36.02.47+36.02.50)	3602	720,000	720,000	838,153	10,305	827,848	787,021		41,132
Alte venituri	360260	720,000	720,000	838,153	10,305	827,848	787,021		41,132
Transferuri voluntare, altele decat subventiile (cod 37.02.01+37.02.03 la 37.02.05+37.02.50)	3702		447,180	447,180		447,180	447,180		
Donatii si sponsorizari	370201		447,180	447,180		447,180	447,180		
Versaminte din sectiunea de functionare pentru finantarea sectiunii de dezvoltare a bugetului local (cu semnul minus)	370203	-14,810,000	-8,488,730	-8,900,000		-8,900,000	-8,900,000		
Versaminte din sectiunea de functionare	370204	14,810,000	8,488,730	8,900,000		8,900,000	8,900,000		
II. VENITURI DIN CAPITAL (cod 39.02)	0015		163,480	963,888	808,031	175,858	175,888	154,220	653,863
Venituri din valorificarea unor bunuri (cod 39.02.01+39.02.03+39.02.04+ 39.02.07+39.02.10)	3902		163,480	963,888	808,031	175,858	175,888	154,220	653,863
Venituri din valorificarea unor bunuri ale institutiilor publice	390201		21,300	40,738	18,991	21,738	21,888		18,088
Venituri din vanzarea unor bunuri aparinand domeniului privat al statului sau al unitatilor administrativ-teritoriale	390207		142,180	943,253	789,034	154,219	154,218	154,220	634,815
IV. SUBVENTII (cod 00.18)	0017	50,232,000	55,896,400	63,219,565		63,219,565	63,175,812	43,653	
SUBVENTII DE LA ALTE NIVELE ALE ADMINISTRATIEI PUBLICE (cod 42.02+43.02)	0018	50,232,000	55,896,400	63,219,565		63,219,565	63,175,812	43,653	
Subventii de la bugetul de stat (cod 42.02.01+42.02.05+42.02.10+42.02.12 la 42.02.18 la 42.02.21+42.02.28+42.02.29+42.02.32 la 42.02.36+42.02.40 la 42.02.42 la 42.02.45+42.02.51+42.02.52+ 42.02.54+42.02.55+42.02.62+42.02.65+ 42.02.66+42.02.67+42.02.99)	4202	50,232,000	55,896,400	63,219,565		63,219,565	63,175,812	43,653	
Subventii de la bugetul de stat catre bugetele locale pentru finantarea investitiilor in sanatate (cod 42.02.18.01 la 42.02.18.03)	420218		219,000	135,000		135,000	135,000		
Subventii de la bugetul de stat catre bugetele locale pentru finantarea aparaturii medicale si echipamentelor de comunicatii in urgenta in sanatate	42021801		219,000	135,000		135,000	135,000		
Subventii din veniturile proprii ale Ministerului Sanatatii catre bugetele locale pentru finantarea investitiilor in sanatate (cod 42.02.18.01 la 42.02.18.03)	420218		81,000						
Subventii din veniturile proprii ale Ministerului Sanatatii catre bugetele locale pentru finantarea aparaturii medicale si echipamentelor de comunicatii in urgenta in sanatate	42021801		81,000						

A	B	1	2	3=4+5	4	5	6	7	8=3-6-7
Subvenții de la bugetul de stat către bugetele locale necesare susținerii derulării proiectelor finanțate din fonduri externe nerambursabile (FEN) postaderare	420220						-43,653	43,653	
Finanțarea drepturilor acordate persoanelor cu handicap	420221	48,896,000	51,435,000	51,371,881		51,371,881	51,371,881		
Subvenții primite din Fondul de intervenție	420229		77,000	73,896		73,896	73,896		
Subvenții din bugetul de stat pentru finanțarea unităților de asistență medico-socială	420235	495,000	413,000	412,918		412,918	412,918		
Subvenții primite de la bugetul de stat pentru finanțarea investițiilor pentru Institutul public de asistență socială al unității de asistență medico-socială	420262	1,042,000	1,042,000	360,082		360,082	360,082		
Finanțarea Programului Național de Dezvoltare Locală	420265		1,428,400	824,894		824,894	824,894		
Subvenții de la bugetul de stat către bugetele locale necesare susținerii derulării proiectelor finanțate din fonduri externe nerambursabile (FEN) postaderare, aferente perioadei de programare 2014 - 2020	420269		1,203,000	51,114		51,114	51,114		
Sume primite de la UE/ali donatori în contul plăților efectuate al prefinanțării (cod 45.02.01 la 45.02.05+45.02.07+45.02.08+45.02.15 la 45.02.21)	4502						-294,792	294,792	
Fondul European de Dezvoltare Regională (cod 45.02.01.01 la 45.02.01.04)	460201						-294,792	294,792	
Sume primite în contul plăților efectuate în anii anteriori	45020102						-294,792	294,792	
Sume primite de la UE/ali donatori în contul plăților efectuate al prefinanțării aferente cadrului financiar 2014-2020 (cod 48.02.01 la 48.02.05+48.02.11+48.02.12+48.02.15+48.02.19)	4802	36,000	7,902,000	414,444		414,444	360,340	34,068	
Fondul European de Dezvoltare Regională (FEDR) (cod 48.02.01.01 la 48.02.01.03)	480201		7,868,000	334,208		334,208	334,208		
Sume primite în contul plăților efectuate în anul curent	48020101		7,538,000	3,146		3,146	3,146		
Sume primite în contul plăților efectuate în anii anteriori	48020102		331,000	331,060		331,060	331,060		
Alte programe comunitare finanțate în perioada 2014-2020 (APC) (cod 48.02.15.01+48.02.15.02)	480216	36,000	36,000	80,236		80,236	46,140	34,068	
Sume primite în contul plăților efectuate în anul curent	48021501	36,000	36,000	46,588		46,588	46,140	428	
Sume primite în contul plăților efectuate în anii anteriori	48021502			33,670		33,670		33,670	
VENITURILE SECȚIUNII DE FUNCȚIONARE (cod 00.02+00.16+00.17) - TOTAL	000102	136,122,000	166,252,890	157,881,944	233,567	157,648,377	157,725,366		158,585
VENITURI PROPRII (00.02-11.02-37.02+00.16)	4990	35,532,000	38,339,370	38,445,118	233,567	38,211,552	38,288,534		158,585
I. VENITURI CURENTE (cod 00.03+00.12)	0002	66,832,000	104,327,800	108,023,488	233,567	106,788,902	106,868,884		158,585
A. VENITURI FISCALE (cod	0003	97,377,000	106,218,890	108,123,072	19,266	106,103,822	106,117,828		5,444

A	B	1	2	3=4+5	4	5	6	7	8=3-6-7
00.04+06.02+00.09+00.10+00.11)									
A1. IMPOZIT PE VENIT, PROFIT SI CASTIGURI DIN CAPITAL (cod 00.05+00.06+00.07)	0004	30,542,000	33,501,000	33,383,130		33,383,130	33,383,130		
A1.2. IMPOZIT PE VENIT, PROFIT SI CASTIGURI DIN CAPITAL DE LA PERSOANE FIZICE (cod 03.02+04.02)	0006	30,542,000	33,501,000	33,383,130		33,383,130	33,383,130		
Cote si sume defalcate din impozitul pe venit (cod 04.02.01+04.02.04)	0402	30,542,000	33,501,000	33,383,130		33,383,130	33,383,130		
Cote defalcate din impozitul pe venit	040201	21,200,000	23,200,000	23,118,166		23,118,166	23,118,166		
Sume alocate din cotele defalcate din impozitul pe venit pentru echilibrarea bugetelor locale	040204	9,342,000	10,301,000	10,264,964		10,264,964	10,264,964		
A4. IMPOZITE SI TAXE PE BUNURI SI SERVICII (cod 11.02+12.02+15.02+16.02)	0010	66,836,000	74,718,990	74,736,842	19,250	74,720,692	74,734,368		5,544
Sume defalcate din TVA (cod 11.02.01+11.02.02+11.02.05+11.02.06+11.02.09)	1102	66,010,000	74,031,190	74,031,190		74,031,190	74,031,190		
Sume defalcate din taxa pe valoarea adaugata pentru finantarea cheltuielilor descentralizate la nivelul judetelor	110201	48,903,000	52,240,000	52,240,000		52,240,000	52,240,000		
Sume defalcate din taxa pe valoarea adaugata pentru drumuri	110205	7,621,000	6,528,190	6,528,190		6,528,190	6,528,190		
Sume defalcate din taxa pe valoarea adaugata pentru echilibrarea bugetelor locale	110206	11,486,000	15,263,000	15,263,000		15,263,000	15,263,000		
Taxe pe utilizarea bunurilor, autorizarea utilizarii bunurilor sau pe desfasurarea de activitati (cod 16.02.02+16.02.03+16.02.50)	1602	825,000	647,800	706,752	19,250	689,502	703,208		5,544
Impozit pe mijloacele de transport (cod 16.02.02.01+16.02.02.02)	160202	705,000	565,000	627,967	14,035	613,962	627,656		329
Impozit pe mijloacele de transport deținute de persoane fizice	16020201	16,000	26,000	26,712	176	26,536	26,712		
Impozit pe mijloacele de transport deținute de persoane juridice	16020202	689,000	539,000	599,275	13,859	585,416	600,944		329
Taxe si tarife pentru eliberarea de licente si autorizatii de functionare	160203	20,000	22,800	18,000		18,000	18,000		
Alte taxe pe utilizarea bunurilor, autorizarea utilizarii bunurilor sau pe desfasurarea de activitati	160250	100,000	100,000	62,785	5,215	57,560	67,560		5,215
C. VENITURI NEFISCALE (cod 00.13+00.14)	0012	-10,448,000	-3,892,000	-2,066,903	214,317	-2,313,820	-2,250,644		151,041
C1. VENITURI DIN PROPRIETATE (cod 30.02+31.02)	0013	1,278,000	1,978,000	2,067,261	60,779	2,026,482	1,965,390		61,661
Venituri din proprietate (cod 30.02.01+30.02.05+30.02.06+30.02.50)	3002	1,278,000	1,978,000	2,067,261	60,779	2,026,482	1,965,390		61,661
Venituri din concesiuni si inchirieri (cod 30.02.05.30)	300205	1,100,000	1,800,000	1,908,346	60,779	1,848,567	1,817,466		61,661

A	B	1	2	3=4+5	4	5	6	7	8=3-6-7
Alte venituri din concesiuni si inchirieri de catre institutiile publice	30020530	1,100,000	1,800,000	1,808,348	80,771	1,848,567	1,817,469		91,881
Venituri din dividende (cod 30.02.08.02+30.02.08.03)	300208	178,000	178,000	177,915		177,915	177,915		
Dividenda de la societatile si companiile nationale si societatile cu capital majoritar de stat	30020803	178,000	178,000	177,915		177,915	177,915		
C2. VANZARI DE BUNURI SI SERVICII (cod 33.02+34.02+35.02+36.02+37.02)	0014	-11,723,000	-5,870,000	-4,188,804	153,534	-4,340,402	-4,248,024		59,160
Venituri din prestari de servicii si alte activitati (cod 33.02.08+33.02.10+33.02.12+33.02.24+33.02.27+33.02.28+33.02.33+33.02.50)	3302	2,187,000	1,188,400	1,122,431	10,871	1,111,480	1,109,308		13,125
Venituri din prestari de servicii	330208	1,000,000							
Contributia de intretinere a persoanelor asistate	330213	1,000,000	1,000,000	985,502		985,502	985,502		
Contributia lunara a parintilor pentru intretinerea copiilor in unitatile de protectie sociala	330227	2,000	4,400	13,778	10,871	2,806	5,170		8,806
Alte venituri din prestari de servicii si alte activitati	330250	185,000	185,000	143,163		143,163	138,834		4,519
Amenzi, penalitati si confiscari (cod 35.02.01 la 35.02.03+35.02.50)	3502		283,170	305,382	132,282	173,130	300,488		4,903
Venituri din amenzi si alte sanctiuni aplicate potrivit dispozitiilor legale (cod 35.02.01.02)	350201		283,170	305,382	132,282	173,130	300,488		4,903
Venituri din amenzi si alte sanctiuni aplicate de catre alte institutii de specialitate	35020102		283,170	305,382	132,282	173,130	300,488		4,903
Diverse venituri (cod 36.02.01+36.02.05+36.02.06+36.02.11+36.02.14+36.02.32+36.02.50)	3602	720,000	720,000	838,163	10,306	827,848	797,021		41,132
Alte venituri	360250	720,000	720,000	838,163	10,306	827,848	797,021		41,132
Transferuri voluntare, altele decat subventiile (cod 37.02.01+37.02.03+37.02.50)	3702	-14,810,000	-8,042,570	-8,452,840		-8,452,840	-8,452,840		
Donatii si sponsorizari	370201		447,160	447,160		447,160	447,160		
Vanzaminte din seclina de functionare pentru finantarea sectiunii de dezvoltare a bugetului local (cu semnul minus)	370203	-14,810,000	-8,489,730	-8,900,000		-8,900,000	-8,900,000		
IV. SUBVENTII (cod 00.18)	0017	48,180,000	51,925,000	51,858,475		51,858,475	51,858,475		
SUBVENTII DE LA ALTE NIVELE ALE ADMINISTRATIEI PUBLICE (cod 42.02+43.02)	0018	48,180,000	51,925,000	51,858,475		51,858,475	51,858,475		
Subventii de la bugetul de stat (cod 42.02.21+42.02.28+42.02.32 la 42.02.36+ 42.02.41+ 42.02.42+42.02.44+42.02.45+ 42.02.51+ 42.02.54+42.02.66)	4202	48,180,000	51,925,000	51,858,475		51,858,475	51,858,475		
Finantarea drepturilor acordate persoanelor cu handicap	420221	48,895,000	51,435,000	51,371,681		51,371,681	51,371,681		

A	B	1	2	3=4+5	4	5	6	7	8=3-6-7
Subvenții primite din Fondul de intervenție	420228		77,000	73,899		73,899	73,899		
Subvenții din bugetul de stat pentru finanțarea unităților de asistență medico-socială	420236	495,000	413,000	412,916		412,916	412,916		
VENITURILE SECȚIUNII DE DEZVOLTARE (00.02+00.15+00.16+00.17+45.02+48.02) - TOTAL	000102	15,888,000	20,528,610	9,658,523	808,031	8,851,492	8,478,877	526,763	653,883
VENITURI PROPRII (cod 00.02-11.02-37.02+00.15+00.16)	4990		183,480	983,989	808,031	175,958	175,888	154,220	653,883
I. VENITURI CURENTE (cod 00.03+00.12)	0002	14,810,000	8,489,730	8,900,000		8,900,000	8,900,000		
C. VENITURI NEFISCALE (cod 00.14)	0012	14,810,000	8,489,730	8,900,000		8,900,000	8,900,000		
C2. VANZARI DE BUNURI SI SERVICII (cod 38.02+37.02)	0014	14,810,000	8,489,730	8,900,000		8,900,000	8,900,000		
Transferuri voluntare, altele decât subvențiile (cod 37.02.04+37.02.05)	3702	14,810,000	8,489,730	8,900,000		8,900,000	8,900,000		
Varaaminte din secțiunea de funcționare	370204	14,810,000	8,489,730	8,900,000		8,900,000	8,900,000		
II. VENITURI DIN CAPITAL (cod 39.02)	0015		163,480	983,989	808,031	175,958	175,888	154,220	653,883
Venituri din valorificarea unor bunuri (cod 39.02.01+39.02.03+39.02.04+39.02.07+39.02.10)	3902		163,480	983,989	808,031	175,958	175,888	154,220	653,883
Venituri din valorificarea unor bunuri ale instituțiilor publice	390201		21,300	40,738	18,997	21,738	21,088		19,088
Venituri din vânzarea unor bunuri aparținând domeniului privat al statului sau al unităților administrativ-teritoriale	390207		142,180	943,253	789,034	154,219	154,218	154,220	634,815
IV. SUBVENȚII (cod 00.18)	0017	1,042,000	3,971,400	1,381,080		1,381,080	1,317,437	43,653	
SUBVENȚII DE LA ALTE NIVELE ALE ADMINISTRAȚIEI PUBLICE (cod 42.02+43.02)	0018	1,042,000	3,971,400	1,381,080		1,381,080	1,317,437	43,653	
Subvenții de la bugetul de stat (cod 42.02.01+42.02.05+42.02.10+42.02.12 la 42.02.18+42.02.20+42.02.29+42.02.40+42.02.51+42.02.52+42.02.55+42.02.82+42.02.85+42.02.87+42.02.89)	4202	1,042,000	3,971,400	1,381,080		1,381,080	1,317,437	43,653	
Subvenții de la bugetul de stat către bugetele locale pentru finanțarea investițiilor în sănătate (cod 42.02.18.01 la 42.02.18.03)	420218		218,000	136,000		136,000	135,000		
Subvenții de la bugetul de stat către bugetele locale pentru finanțarea aparatului medical și echipamentelor de comunicații în urgență în sănătate	42021801		218,000	136,000		136,000	135,000		
Subvenții din veniturile proprii ale Ministerului Sănătății către bugetele locale pentru finanțarea investițiilor în sănătate (cod 42.02.18.01 la 42.02.18.03)	420218		81,000						
Subvenții din veniturile proprii ale Ministerului Sănătății către bugetele locale pentru finanțarea aparatului medical și echipamentelor de comunicații în urgență în sănătate	42021801		81,000						

A	B	1	2	3=4+5	4	5	6	7	8=3-6-7
Subvenții de la bugetul de stat către bugetele locale necesare susținerii derulării proiectelor finanțate din fonduri externe nerambursabile (FEN) postaderare	420220						-43,653	43,653	
Subvenții primite de la bugetul de stat pentru finanțarea investițiilor pentru institutii publice de asistență socială și unități de asistență medico-socială	420252	1,042,000	1,042,000	350,062		350,062	350,062		
Finanțarea Programului Național de Dezvoltare Locală	420265		1,426,400	824,894		824,894	824,894		
Subvenții de la bugetul de stat către bugetele locale necesare susținerii derulării proiectelor finanțate din fonduri externe nerambursabile (FEN) postaderare, aferente perioadei de programare 2014 - 2020	420289		1,203,000	51,114		51,114	51,114		
Sume primite de la UE/altii donatori în contul plăților efectuate și prefinanțări (cod 45.02.01 la 45.02.05+45.02.07+45.02.08+45.02.15 la 45.02.21)	4502						-294,792	294,792	
Fondul European de Dezvoltare Regională (cod 45.02.01.01 la 45.02.01.04)	450201						-294,792	294,792	
Sume primite în contul plăților efectuate în anii anteriori	45020102						-294,792	294,792	
Sume primite de la UE/altii donatori în contul plăților efectuate și prefinanțări aferente cadrului financiar 2014-2020 (cod 48.02.01 la 48.02.05+48.02.11+48.02.12+48.02.15+48.02.19)	4802	36,000	7,002,000	414,444		414,444	380,348	34,098	
Fondul European de Dezvoltare Regională (FEDR) (cod 48.02.01.01 la 48.02.01.03)	480201		7,000,000	334,208		334,208	334,208		
Sume primite în contul plăților efectuate în anul curent	48020101		7,536,000	3,146		3,146	3,146		
Sume primite în contul plăților efectuate în anii anteriori	48020102		331,000	331,060		331,060	331,060		
Alte programe comunitare finanțate în perioada 2014-2020 (APC) (cod 48.02.15.01+48.02.15.02)	480215	36,000	36,000	80,238		80,238	48,140	34,098	
Sume primite în contul plăților efectuate în anul curent	48021501	36,000	36,000	48,568		48,568	48,140	428	
Sume primite în contul plăților efectuate în anii anteriori	48021502			33,670				33,670	

Conducătorul instituției

MARC TIBERIU

Conducătorul compartimentului
financiar-contabil

MARUSCA LEONTINA LUCICA

Anexa nr. 22

Anexa 13

CONTUL DE EXECUTIE A BUGETULUI LOCAL- CHELTUIELI

la data de 31.12.2017

Cod 21

-lei-

Denumirea Indicatorilor *)	Cod Indicator	Credite de angajament	Credite bugetare		Angajamente bugetare	Angajamente legale	Plati efectuate	Angajamente legale de platit	Cheltuieli efective
			anuale aprobate la finele perioadei de raportare	trimestriale cumulate					
A	B	1	2	3	4	5	6	7=5-6	8
TOTAL CHELTUIELI (cod 50.02+59.02+63.02+70.02+74.02+79.02)	4902	141,971,040	176,679,000	202,848,900	195,202,990	196,202,990	157,813,233	37,389,757	240,928,369
Partea I-a SERVICII PUBLICE GENERALE (cod 51.02+54.02+55.02+56.02)	5002	15,841,930	19,900,000	22,838,130	16,437,094	16,437,094	12,081,411	3,355,683	12,317,954
Autoritati publice si actiuni externe (cod 51.02.01)	5102	14,778,830	15,448,600	14,580,670	14,573,994	14,573,994	11,218,311	3,355,683	11,454,854
Autoritati executive si legislative (cod 51.02.01.03)	510201	14,778,830	15,448,600	14,580,670	14,573,994	14,573,994	11,218,311	3,355,683	11,454,854
Autoritati executive	51020103	14,778,830	15,448,600	14,580,670	14,573,994	14,573,994	11,218,311	3,355,683	11,454,854
Alte servicii publice generale (cod 54.02.05 la 54.02.07+54.02.10+54.02.50)	5402	863,100	4,451,900	8,257,290	863,100	863,100	863,100		863,100
Fond de rezerva bugetara la dispozitia autoritatilor locale	540205		3,776,500	7,394,160					
Servicii publice comunitare de evidenta a persoanelor	540210	863,100	675,000	863,100	863,100	863,100	863,100		863,100
Partea a II-a APARARE, ORDINE PUBLICA SI SIGURANTA NATIONALA (60.02+61.02)	5902	420,000	420,000	420,000	420,000	420,000	383,070	26,930	342,092
Aparare (cod 60.02.02)	6002	350,000	350,000	350,000	350,000	350,000	335,260	14,740	295,478
Aparare nationala	600202	350,000	350,000	350,000	350,000	350,000	335,260	14,740	295,478
Ordine publica si siguranta nationala (cod 61.02.03 +61.02.05+61.02.50)	6102	70,000	70,000	70,000	70,000	70,000	57,810	12,190	46,614
Protectia civila si protectia contra incendiilor (protectia civila nonmilitara)	610205	70,000	70,000	70,000	70,000	70,000	57,810	12,190	46,614
Partea a III-a CHELTUIELI SOCIAL-CULTURALE (cod 65.02+66.02+67.02+68.02)	6302	81,851,570	115,871,200	135,132,930	135,126,837	135,126,837	128,008,344	7,118,493	139,411,022
Invatamant (cod 65.02.03 la 65.02.05+65.02.07+65.02.11+65.02.12+65.02.50)	6502	13,001,390	13,664,000	12,993,750	12,993,743	12,993,743	12,884,429	109,314	13,055,553

A	B	1	2	3	4	5	6	7=5-6	8
Invatamant prescolar si primar (cod 65.02.03.01+65.02.03.02)	650203	2,358,480	3,621,000	2,358,480	2,358,480	2,358,480	2,328,875	29,605	2,345,737
Invatamant prescolar	65020301	650,230	1,109,000	650,230	650,230	650,230	650,230		650,123
Invatamant primar	65020302	1,708,250	2,512,000	1,708,250	1,708,250	1,708,250	1,678,645	29,605	1,695,614
Invatamant secundar (cod 65.02.04.01 la 65.02.04.03)	650204	1,360,520	2,025,000	1,360,520	1,360,520	1,360,520	1,307,386	53,134	1,274,373
Invatamant secundar inferior	65020401	1,360,520	2,025,000	1,360,520	1,360,520	1,360,520	1,307,386	53,134	1,274,373
Invatamant nedefinit prin nivel (cod 65.02.07.04)	650207	9,207,390	7,973,000	9,199,750	9,199,743	9,199,743	9,175,820	23,923	9,363,095
Invatamant special	65020704	9,207,390	7,973,000	9,199,750	9,199,743	9,199,743	9,175,820	23,923	9,363,095
Alte cheltuieli in domeniul invatamantului	650250	75,000	45,000	75,000	75,000	75,000	72,348	2,652	72,348
Sanatate (cod 66.02.06+66.02.08+66.02.50)	6602	5,972,950	3,206,480	5,972,950	5,972,950	5,972,950	1,048,178	4,924,772	10,174,721
Servicii medicale in unitati sanitare cu paturi (cod 66.02.06.01+66.02.06.03)	660206	5,972,950	3,206,480	5,972,950	5,972,950	5,972,950	1,048,178	4,924,772	10,174,721
Spitale generale	66020601	5,559,950	2,711,480	5,559,950	5,559,950	5,559,950	635,283	4,924,667	9,761,806
Unitati medico-sociale	66020603	413,000	495,000	413,000	413,000	413,000	412,915	85	412,915
Cultura, recreere si religie (cod 67.02.03+67.02.05+67.02.06+67.02.50)	6702	23,721,090	22,385,720	23,721,090	23,714,977	23,714,977	22,752,082	962,895	23,088,266
Servicii culturale (cod 67.02.03.02 la 67.02.03.08+67.02.03.12+67.02.03.30)	670203	7,595,000	7,617,000	7,595,000	7,588,887	7,588,887	7,413,044	175,843	7,278,690
Biblioteca publice comunale, oratenesti, municipale	67020302	2,160,000	2,160,000	2,160,000	2,160,000	2,160,000	2,159,176	822	2,018,711
Muzee	67020303	2,596,000	2,650,000	2,596,000	2,588,000	2,588,000	2,425,155	172,845	2,425,155
Alte servicii culturale	67020330	2,837,000	2,807,000	2,837,000	2,830,887	2,830,887	2,628,711	2,178	2,834,824
Servicii recreative si sportive (cod 67.02.05.01 la 67.02.05.03)	670205	3,239,400	2,955,000	3,239,400	3,239,400	3,239,400	2,836,575	400,825	2,836,575
Sport	67020501	3,234,400	2,950,000	3,234,400	3,234,400	3,234,400	2,836,575	395,825	2,836,575
Tineret	67020502	5,000	5,000	5,000	5,000	5,000		5,000	
Alte servicii in domeniile culturii, recreerii si religiei	670250	12,886,690	11,823,720	12,886,690	12,886,690	12,886,690	12,500,463	386,227	12,971,001
Asigurari si asistenta sociala (cod 68.02.04 la 68.02.06+68.02.10+68.02.11+68.02.12+68.02.15+68.02.50)	6802	38,956,140	76,805,000	92,445,140	92,445,167	92,445,167	91,323,656	1,121,512	93,092,482
Asistenta sociala in caz de boli si invaliditati (cod 68.02.05.02)	680205	16,961,560	12,828,000	17,521,730	17,521,730	17,521,730	17,172,699	349,031	17,454,220
Asistenta sociala in caz de invaliditate	68020502	16,961,560	12,828,000	17,521,730	17,521,730	17,521,730	17,172,699	349,031	17,454,220
Asistenta sociala pentru familie si copii	680206	21,582,000	14,277,000	22,636,410	22,636,433	22,636,433	21,961,261	675,172	23,363,661
Unitati de asistenta medico-sociale	680212		760,000	792,000	792,000	792,000	758,034	33,966	758,034
Prevenirea excluderii sociale (cod 68.02.15.01+68.02.15.02)	680215	322,580	48,695,000	51,435,000	51,435,004	51,435,004	51,371,661	63,343	51,455,378
Ajutor social	68021501	322,580	48,695,000	51,435,000	51,435,004	51,435,004	51,371,661	63,343	51,455,378
Alte cheltuieli in domeniul asigurarilor si asistentei sociale (cod 68.02.50)	680250	60,000	45,000	60,000	60,000	60,000	60,000		61,189

A	B	1	2	3	4	5	6	7=5-6	8
68.02.50.50)									
Alte cheltuieli în domeniul asistenței sociale	68025050	60,000	45,000	60,000	60,000	60,000	60,000		61,189
Partea a IV-a SERVICII SI DEZVOLTARE PUBLICA, LOCUINTE, MEDIU SI APE (cod 70.02+74.02)	6902	1,845,300	345,300	1,845,300	1,845,300	1,845,300	1,705,096	140,204	52,395,031
Locuinte, servicii si dezvoltare publica (cod 70.02.03+70.02.05 la 70.02.07+70.02.50)	7002	154,800	154,800	154,800	154,800	154,800	154,800		
Alimentari cu apa si amenajari hidrotehnice (cod 70.02.05.01+70.02.05.02)	700205	154,800	154,800	154,800	154,800	154,800	154,800		
Alimentare cu apa	70020501	154,800	154,800	154,800	154,800	154,800	154,800		
Protectia mediului (cod 74.02.03+74.02.05+74.02.06+74.02.50)	7402	1,690,500	190,500	1,690,500	1,690,500	1,690,500	1,550,296	140,204	52,395,031
Reducerea si controlul poluarii	740203	15,000	15,000	15,000	15,000	15,000		15,000	
Salubritate si gestiunea deeurilor (cod 74.02.05.01+74.02.05.02)	740205	1,675,500	175,500	1,675,500	1,675,500	1,675,500	1,550,296	125,204	52,395,031
Colectarea, tratarea si distrugerea deeurilor	74020502	1,675,500	175,500	1,675,500	1,675,500	1,675,500	1,550,296	125,204	52,395,031
Partea a V-a ACTIUNI ECONOMICE (80.02+81.02+83.02+84.02+87.02)	7902	42,412,240	40,142,500	42,412,240	42,373,759	42,373,759	15,625,312	26,748,447	36,462,270
Actiuni generale economice, comerciale si de munca (cod 80.02.01+80.02.02)	8002	1,339,500	3,454,500	1,339,500	1,339,500	1,339,500	1,188,274	153,226	2,410,724
Actiuni generale economice si comerciale (cod 80.02.01.06+80.02.01.09+80.02.01.10+80.02.01.30)	800201	1,339,500	3,454,500	1,339,500	1,339,500	1,339,500	1,188,274	153,226	2,410,724
Programe de dezvoltare regionala si sociala	80020110	1,129,500	3,254,500	1,129,500	1,129,500	1,129,500	1,099,888	29,612	2,324,186
Alte cheltuieli pentru actiuni generale economice si comerciale	80020130	210,000	200,000	210,000	210,000	210,000	86,386	123,614	85,538
Transporturi (cod 84.02.03+84.02.04+84.02.06+84.02.50)	8402	41,072,740	36,688,000	41,072,740	41,034,259	41,034,259	14,439,038	26,595,221	34,051,546
Transport rutier (cod 84.02.03.01 la 84.02.03.03)	840203	41,072,740	36,688,000	41,072,740	41,034,259	41,034,259	14,439,038	26,595,221	34,051,546
Drumuri si poduri	84020301	41,072,740	36,688,000	41,072,740	41,034,259	41,034,259	14,439,038	26,595,221	34,051,546
CHELTUIELILE SECTIUNII DE FUNCTIONARE (cod 50.02+59.02+63.02+70.02+74.02+79.02)	4902	95,575,430	135,122,000	166,252,990	148,812,900	148,812,900	144,531,950	4,280,950	145,920,681
Partea I-a SERVICII PUBLICE GENERALE (cod 51.02+54.02+55.02+56.02)	5002	12,817,490	15,451,500	20,013,690	12,818,174	12,818,174	11,515,044	1,103,130	12,001,704
Autoritati publice si actiuni externe (cod 51.02.01)	5102	11,954,390	11,000,000	11,756,430	11,755,074	11,755,074	10,851,944	1,103,130	11,138,604
Autoritati executive si legislative (cod 51.02.01.03)	510201	11,954,390	11,000,000	11,756,430	11,755,074	11,755,074	10,851,944	1,103,130	11,138,604
Autoritati executive	51020103	11,954,390	11,000,000	11,756,430	11,755,074	11,755,074	10,851,944	1,103,130	11,138,604
Alte servicii publice generale (cod 54.02.05 la 54.02.07+54.02.10+54.02.50)	5402	863,100	4,451,500	8,257,260	863,100	863,100	863,100		863,100

A	B	1	2	3	4	5	6	7=5-6	8
Fond de rezerva bugetara la dispozitia autoritatilor locale	540205		3,778,500	7,394,160					
Servicii publice comunitare de evidenta a persoanelor	540210	863,100	675,000	863,100	863,100	863,100	863,100		863,100
Partea a II-a APARARE, ORDINE PUBLICA SI SIGURANTA NATIONALA (60.02+61.02)	5902	379,000	420,000	379,000	379,000	379,000	352,776	26,224	318,750
Aparare (cod 60.02.02)	6002	314,000	350,000	314,000	314,000	314,000	299,266	14,734	282,099
Aparare nationala	600202	314,000	350,000	314,000	314,000	314,000	299,266	14,734	282,099
Ordine publica si siguranta nationala (cod 61.02.03+61.02.05+61.02.50)	6102	65,000	70,000	65,000	65,000	65,000	53,510	11,490	36,651
Protectie civila si protectia contra incendiilor (protectie civila nonmilitara)	610205	65,000	70,000	65,000	65,000	65,000	53,510	11,490	36,651
Partea a III-a CHELTUIELI SOCIAL-CULTURALE(cod 65.02+66.02+67.02+68.02)	6302	73,195,050	110,300,000	126,676,410	126,670,317	126,670,317	125,740,677	929,640	126,986,824
Invatamant (cod 65.02.03 la 65.02.05+65.02.07+65.02.11+65.02.12+65.02.50)	6502	13,001,390	13,864,000	12,993,750	12,993,743	12,993,743	12,864,429	109,314	13,050,217
Invatamant prescolar si primar (cod 65.02.03.01+65.02.03.02)	650203	2,358,480	3,621,000	2,358,480	2,358,480	2,358,480	2,328,875	29,605	2,345,737
Invatamant prescolar	65020301	650,230	1,109,000	650,230	650,230	650,230	650,230		650,123
Invatamant primar	65020302	1,708,250	2,512,000	1,708,250	1,708,250	1,708,250	1,678,645	29,605	1,695,614
Invatamant secundar (cod 65.02.04.01 la 65.02.04.03)	650204	1,360,520	2,025,000	1,360,520	1,360,520	1,360,520	1,307,386	53,134	1,274,373
Invatamant secundar inferior	65020401	1,360,520	2,025,000	1,360,520	1,360,520	1,360,520	1,307,386	53,134	1,274,373
Invatamant nedefinitiv prin nivel (cod 65.02.07.04)	650207	9,207,390	7,973,000	9,199,750	9,199,743	9,199,743	9,175,820	23,923	9,357,759
Invatamant special	65020704	9,207,390	7,973,000	9,199,750	9,199,743	9,199,743	9,175,820	23,923	9,357,759
Alte cheltuieli in domeniul invatamantului	650250	75,000	45,000	75,000	75,000	75,000	72,348	2,652	72,348
Sanatate (cod 66.02.06+66.02.08+66.02.50)	6602	458,000	495,000	458,000	458,000	458,000	455,755	2,245	455,755
Servicii medicale in unitati sanitare cu paturi (cod 66.02.06.01+66.02.06.03)	660206	458,000	495,000	458,000	458,000	458,000	455,755	2,245	455,755
Spitale generale	66020601	45,000		45,000	45,000	45,000	42,840	2,160	42,840
Unitati medico-sociale	66020603	413,000	495,000	413,000	413,000	413,000	412,915	85	412,915
Cultura, recreere si religie (cod 67.02.03+67.02.05+67.02.06+67.02.50)	6702	23,415,520	22,093,000	23,415,520	23,409,407	23,409,407	22,712,456	696,951	22,537,256
Servicii culturale (cod 67.02.03.02 la 67.02.03.08+67.02.03.12+67.02.03.30)	670203	7,586,250	7,610,000	7,586,250	7,580,137	7,580,137	7,406,470	173,667	7,233,781
Biblioteci publice comunale, orasenesi, municipale	67020302	2,158,250	2,160,000	2,158,250	2,158,250	2,158,250	2,157,426	822	1,978,626
Muzee	67020303	2,598,000	2,850,000	2,598,000	2,598,000	2,598,000	2,425,155	172,845	2,425,155
Alte servicii culturale	67020330	2,830,000	2,800,000	2,830,000	2,823,867	2,823,867	2,823,867		2,830,000

A	B	1	2	3	4	5	6	7=5-6	8
Servicii recreative si sportive (cod 67.02.05.01 la 67.02.05.03)	670205	3,239,400	2,955,000	3,239,400	3,239,400	3,239,400	2,838,575	400,825	2,838,575
Sport	67020501	3,234,400	2,950,000	3,234,400	3,234,400	3,234,400	2,838,575	395,825	2,838,575
Tineret	67020502	5,000	5,000	5,000	5,000	5,000		5,000	
Alte servicii in domeniile culturii, recreerii si religiei	670250	12,589,870	11,528,000	12,589,870	12,589,870	12,589,870	12,467,411	122,459	12,464,900
Asigurari si asistenta sociala (cod 68.02.04 la 68.02.06 +68.02.10+68.02.11+68.02.12+68.02.15+68.02.50)	6802	36,320,140	74,048,000	89,809,140	89,809,167	89,809,167	89,688,037	121,130	90,943,596
Asistenta sociala in caz de boli si invaliditati (cod 68.02.05.02)	680205	16,061,060	11,953,000	16,601,230	16,601,230	16,601,230	16,591,241	9,989	17,028,573
Asistenta sociala in caz de invaliditate	68020502	16,061,060	11,953,000	16,601,230	16,601,230	16,601,230	16,591,241	9,989	17,028,573
Asistenta sociala pentru familie si copii	680206	19,921,500	12,640,000	20,985,910	20,985,833	20,985,833	20,952,101	13,832	21,686,611
Unitati de asistenta medico-sociala	680212		760,000	792,000	792,000	792,000	758,034	33,966	758,034
Prevenirea excluderii sociale (cod 68.02.15.01+68.02.15.02)	680215	322,580	48,695,000	51,435,000	51,435,004	51,435,004	51,371,661	63,343	51,455,378
Ajutor social	68021501	322,580	48,695,000	51,435,000	51,435,004	51,435,004	51,371,661	63,343	51,455,378
Alte cheltuieli in domeniul asigurarii si asistentei sociale (cod 68.02.50.50)	680250	15,000		15,000	15,000	15,000	15,000		15,000
Alte cheltuieli in domeniul asistentei sociale	68025050	15,000		15,000	15,000	15,000	15,000		15,000
Partea a IV-a SERVICII SI DEZVOLTARE PUBLICA, LOCUINTE, MEDIU SI APE (cod 70.02+74.02)	6902	1,500,000		1,500,000	1,500,000	1,500,000	1,500,000		1,500,000
Protectia mediului (cod 74.02.03+74.02.05+74.02.06+74.02.50)	7402	1,500,000		1,500,000	1,500,000	1,500,000	1,500,000		1,500,000
Salubritate si gestiunea deeurilor (cod 74.02.05.01+74.02.05.02)	740205	1,500,000		1,600,000	1,500,000	1,500,000	1,500,000		1,500,000
Colectarea, tratarea si distrugerea deeurilor	74020502	1,500,000		1,600,000	1,500,000	1,500,000	1,500,000		1,500,000
Partea a V-a ACTIUNI ECONOMICE (80.02+81.02+83.02+84.02+87.02)	7902	7,683,890	8,950,500	7,683,890	7,645,409	7,645,409	5,423,463	2,221,956	5,113,403
Actiuni generale economice, comerciale si de munca (cod 80.02.01)	8002	1,339,500	1,329,500	1,339,500	1,339,500	1,339,500	1,186,274	153,226	1,186,426
Actiuni generale economice si comerciale (cod 80.02.01.06+80.02.01.09+80.02.01.10+80.02.01.30)	800201	1,339,500	1,329,500	1,339,500	1,339,500	1,339,500	1,186,274	153,226	1,186,426
Programe de dezvoltare regionale si sociale	80020110	1,129,500	1,129,500	1,129,500	1,129,500	1,129,500	1,099,888	29,612	1,099,888
Alte cheltuieli pentru actiuni generale economice si comerciale	80020130	210,000	200,000	210,000	210,000	210,000	86,386	123,614	86,538
Transporturi (cod 84.02.03+84.02.04+84.02.06+84.02.50)	8402	6,344,390	7,821,000	6,344,390	6,305,909	6,305,909	4,237,179	2,068,730	3,926,977
Transport rutier (cod 84.02.03.01 la cod 84.02.03.03)	840203	6,344,390	7,821,000	6,344,390	6,305,909	6,305,909	4,237,179	2,068,730	3,926,977
Drumuri si poduri	84020301	6,344,390	7,821,000	6,344,390	6,305,909	6,305,909	4,237,179	2,068,730	3,926,977
CHELTUIELILE SECTIUNII DE DEZVOLTARE (cod 50.02+59.02+63.02+70.02+74.02+79.02)	4902	48,395,610	41,657,000	48,395,610	46,390,090	46,390,090	13,281,283	33,108,807	95,007,888

A	B	1	2	3	4	5	6	7=5-6	8
Partea I-a SERVICII PUBLICE GENERALE (cod 51.02+54.02)	5002	2,824,440	4,448,500	2,824,440	2,818,920	2,818,920	566,367	2,252,553	316,250
Autoritati publice si actiuni externe (cod 51.02.01)	5102	2,824,440	4,448,500	2,824,440	2,818,920	2,818,920	566,367	2,252,553	316,250
Autoritati executive si legislative (cod 51.02.01.03)	510201	2,824,440	4,448,500	2,824,440	2,818,920	2,818,920	566,367	2,252,553	316,250
Autoritati executive	51020103	2,824,440	4,448,500	2,824,440	2,818,920	2,818,920	566,367	2,252,553	316,250
Partea a II-a APARARE, ORDINE PUBLICA SI SIGURANTA NATIONALA (60.02+61.02)	5902	41,000		41,000	41,000	41,000	40,294	706	23,342
Aparare (cod 60.02.02)	6002	36,000		36,000	36,000	36,000	35,994	6	13,379
Aparare nationala	600202	36,000		36,000	36,000	36,000	35,994	6	13,379
Ordine publica si siguranta nationala (cod 61.02.03+61.02.05+61.02.50)	6102	5,000		5,000	5,000	5,000	4,300	700	9,963
Protectie civila si protectia contra incendiilor (protectie civila nonmilitara)	610205	5,000		5,000	5,000	5,000	4,300	700	9,963
Partea a III-a CHELTUIELI SOCIAL-CULTURALE (cod 65.02+66.02+67.02+68.02)	6302	8,456,520	5,571,200	8,456,520	8,456,520	8,456,520	2,267,867	6,188,653	12,424,198
Invatamant (cod 65.02.03 la 65.02.05+65.02.07+65.02.11+65.02.50)	6502								5,336
Invatamant nedefinit prin nivel (cod 65.02.07.04)	650207								5,336
Invatamant special	65020704								5,336
Sanatate (cod 66.02.06+66.02.08+66.02.50)	6602	5,514,950	2,711,480	5,514,950	5,514,950	5,514,950	592,423	4,922,527	9,718,966
Servicii medicale in unitati sanitare cu paturi (cod 66.02.06.01+66.02.06.03)	660206	5,514,950	2,711,480	5,514,950	5,514,950	5,514,950	592,423	4,922,527	9,718,966
Spitale generale	66020601	5,514,950	2,711,480	5,514,950	5,514,950	5,514,950	592,423	4,922,527	9,718,966
Cultura, recreere si religie (cod 67.02.03+67.02.05+67.02.06+67.02.50)	6702	305,570	302,720	305,570	305,570	305,570	39,626	265,944	551,010
Servicii culturale (cod 67.02.03.02 la 67.02.03.08+67.02.03.12+67.02.03.30)	670203	8,750	7,000	8,750	8,750	8,750	6,574	2,176	44,909
Biblioteci publice comunale, orasenești, municipale	67020302	1,750		1,750	1,750	1,750	1,750		40,085
Alte servicii culturale	67020330	7,000	7,000	7,000	7,000	7,000	4,824	2,176	4,824
Alte servicii in domeniile culturii, recreerii si religiei	670250	296,820	295,720	296,820	296,820	296,820	33,052	263,768	506,101
Asigurari si asistenta sociala (cod 68.02.04 la 68.02.06+68.02.10+68.02.11+68.02.12+68.02.15+68.02.50)	6802	2,636,000	2,557,000	2,636,000	2,636,000	2,636,000	1,635,618	1,000,382	2,148,886
Asistenta sociala in caz de boli si invaliditati (cod 68.02.05.02)	680205	920,500	875,000	920,500	920,500	920,500	581,458	339,042	425,847
Asistenta sociala in caz de invaliditate	68020502	920,500	875,000	920,500	920,500	920,500	581,458	339,042	425,847
Asistenta sociala pentru familii si copii	680206	1,670,500	1,637,000	1,670,500	1,670,500	1,670,500	1,009,160	661,340	1,677,050

A	B	1	2	3	4	5	6	7=5-6	8
Alte cheltuieli în domeniul asigurărilor și asistenței sociale (cod 68.02.50.50)	680250	45,000	45,000	45,000	45,000	45,000	45,000		46,189
Alte cheltuieli în domeniul asistenței sociale	68025050	45,000	45,000	45,000	45,000	45,000	45,000		46,189
Partea a IV-a SERVICII SI DEZVOLTARE PUBLICA, LOCUINTE, MEDIU SI APE (cod 70.02+74.02)	8902	345,300	345,300	345,300	345,300	345,300	205,096	140,204	50,895,031
Locuinta, servicii si dezvoltare publica (cod 70.02.03+70.02.05 la 70.02.07+70.02.50)	7002	154,800	154,800	154,800	154,800	154,800	154,800		
Alimentari cu apa si amenajari hidrotehnice (cod 70.02.05.01+70.02.05.02)	700205	154,800	154,800	154,800	154,800	154,800	154,800		
Alimentare cu apa	70020501	154,800	154,800	154,800	154,800	154,800	154,800		
Protectia mediului (cod 74.02.03+74.02.06+74.02.08+74.02.50)	7402	190,500	190,500	190,500	190,500	190,500	50,296	140,204	50,895,031
Reducerea si controlul poluarii	740203	15,000	15,000	15,000	15,000	15,000		15,000	
Salubritate si gestiunea deșeurilor (cod 74.02.05.01+74.02.05.02)	740205	175,500	175,500	175,500	175,500	175,500	50,296	125,204	50,895,031
Colectarea, tratarea si distrugerea deșeurilor	74020502	175,500	175,500	175,500	175,500	175,500	50,296	125,204	50,895,031
Partea aV-a ACTIUNI ECONOMICE (80.02+81.02+83.02+84.02+87.02)	7902	34,728,350	31,182,000	34,728,350	34,728,350	34,728,350	10,201,859	24,528,491	31,348,967
Actiuni generale economice, comerciale si de munca (cod 80.02.01+80.02.02)	8002		2,125,000						1,224,298
Actiuni generale economice si comerciale (cod 80.02.01.08+80.02.01.09+80.02.01.10+80.02.01.30)	800201		2,125,000						1,224,298
Programe de dezvoltare regionala si sociale	80020110		2,125,000						1,224,298
Transporturi (cod 84.02.03+84.02.06+84.02.50)	8402	34,728,350	29,067,000	34,728,350	34,728,350	34,728,350	10,201,859	24,528,491	30,124,569
Transport rutier (cod 84.02.03.01 la 84.02.03.03)	840203	34,728,350	29,067,000	34,728,350	34,728,350	34,728,350	10,201,859	24,528,491	30,124,569
Drumuri si poduri	84020301	34,728,350	29,067,000	34,728,350	34,728,350	34,728,350	10,201,859	24,528,491	30,124,569

Nota: Se detaliaza pe structura clasificatiei economice (Anexa 7)

Conducatorul Institutiei

MARC TIBERIU

Conducatorul compartimentului
financiar-contabil
MARUSCA LEONTINA LUCICA

JUDETUL SALAJ

Anexa nr. 23

CONTUL DE EXECUTIE AL INSTITUTIILOR PUBLICE - CHELTUIELI

Anexa 7

la data de 31.12.2017

Cod 21 Capitol 4902

Subcapitol

-lei-

DENUMIREA INDICATORILOR ^{*)}	Cod indicator	Credite de angajament	Credite bugetare		Angajamente bugetare	Angajamente legale	Plati efectuate	Angajamente legale de platit	Cheltuieli efective
			anuale aprobate la finele perioadei de raportare	trimestriale cumulate					
A	B	1	2	3	4	5	6	7=5-6	8
TOTAL CHELTUIELI(SECTIUNEA DE FUNCTIONARE+SECTIUNEA DE DEZVOLTARE)		257,013,910	300,120,090	329,822,370	322,341,587	322,341,587	278,901,835	43,438,752	363,727,090
SECTIUNEA DE FUNCTIONARE (cod 01+79+85)	F	207,103,230	255,150,090	279,911,690	272,436,427	272,436,427	263,581,246	8,855,181	266,782,732
CHELTUIELI CURENTE (10+20+30+40+50+51SF+55SF+57+59)	01F	207,103,230	255,295,050	280,164,300	272,770,140	272,770,140	263,914,959	8,855,181	266,782,732
TITLUL I CHELTUIELI DE PERSONAL (cod 10.01 la 10.03)	10	123,815,210	124,498,250	134,716,210	134,716,210	134,716,210	133,620,174	1,096,036	135,265,134
Cheltuieli salariale in bani (cod 10.01.01+10.01.03 la 10.01.08 +10.01.10 la 10.01.16 +10.01.30)	1001	105,988,090	98,640,570	107,300,090	107,300,090	107,300,090	106,540,717	759,373	107,825,956
Salarii de baza	100101	74,036,540	67,838,200	75,856,540	75,856,540	75,856,540	75,314,093	342,447	76,268,703
Sporuri pentru conditii de munca	100105	14,916,920	14,524,900	15,016,920	15,016,920	15,016,920	14,994,350	22,570	15,152,447
Alte sporuri	100106	8,699,750	8,584,650	8,299,750	8,299,750	8,299,750	8,266,156	34,594	8,429,278
Fond de premii	100108	275,800		275,800	275,800	275,800	112,725	163,075	139,254
Fond pentru posturi ocupate prin cumul	100110	90,610	56,500	90,610	90,610	90,610	90,597	13	88,559
Fond aferent platii cu ora	100111	6,040,820	6,151,000	6,032,620	6,032,620	6,032,620	5,948,249	84,371	5,939,275
Indemnizatii platite unor persoane din afara unitatii	100112	1,293,640	1,301,500	1,293,640	1,293,640	1,293,640	1,229,023	64,617	1,222,025
Indemnizatii de delegare	100113	80,590	81,500	80,590	80,590	80,590	57,854	22,736	57,854
Alte drepturi salariale in bani	100130	553,620	302,320	663,620	553,620	553,620	528,870	24,950	528,561
Cheltuieli salariale in natura (cod 10.02.01 la 10.02.06+10.02.30)	1002	3,029,720	3,483,000	3,029,720	3,029,720	3,029,720	3,000,269	29,451	3,004,647
Tichete de masa	100201	2,990,000	3,440,000	2,990,000	2,990,000	2,990,000	2,960,629	29,371	2,960,628
Transportul la si de la locul de munca	100205	39,720	43,000	39,720	39,720	39,720	39,640	80	44,219
Contributii (cod 10.03.01 la 10.03.06)	1003	14,797,400	22,374,680	24,386,400	24,386,400	24,386,400	24,079,188	307,212	24,434,331

A	B	1	2	3	4	5	6	7=5-6	8
Contribuții de asigurări sociale de stat	100301	7,482,250	15,484,020	17,065,250	17,065,250	17,065,250	16,862,174	203,076	17,076,613
Contribuții de asigurări de somaj	100302	528,560	489,690	534,580	534,560	534,560	520,604	13,956	527,115
Contribuții de asigurări sociale de sănătate	100303	5,565,030	5,136,320	5,565,030	5,565,030	5,565,030	5,524,383	40,647	5,590,333
Contribuții de asigurări pentru accidente de muncă și boli profesionale	100304	286,940	246,850	286,940	286,940	286,940	275,780	11,160	289,779
Prime de asigurare de viață plătite de angajator pentru angajați	100305								51
Contribuții pentru concedii și indemnizații	100306	934,620	997,700	934,620	934,620	934,620	898,247	38,373	950,440
TITLUL II BUNURI ȘI SERVICII (cod 20.01 la 20.06+20.09 la 20.16+20.18 la 20.25+20.27+20.30)	20	52,950,200	47,844,400	53,385,200	53,385,200	53,385,200	46,772,423	6,612,777	48,161,147
Bunuri și servicii (cod 20.01.01 la 20.01.09+20.01.30)	2001	14,725,340	13,308,950	14,720,420	14,720,420	14,720,420	13,194,484	1,525,936	13,751,815
Furnituri de birou	200101	465,030	398,700	465,030	465,030	465,030	390,864	74,166	472,121
Materiale pentru curățenie	200102	1,236,480	939,700	1,236,480	1,236,480	1,236,480	1,119,427	117,053	1,197,563
Incalzit, iluminat și forța motrică	200103	4,124,440	3,996,500	4,124,440	4,124,440	4,124,440	3,682,017	442,423	3,917,503
Apa, canal și salubritate	200104	968,710	928,250	968,710	968,710	968,710	869,478	99,231	921,102
Carburanți și lubrifianți	200105	335,770	318,000	335,770	335,770	335,770	307,740	28,030	379,747
Piese de schimb	200106	747,310	1,340,500	747,310	747,310	747,310	576,944	170,366	529,810
Transport	200107	236,390	191,000	231,390	231,390	231,390	189,520	41,870	189,913
Posta, telecomunicații, radio, tv, internet	200108	483,300	426,100	483,300	483,300	483,300	410,361	52,939	418,883
Materiale și prestări de servicii cu caracter funcțional	200109	2,490,600	1,895,200	2,490,600	2,490,600	2,490,600	2,220,565	270,035	2,130,828
Alte bunuri și servicii pentru întreținere și funcționare	200130	3,657,310	2,874,000	3,657,390	3,657,390	3,657,390	3,427,567	229,823	3,596,345
Reparații curente	2002	5,939,130	7,294,800	6,266,130	6,266,130	6,266,130	3,950,368	2,315,771	3,800,743
Hrană (cod 20.03.01+20.03.02)	2003	4,883,970	3,864,000	4,883,970	4,883,970	4,883,970	4,701,860	182,090	5,120,971
Hrană pentru oameni	200301	4,882,540	3,857,800	4,882,540	4,882,540	4,882,540	4,700,458	182,084	5,114,156
Hrană pentru animale	200302	1,430	6,200	1,430	1,430	1,430	1,424	6	6,815
Medicamente și materiale sanitare (cod 20.04.01 la 20.04.04)	2004	18,883,310	18,227,800	18,883,310	18,883,310	18,883,310	17,159,250	1,724,060	18,318,433
Medicamente	200401	10,194,350	8,630,300	10,194,350	10,194,350	10,194,350	9,270,454	923,896	8,753,986
Materiale sanitare	200402	3,842,890	3,326,400	3,842,890	3,842,890	3,842,890	3,333,910	508,980	3,748,721
Reactivi	200403	4,280,000	3,880,000	4,280,000	4,280,000	4,280,000	4,084,366	195,634	4,331,151
Dezinfectanți	200404	566,070	481,100	566,070	566,070	566,070	470,520	95,550	484,575
Bunuri de natură obiectelor de inventar (cod 20.05.01+20.05.03+20.05.30)	2005	1,947,850	1,589,500	1,959,770	1,959,770	1,959,770	1,680,904	278,866	1,216,363
Uniforme și echipament	200501	33,600	56,000	33,600	33,600	33,600	32,614	986	211,837

A	B	1	2	3	4	5	6	7=5-6	8
Lenjerie si accesorii de pat	200503	82,560	88,000	62,560	62,560	62,560	60,702	1,858	132,630
Alte obiecte de inventar	200530	1,851,890	1,445,500	1,863,610	1,863,610	1,863,610	1,587,588	276,022	871,896
Deplasari, detasari, transferari (cod 20.06.01+20.06.02)	2006	451,350	506,400	526,350	526,350	526,350	481,984	44,366	485,409
Deplasari interne, detasari, transferari	200601	428,590	460,900	501,590	501,590	501,590	470,240	31,350	473,665
Deplasari in strainatate	200602	22,760	47,500	24,760	24,760	24,760	11,744	13,016	11,744
Materiale de laborator	2009	6,000	6,000	6,000	6,000	6,000	4,910	1,090	4,910
Carti, publicatii si materiale documentare	2011	307,370	263,500	306,370	306,370	306,370	263,479	44,891	66,508
Pregatire profesionala	2013	235,430	302,960	234,430	234,430	234,430	189,336	45,092	184,642
Protectia muncii	2014	134,250	145,550	134,250	134,250	134,250	98,804	35,446	110,853
Reabilitare infrastructura program inundatii pentru autoritati publice locale	2020	117,000	40,000	117,000	117,000	117,000	73,899	43,101	73,899
Alte cheltuieli (cod 20.30.01 la 20.30.04+20.30.06+20.30.07+20.30.08+20.30.30)	2030	5,319,200	4,092,940	5,345,200	5,345,200	5,345,200	4,973,132	372,068	5,026,601
Reclama si publicitate	203001	106,000	108,000	101,000	101,000	101,000	70,197	30,803	71,822
Protocol si reprezentare	203002	2,000	2,000	2,000	2,000	2,000	1,116	884	1,088
Prime de asigurare non-viata	203003	12,510	14,000	12,510	12,510	12,510	10,663	1,847	10,486
Prestari servicii pentru transmiterea drepturilor	203006	317,100	327,000	317,100	317,100	317,100	316,933	167	316,495
Fondul Presedintelui/Fondul conducatorului institutiei publice	203007	4,000	4,000	4,000	4,000	4,000	2,066	1,931	2,004
Alte cheltuieli cu bunuri si servicii	203030	4,877,590	3,839,940	4,908,590	4,908,590	4,908,590	4,572,154	336,436	4,624,706
TITLUL V FONDURI DE REZERVA (cod 50.04)	50		3,776,500	7,394,180					
Fond de rezerva bugetara la dispozitia autoritatilor locale	5004		3,776,500	7,394,180					
TITLUL VI TRANSFERURI INTRE UNITATI ALE ADMINISTRATIEI PUBLICE (cod 51.01) (cod 51.01)	51F	8,214,860	8,598,200	9,008,860	9,008,860	9,006,860	8,670,090	336,770	8,531,666
Transferuri curente (cod 51.01.01+51.01.03+51.01.05+51.01.14+51.01.15+51.01.24+51.01.26+51.01.31+51.01.39+51.01.46+51.01.49+51.01.60+51.01.61+51.01.64)	5101	8,214,860	8,598,200	9,008,860	9,008,860	9,006,860	8,670,090	336,770	8,531,666
Transferuri catre institutii publice	510101	6,291,100	6,125,000	6,291,100	6,291,100	6,291,100	6,118,256	172,845	6,118,255
Transferuri din bugetele consiliilor locale si judetane pentru acordarea unor ajutoare	510124	1,510,760	1,216,200	1,510,760	1,510,760	1,510,760	1,390,886	129,874	1,242,462
Transferuri din bugetele locale pentru finantarea unitatilor de asistenta sociala si medico-sociale	510139	413,000	1,256,000	1,205,000	1,205,000	1,205,000	1,170,949	34,051	1,170,949
TITLUL VII ALTE TRANSFERURI (cod 55.01+ 55.02)	55F	1,517,000	17,000	1,585,900	1,585,900	1,585,900	1,585,781	119	1,517,000
Transferuri interne (55.01.18+55.01.63+55.01.65)	5501F	1,500,000		1,568,900	1,568,900	1,568,900	1,568,781	119	1,500,000

A	B	1	2	3	4	5	6	7=5-6	8
Alte transferuri curente interne	550118			68,900	68,900	68,900	68,781	119	
Suma reprezentând contribuția unităților administrativ-teritoriale la Fondul IID	550165	1,500,000		1,500,000	1,500,000	1,500,000	1,500,000		1,500,000
B. Transferuri curente în străinătate (către organizații internaționale) (cod 55.02.01+55.02.04)	5502	17,000	17,000	17,000	17,000	17,000	17,000		17,000
Contribuții și cotizații la organisme internaționale	550201	17,000	17,000	17,000	17,000	17,000	17,000		17,000
TITLUL IX ASISTENȚA SOCIALĂ (cod 57.02)	57	3,751,500	54,583,700	56,495,510	56,495,510	56,495,510	56,348,416	146,094	56,372,016
Ajutoare sociale (cod 57.02.01 la 57.02.05)	5702	3,751,500	54,583,700	56,495,510	56,495,510	56,495,510	56,348,416	146,094	56,372,016
Ajutoare sociale în numerar	570201	15,500	32,110,200	36,700,920	36,700,920	36,700,920	36,888,236	12,684	36,763,085
Ajutoare sociale în natură	570202	3,736,000	22,473,500	19,794,590	19,794,590	19,794,590	19,661,180	133,410	19,608,931
TITLUL X ALTE CHELTUIELI (cod 59.01+59.02+59.08+59.11+59.12+59.15+59.17+59.20+59.22+59.25+59.30+59.35)	59	16,854,480	16,179,000	17,580,480	17,580,480	17,580,480	16,917,075	663,385	16,935,769
Burse	5901		216,000	216,000	216,000	216,000	156,235	59,765	156,235
Asociații și fundații	5911	1,412,500	1,412,500	1,412,500	1,412,500	1,412,500	1,181,888	230,612	1,181,888
Sustținerea cultelor	5912	1,000,000	1,000,000	1,000,000	1,000,000	1,000,000	921,880	78,120	921,880
Contribuții la salarizarea personalului neclerical	5915	11,433,080	10,526,000	11,433,060	11,433,060	11,433,060	11,433,052	8	11,433,052
Despagubiri civile	5917	24,500	24,500	240,500	240,500	240,500	238,947	553	239,947
Suma destinate finanțării programelor sportive realizate de structurile sportive de drept privat	5920	2,934,400	2,850,000	2,934,400	2,934,400	2,934,400	2,739,575	194,825	2,739,575
Acțiuni cu caracter științific și social-cultural	5922	50,000	348,000	344,000	344,000	344,000	244,498	99,502	263,192
TITLUL XIX PLĂȚI EFECTUATE ÎN ANII PRECEDENȚI ȘI RECUPERATE ÎN ANUL CURENT(85.01)	85F		-144,960	-262,610	-333,713	-333,713	-333,713		
Plăți efectuate în anii precedenți și recuperate în anul curent (cod 85.01.01)	8501F		-144,960	-262,610	-333,713	-333,713	-333,713		
Plăți efectuate în anii precedenți și recuperate în anul curent în secțiunea de funcționare a bugetului local	850101		-144,960	-262,610	-333,713	-333,713	-333,713		
SECȚIUNEA DE DEZVOLTARE (cod 51+55+58+58+70+81+85)	D	49,910,880	44,970,000	49,910,680	49,905,180	49,905,180	15,320,589	34,584,571	96,944,358
TITLUL VI TRANSFERURI ÎNTRE UNITĂȚI ALE ADMINISTRAȚIEI PUBLICE (cod 51.02)	51D	906,070	1,069,000	906,070	906,070	906,070	506,381	401,689	506,381
Transferuri de capital (cod 51.02.12+51.02.28+51.02.29)	5102	906,070	1,069,000	906,070	906,070	906,070	506,381	401,689	506,381
Transfer de capital pt finanțarea aparaturii medicale de urgență	510208	218,000		218,000	218,000	218,000	135,000	81,000	135,000
Transferuri pentru finanțarea investițiilor la spitale	510212	601,070	1,062,000	601,070	601,070	601,070	366,557	234,513	366,557

A	B	1	2	3	4	5	6	7=5-6	8
Transferuri din bugetele locale pentru finantarea cheltuielilor de capital din domeniul sanatatii	510228	84,000		84,000	84,000	84,000		84,000	
Alte transferuri de capital catre institutii publice	510229	7,000	7,000	7,000	7,000	7,000	4,824	2,176	4,824
TITLUL VII ALTE TRANSFERURI (cod 55.01)	55D	154,800	2,279,800	154,800	154,800	154,800	154,800		
A. Transferuri interne (cod 55.01.03+55.01.07 la 55.01.10 +55.01.12 + 55.01.13 +55.01.15+55.01.28+55.01.42+55.01.56)	5501D	154,800	2,279,800	154,800	154,800	154,800	154,800		
Programe de dezvoltare	550113	154,800	2,279,800	154,800	154,800	154,800	154,800		
Titul VIII PROIECTE CU FINANTARE DIN FONDURI EXTERNE NERAMBURSABILE (FEN) POSTADERARE (cod 56.01 la 56.05+cod 56.07+56.08+56.11+56.15 la 56.18 +56.25+56.27+56.28+56.40)	56	92,000	92,000	92,000	92,000	92,000	49,267	42,733	52,119,329
Programe din Fondul European de Dezvoltare Regionala (FEDR) (cod 56.01.01 la 56.01.03)	5601	92,000	92,000	92,000	92,000	92,000	49,267	42,733	52,119,329
Cheltuieli neeligibile*)	560103	92,000	92,000	92,000	92,000	92,000	49,267	42,733	52,119,329
TITLUL X Proiecte cu finantare din fonduri externe nerambursabile aferente cadrului financiar 2014-2020 (cod 58.01 la 58.06+58.11+58.12+58.15+58.18+58.30)	58	9,299,330	45,000	9,299,330	9,299,330	9,299,330	45,000	9,254,330	46,189
Programe din Fondul European de Dezvoltare Regionala (FEDR) (cod 58.01.01 la 58.01.03)	5801	9,254,330		9,254,330	9,254,330	9,254,330		9,254,330	
Finantarea nationala	580101	1,388,330		1,388,330	1,388,330	1,388,330		1,388,330	
Finantarea externa nerambursabila	580102	7,866,000		7,866,000	7,866,000	7,866,000		7,866,000	
Alte programe comunitare finantate in perioada 2014-2020 (cod 58.15.01 la 58.15.03)	5815	45,000	45,000	45,000	45,000	45,000	45,000		46,189
Finantarea nationala	581501	9,000	9,000	9,000	9,000	9,000	9,000		9,429
Finantarea externa nerambursabila	581502	36,000	36,000	36,000	36,000	36,000	36,000		36,760
CHELTUIELI DE CAPITAL ((cod 71+72+75)	70	39,456,480	41,464,200	39,456,480	39,456,480	39,456,480	14,570,861	24,885,619	44,272,459
TITLUL XIII ACTIVE NEFINANCIARE (cod 71.01 + 71.03)	71	39,456,480	41,464,200	39,456,480	39,456,480	39,456,480	14,570,861	24,885,619	44,272,459
Active fixe (cod 71.01.01 la 71.01.03+71.01.30)	7101	37,811,930	39,814,200	37,811,930	37,811,930	37,811,930	13,735,985	23,075,945	44,271,149
Constructii	710101	27,008,580	33,852,830	27,008,580	27,008,580	27,008,580	11,246,997	15,781,563	41,637,062
Masini, echipamente si mijloace de transport	710102	1,505,130	1,321,800	1,505,130	1,505,130	1,805,130	1,034,773	470,357	1,815,046
Mobilier, aparatura birotica si alte active corporale	710103	3,854,420	1,089,600	3,854,420	3,854,420	3,854,420	918,002	2,936,418	683,649
Alte active fixe	710130	5,243,820	3,541,470	5,243,820	5,243,820	5,243,820	536,213	4,707,607	135,393
Reparatii capitale aferente activelor fixe	7103	1,844,550	1,650,000	1,844,550	1,844,550	1,844,550	834,876	1,008,674	1,310
TITLUL XIX PLATI EFECTUATE IN ANII PRECEDENTI SI	85					-5,520	-5,520	-5,520	

A	B	1	2	3	4	5	6	7=5-6	8
RECUPERATE IN ANUL CURENT (85.01)									
Plati efectuate in anii precedenti si recuperate in anul curent (cod 85.01.02+85.01.05)	8501				-5,520	-5,520	-5,520		
Plati efectuate in anii precedenti si recuperate in anul curent in sectiunea de dezvoltare a bugetului local	850102				-5,520	-5,520	-5,520		
TITLUL VI TRANSFERURI INTRE UNITATI ALE ADMINISTRATIEI PUBLICE (cod 51.01+51.02)	51	9,122,930	9,685,200	9,914,930	9,914,930	9,914,930	9,178,471	738,459	9,038,047
TITLUL VII ALTE TRANSFERURI (cod 55.01+55.02)	55	1,671,800	2,296,800	1,740,700	1,740,700	1,740,700	1,740,581	119	1,517,000
A. CHELTUIELILE CURENTE (10+20+30+40+50+51+55+56+57+59)	01	217,557,430	256,800,850	290,618,500	283,224,340	283,224,340	264,670,407	18,553,933	319,454,631
TITLUL XIX PLATI EFECTUATE IN ANII PRECEDENTI SI RECUPERATE IN ANUL CURENT (85.01)	85		-144,960	-252,610	-339,233	-339,233	-339,233		

*) Se inscriu denumirea si simbolul capitolului din bugetul aprobat detaliate pe titluri, articole, alineate, pe structura clasificatiei economice

(bugetele locale, bugetul creditelor externe, bugetul creditelor interne, bugetul fondurilor externe nerambursabile - sursa D, institutiile finantate integral sau partial din venituri proprii/activitati finantate integral din venituri proprii)

NOTA: Sumele inscrise in col. 6 "Plati efectuate" cu semnul minus la Titlul 85, art. 85.01 "Plati efectuate din precedenti si recuperate in anul curent", se inscriu si pe col. 4 "Angajamente bugetare" si col. 5 "Angajamente legale" la acelasi cod tot cu semnul minus, astfel incat in col. 7 "Angajamente legale de plati" sa nu fie raportate sume.

Conducatorul institutiei

MARC TIBERIU

JUDETUL
SĂLAJ

Conducatorul compartimentului
financiar-contabil

MARUSCA LEONITINA LUCICA

Anexa nr. 24

5002 BUGET LOCAL

Anexa 7

CONTUL DE EXECUTIE AL INSTITUTIILOR PUBLICE - CHELTUIELI

la data de 31.12.2017

Cod 21 Capitol 5002

Subcapitol

-lei-

DENUMIREA INDICATORILOR [*]	Cod indicator	Credite de angajament	Credite bugetare		Angajamente bugetare	Angajamente legale	Plati efectuate	Angajamente legale de platit	Cheltuieli efective
			anuale aprobate la finele perioadelor de raportare	trimestriale cumulate					
A	B	1	2	3	4	5	6	7=5-6	8
TOTAL CHELTUIELI(SECTIUNEA DE FUNCTIONARE+SECTIUNEA DE DEZVOLTARE)		141,971,040	176,679,000	202,648,600	195,202,990	195,202,990	157,813,233	37,389,757	240,928,389
SECTIUNEA DE FUNCTIONARE (cod D1+79+85)	F	95,575,430	136,122,000	156,252,990	148,812,900	148,812,900	144,631,960	4,280,950	145,920,681
CHELTUIELI CURENTE (10+20+30+40+50+51SF+55SF+57+59)	01F	95,575,430	135,266,960	156,505,600	149,111,440	149,111,440	144,830,490	4,280,950	145,920,681
TITLUL I CHELTUIELI DE PERSONAL (cod 10.01 la 10.03)	10	44,250,390	35,065,300	44,250,390	44,250,390	44,250,390	43,734,396	515,994	44,605,072
Cheltuieli salariale in bani (cod 10.01.01+10.01.03 la 10.01.08 +10.01.10 la 10.01.16 +10.01.30)	1001	35,997,660	28,509,920	35,997,660	35,997,660	35,997,660	35,656,923	341,737	36,319,024
Salarii de baza	100101	30,813,570	24,374,800	30,813,570	30,813,570	30,813,570	30,714,401	99,169	31,371,124
Sporuri pentru conditii de munca	100105	2,187,770	1,784,300	2,187,770	2,187,770	2,187,770	2,178,175	11,595	2,177,321
Alte sporuri	100106	780,350	665,500	780,350	780,350	780,350	773,181	7,169	784,114
Fond de premii	100108	198,800		198,800	198,800	198,800	43,100	155,700	69,629
Fond pentru posturi ocupate prin cumul	100110	90,810	66,600	90,810	90,810	90,810	90,597	13	88,559
Fond aferent platii cu ora	100111	573,620	534,000	573,620	573,620	573,620	573,618	1	547,390
Indemnizatii platite unor persoane din afara unitatii	100112	778,640	756,500	778,640	778,640	778,640	728,700	49,940	724,846
Indemnizatii de delegare	100113	55,910	56,000	55,910	55,910	55,910	40,771	15,139	40,771
Alte drepturi salariale in bani	100130	518,390	302,320	518,390	518,390	518,390	515,379	3,011	515,270
Cheltuieli salariale in natura (cod 10.02.01 la 10.02.06+10.02.30)	1002	39,720	43,000	39,720	39,720	39,720	39,640	80	44,219
Transportul la si de la locul de munca	100205	39,720	43,000	39,720	39,720	39,720	39,640	80	44,219
Contributii (cod 10.03.01 la 10.03.06)	1003	8,213,010	6,532,360	8,213,010	8,213,010	8,213,010	8,038,833	174,177	8,241,829
Contributii de asigurari sociale de stat	100301	5,755,280	4,432,120	5,755,280	5,755,280	5,755,280	5,643,933	111,347	5,754,223

A	B	1	2	3	4	5	6	7=5-6	8
Contribuții de asigurări de somaj	100302	182,970	153,190	182,970	182,970	182,970	174,852	8,118	178,340
Contribuții de asigurări sociale de sănătate	100303	1,863,230	1,493,670	1,863,230	1,863,230	1,863,230	1,839,568	23,661	1,872,565
Contribuții de asigurări pentru accidente de muncă și boli profesionale	100304	90,040	57,190	90,040	90,040	90,040	84,332	5,708	96,388
Prime de asigurare de viață plătite de angajator pentru angajați	100305								51
Contribuții pentru concedii și indemnizații	100306	321,490	396,210	321,490	321,490	321,490	296,127	25,363	340,262
TITLUL II BUNURI ȘI SERVICII (cod 20.01 la 20.06+20.09 la 20.16+20.18 la 20.25+20.27+20.30)	20	21,037,220	17,593,280	21,037,220	21,037,220	21,037,220	18,259,156	2,778,064	18,594,495
Bunuri și servicii (cod 20.01.01 la 20.01.09+20.01.30)	2001	5,382,460	3,883,850	5,382,540	5,382,540	5,382,540	5,200,594	181,946	5,405,728
Furnituri de birou	200101	135,930	100,900	135,930	135,930	135,930	133,682	2,268	184,215
Materiale pentru curățenie	200102	517,780	278,000	517,780	517,780	517,780	503,975	13,805	532,667
Incalzit, iluminat și forță motrică	200103	2,099,150	1,772,000	2,099,150	2,099,150	2,099,150	2,012,361	86,789	2,079,548
Apa, canal și salubritate	200104	303,710	263,150	303,710	303,710	303,710	299,552	4,158	297,032
Carburanți și lubrifianți	200105	233,770	217,000	233,770	233,770	233,770	230,982	3,798	298,139
Piese de schimb	200106	34,410	52,000	34,410	34,410	34,410	28,242	6,168	26,846
Transport	200107	93,390	36,000	93,390	93,390	93,390	93,240	150	93,240
Posta, telecomunicații, radio, tv, internet	200108	236,910	210,100	236,910	236,910	236,910	217,646	18,264	218,808
Materiale și prestări de servicii cu caracter funcțional	200109	804,100	512,700	804,100	804,100	804,100	788,936	14,162	789,191
Alte bunuri și servicii pentru întreținere și funcționare	200130	924,310	442,000	924,390	924,390	924,390	891,916	32,474	908,042
Reparații curente	2002	5,878,130	6,825,800	5,878,130	5,878,130	5,878,130	3,698,719	2,179,411	3,522,836
Hrană (cod 20.03.01+20.03.02)	2003	3,456,970	2,342,000	3,456,970	3,456,970	3,456,970	3,455,581	389	3,782,953
Hrană pentru oameni	200301	3,454,540	2,335,800	3,454,540	3,454,540	3,454,540	3,454,157	383	3,776,138
Hrană pentru animale	200302	1,430	6,200	1,430	1,430	1,430	1,424	6	6,815
Medicamente și materiale sanitare (cod 20.04.01 la 20.04.04)	2004	499,310	352,800	499,310	499,310	499,310	499,233	77	516,940
Medicamente	200401	257,840	204,300	257,840	257,840	257,840	257,829	11	279,312
Materiale sanitare	200402	196,400	119,400	196,400	196,400	196,400	195,394	6	194,778
Dezinfectanți	200404	46,070	29,100	46,070	46,070	46,070	46,010	60	42,850
Bunuri de natură obiectelor de inventar (cod 20.05.01+20.05.03+20.05.30)	2005	911,390	494,500	911,310	911,310	911,310	861,874	49,836	999,849
Uniforme și echipament	200501	600	5,000	600	600	600	540	60	211,837
Lenjerie și accesorii de pat	200603	28,580	16,000	28,580	28,580	28,580	28,556	2	132,630
Alte obiecte de inventar	200530	682,230	473,500	682,150	682,150	682,150	632,578	49,574	655,382

A	B	1	2	3	4	5	6	7=5-6	8
Deplasari, detasari, transferari (cod 20.06.01+20.06.02)	2006	362,290	366,900	362,290	362,290	362,290	345,606	16,684	344,357
Deplasari interne, detasari, transferari	200601	355,990	341,900	355,990	355,990	355,990	339,700	16,290	338,451
Deplasari in strainatate	200602	6,300	25,000	6,300	6,300	6,300	5,906	394	5,906
Carti, publicatii si materiale documentare	2011	269,830	225,500	269,830	269,830	269,830	258,123	11,707	46,364
Pregatire profesionala	2013	107,480	160,060	107,480	107,480	107,480	77,836	29,644	77,837
Protectia muncii	2014	4,750	16,050	4,750	4,750	4,750	4,745	5	5,794
Reabilitare infrastructura program inundatii pentru autoritati publice locale	2020	85,000	40,000	85,000	85,000	85,000	42,640	42,160	42,840
Alte cheltuieli (cod 20.30.01 la 20.30.04+20.30.06+20.30.07+20.30.09+20.30.30)	2030	4,080,610	2,885,800	4,080,610	4,080,610	4,080,610	3,814,205	266,405	3,848,997
Reclama si publicitate	203001	40,000	40,000	40,000	40,000	40,000	27,854	12,146	26,696
Protocol si reprezentare	203002	2,000	2,000	2,000	2,000	2,000	1,116	884	1,088
Prime de asigurare non-viata	203003	6,000	6,000	6,000	6,000	6,000	5,969	31	5,792
Prestari servicii pentru transmiterea drepturilor	203006	317,100	327,000	317,100	317,100	317,100	316,933	167	316,495
Fondul Presedintelui/Fondul conducatorului institutiei publice	203007	4,000	4,000	4,000	4,000	4,000	2,069	1,931	2,004
Alte cheltuieli cu bunuri si servicii	203030	3,711,510	2,504,800	3,711,510	3,711,510	3,711,510	3,460,284	251,246	3,496,922
TITLUL V FONDURI DE REZERVA (cod 50.04)	50		3,776,500	7,394,160					
Fond de rezerva bugetara la dispozitia autoritatilor locale	5004		3,776,500	7,394,160					
TITLUL VI TRANSFERURI INTRE UNITATI ALE ADMINISTRATIEI PUBLICE (cod 51.01) (cod 51.01)	51F	8,214,860	8,596,200	9,006,860	9,006,860	9,006,860	8,670,090	336,770	8,531,666
Transferuri curente (cod 51.01.01+51.01.03+51.01.05+51.01.14+51.01.15+51.01.24+51.01.26+51.01.31+51.01.39+51.01.46+51.01.49+51.01.60+51.01.61+51.01.64)	5101	8,214,860	8,596,200	9,006,860	9,006,860	9,006,860	8,670,090	336,770	8,531,666
Transferuri catre institutii publice	510101	8,291,100	6,125,000	6,291,100	6,291,100	6,291,100	6,118,255	172,845	6,118,255
Transferuri din bugetele consiliilor locale si judetene pentru acordarea unor ajutoare	510124	1,510,760	1,216,200	1,510,760	1,510,760	1,510,760	1,360,866	129,874	1,242,462
Transferuri din bugetele locale pentru finantarea unitatilor de asistenta sociala si medico-sociale	510139	413,000	1,255,000	1,205,000	1,205,000	1,205,000	1,170,949	34,051	1,170,949
TITLUL VII ALTE TRANSFERURI (cod 55.01+ 55.02)	55F	1,517,000	17,000	1,517,000	1,517,000	1,517,000	1,517,000		1,517,000
Transferuri interne (55.01.18+55.01.63+55.01.65)	5501F	1,500,000		1,500,000	1,500,000	1,500,000	1,500,000		1,500,000
Suma reprezentând contributia unitatilor administrativ-teritoriale la Fondul IID	550165	1,500,000		1,500,000	1,500,000	1,500,000	1,500,000		1,500,000
B. Transferuri curente in strainatate (catre organizatii internationale) (cod 55.02.01+55.02.04)	5502	17,000	17,000	17,000	17,000	17,000	17,000		17,000

A	B	1	2	3	4	5	6	7=5-6	8
Contributii si cotizatii la organisme internationale	550201	17,000	17,000	17,000	17,000	17,000	17,000		17,000
TITLUL IX ASISTENTA SOCIALA (cod 57.02)	57	3,751,500	54,583,700	56,495,510	56,495,510	56,495,510	56,349,416	146,094	56,372,016
Ajutoare sociale (cod 57.02.01 la 57.02.05)	5702	3,751,500	54,583,700	56,495,510	56,495,510	56,495,510	56,349,416	146,094	56,372,016
Ajutoare sociale in numerar	570201	15,500	32,110,200	36,700,920	36,700,920	36,700,920	36,688,238	12,684	36,763,085
Ajutoare sociale in natura	570202	3,736,000	22,473,500	19,794,590	19,794,590	19,794,590	19,661,180	133,410	19,608,931
TITLUL XI ALTE CHELTUIEL (cod 59.01+59.02+59.08+59.11+59.12+59.15+59.17+59.20+59.22+59.25+59.30+59.35)	59	16,804,460	15,615,000	16,804,460	16,804,460	16,804,460	16,300,432	504,028	16,300,432
Asociatii si fundatii	5911	1,412,500	1,412,500	1,412,500	1,412,500	1,412,500	1,181,888	230,612	1,181,888
Sustinerea cultelor	5912	1,000,000	1,000,000	1,000,000	1,000,000	1,000,000	921,880	78,120	921,880
Contributii la salarizarea personalului neclerical	5915	11,433,060	10,528,000	11,433,060	11,433,060	11,433,060	11,433,052	8	11,433,052
Despagubiri civile	5917	24,500	24,500	24,500	24,500	24,500	24,037	463	24,037
Sume destinate finantarii programelor sportive realizate de structurile sportive de drept privat	5920	2,934,400	2,650,000	2,934,400	2,934,400	2,934,400	2,739,575	194,825	2,739,575
TITLUL XIX PLATI EFECTUATE IN ANII PRECEDENTI SI RECUPERATE IN ANUL CURENT(85.01)	85F		-144,960	-252,610	-298,540	-298,540	-298,540		
Plati efectuate in anii precedenti si recuperate in anul curent (cod 85.01.01)	8501F		-144,960	-252,610	-298,540	-298,540	-298,540		
Plati efectuate in anii precedenti si recuperate in anul curent in sectiunea de functionare a bugetului local	850101		-144,960	-252,610	-298,540	-298,540	-298,540		
SECTIUNEA DE DEZVOLTARE (cod 51+55+56+58+70+81+85)	D	46,395,610	41,557,000	46,395,610	46,390,090	46,390,090	13,281,283	33,108,807	95,007,688
TITLUL VI TRANSFERURI INTRE UNITATI ALE ADMINISTRATIEI PUBLICE (cod 51.02)	51D	908,070	1,089,000	908,070	908,070	908,070	506,381	401,689	506,381
Transferuri de capital (cod 51.02.12+51.02.28+51.02.29)	5102	908,070	1,089,000	908,070	908,070	908,070	506,381	401,689	506,381
Transfer de capital pt finantarea aparaturii medicale de urgenta	510208	216,000		216,000	216,000	216,000	135,000	81,000	135,000
Transferuri pentru finantarea investitiilor la spitale	510212	601,070	1,082,000	601,070	601,070	601,070	366,557	234,513	366,557
Transferuri din bugetele locale pentru finantarea cheltuielilor de capital din domeniul sanatatii	510228	84,000		84,000	84,000	84,000		84,000	
Alte transferuri de capital catre institutii publice	510229	7,000	7,000	7,000	7,000	7,000	4,824	2,176	4,824
TITLUL VII ALTE TRANSFERURI (cod 55.01)	55D	154,800	2,279,800	154,800	154,800	154,800	154,800		
A. Transferuri interne (cod 55.01.03+55.01.07 la 55.01.10 +55.01.12 + 55.01.13 +55.01.15+55.01.28+55.01.42+55.01.58)	5501D	154,800	2,279,800	154,800	154,800	154,800	154,800		
Programe de dezvoltare	550113	154,800	2,279,800	154,800	154,800	154,800	154,800		

A	B	1	2	3	4	5	6	7=5-6	8
Titlul VIII PROIECTE CU FINANTARE DIN FONDURI EXTERNE NERAMBURSABILE (FEN) POSTADERARE (cod 56.01 la 56.05+cod 56.07+56.08+56.11+56.15 la 56.18 +56.25+56.27+56.28+56.40)	56	92,000	92,000	92,000	92,000	92,000	49,267	42,733	52,119,329
Programe din Fondul European de Dezvoltare Regionala (FEDR) (cod 56.01.01 la 56.01.03)	5601	92,000	92,000	92,000	92,000	92,000	49,267	42,733	52,119,329
Cheltuieli neeligibile*)	560103	92,000	92,000	92,000	92,000	92,000	49,267	42,733	52,119,329
TITLUL X Proiecte cu finantare din fonduri externe nerambursabile aferente cadrului financiar 2014-2020 (cod 58.01 la 58.05+58.11+58.12+58.15+58.16+58.30)	58	9,299,330	45,000	9,299,330	9,299,330	9,299,330	45,000	9,254,330	46,189
Programe din Fondul European de Dezvoltare Regionala (FEDR) (cod 58.01.01 la 58.01.03)	5801	9,254,330		9,254,330	9,254,330	9,254,330		9,254,330	
Finantarea nationala	580101	1,388,330		1,388,330	1,388,330	1,388,330		1,388,330	
Finantarea externa nerambursabila	580102	7,866,000		7,866,000	7,866,000	7,866,000		7,866,000	
Alte programe comunitare finantate in perioada 2014-2020 (cod 58.15.01 la 58.15.03)	5815	45,000	45,000	45,000	45,000	45,000	45,000		46,189
Finantarea nationala	581501	9,000	9,000	9,000	9,000	9,000	9,000		9,429
Finantarea externa nerambursabila	581502	36,000	36,000	36,000	36,000	36,000	36,000		36,760
CHELTUIELI DE CAPITAL ((cod 71+72+75)	70	35,941,410	38,051,200	35,941,410	35,941,410	35,941,410	12,531,355	23,410,055	42,335,789
TITLUL XIII ACTIVE NEFINANCIARE (cod 71.01 + 71.03)	71	35,941,410	38,051,200	35,941,410	35,941,410	35,941,410	12,531,355	23,410,055	42,335,789
Active fixe (cod 71.01.01 la 71.01.03+71.01.30)	7101	35,036,410	37,425,200	35,036,410	35,036,410	35,036,410	11,990,068	23,048,344	42,334,479
Constructii	710101	26,523,860	33,312,530	26,523,860	26,523,860	26,523,860	10,984,787	15,539,093	41,471,962
Masini, echipamente si mijloace de transport	710102	237,000	220,000	237,000	237,000	237,000	235,441	1,559	563,835
Mobilier, aparatura birou si alte active corporale	710103	3,417,820	711,000	3,417,820	3,417,820	3,417,820	648,228	2,869,592	194,953
Alte active fixe	710130	4,857,730	3,181,870	4,857,730	4,857,730	4,857,730	221,630	4,636,100	73,729
Reparatii capitale aferente activelor fixe	7103	905,000	626,000	905,000	905,000	905,000	541,289	363,711	1,310
TITLUL XIX PLATI EFECTUATE IN ANII PRECEDENTI SI RECUPERATE IN ANUL CURENT (85.01)	85				-6,520	-6,520	-6,520		
Plati efectuate in anii precedenti si recuperate in anul curent (cod 85.01.02+85.01.05)	8501				-6,520	-6,520	-6,520		
Plati efectuate in anii precedenti si recuperate in anul curent in sectiunea de dezvoltare a bugetului local	850102				-6,520	-6,520	-6,520		
TITLUL VI TRANSFERURI INTRE UNITATI ALE ADMINISTRATIEI PUBLICE (cod 51.01+51.02)	51	9,122,930	9,885,200	9,814,930	9,814,930	9,914,930	9,176,471	736,458	9,038,047

A	B	1	2	3	4	5	6	7=5-6	8
TITLUL VII ALTE TRANSFERURI (cod 55.01+55.02)	55	1,871,800	2,298,800	1,871,800	1,871,800	1,871,800	1,871,800		1,517,000
A. CHELTUIELILE CURENTE (10+20+30+40+50+51+55+56+58+57+59)	01	106,029,630	138,772,780	166,959,900	159,565,640	159,565,640	145,585,938	13,979,702	198,592,580
TITLUL XIX PLATI EFECTUATE IN ANII PRECEDENTI SI RECUPERATE IN ANUL CURENT (85.01)	85		-144,960	-252,810	-304,060	-304,060	-304,060		

*) Se inscriu denumirea si simbolul capitolelor din bugetul aprobat detaliate pe titluri, articole, aliniate, pe structura clasificatiei economice (bugetele locale, bugetul creditelor externe, bugetul creditelor interne, bugetul fondurilor externe nerambursabile - sursa D, instituti finantate integral sau partial din venituri proprii/activitati finantate integral din veniturii proprii)

NOTA: Sumele inscrise in col. 6 "Plati efectuate" cu semnul minus la Titlul 85, art. 85.01 "Plati efectuate din precedenti si recuperate in anul curent", se inscriu si pe col. 4 "Angajamente bugetare" si col. 5 "Angajamente legale" la acelasi cod tot cu semnul minus, astfel incat in col. 7 "Angajamente legale de plati" sa nu fie raportate sume.

Conducatorul Institutiei

MARCIU BERIU

Conducatorul compartimentului
financiar-contabil

MARUSCA LEONTINA LUCICA

5010 BUGET CU SUBVENTII

CONTUL DE EXECUTIE AL INSTITUTIILOR PUBLICE - CHELTUIELI

Anexa 7

la data de 31.12.2017

Cod 21 Capitol 5010

Subcapitol

-lei-

DENUMIREA INDICATORILOR*)	Cod Indicator	Credite de angajament	Credite bugetare		Angajamente bugetare	Angajamente legale	Plati efectuate	Angajamente legale de platit	Cheltuieli efective
			anuale aprobate la finele perioadei de raportare	trimestriale cumulate					
A	B	1	2	3	4	5	6	7=5-6	8
TOTAL CHELTUIELI(SECTIUNEA DE FUNCTIONARE+SECTIUNEA DE DEZVOLTARE)		115,042,870	123,441,080	127,173,770	127,138,597	127,138,597	121,068,602	6,049,995	122,798,721
SECTIUNEA DE FUNCTIONARE (cod 01+79+85)	F	111,527,800	120,028,090	123,658,700	123,623,627	123,623,527	119,049,296	4,574,231	120,862,051
CHELTUIELI CURENTE (10+20+30+40+50+51SF+55SF+57+59)	01F	111,527,800	120,028,090	123,658,700	123,658,700	123,658,700	119,084,469	4,574,231	120,862,051
TITLUL I CHELTUIELI DE PERSONAL (cod 10.01 la 10.03)	10	79,564,820	89,412,950	90,465,820	90,465,820	90,465,820	89,886,778	580,042	90,660,062
Cheltuieli salariale in bani (cod 10.01.01+10.01.03 la 10.01.08 +10.01.10 la 10.01.18 +10.01.30)	1001	69,990,430	70,130,650	71,302,430	71,302,430	71,302,430	70,884,794	417,636	71,506,932
Salarii de baza	100101	43,222,970	43,263,400	44,842,970	44,842,970	44,842,970	44,599,692	243,278	44,897,579
Sporuri pentru conditii de munca	100105	12,729,150	12,760,600	12,829,150	12,829,150	12,829,150	12,816,175	10,975	12,975,126
Alte sporuri	100106	7,919,400	7,919,150	7,519,400	7,519,400	7,519,400	7,491,975	27,425	7,645,164
Fond de premii	100108	77,000		77,000	77,000	77,000	69,625	7,375	69,625
Fond aferent plati cu ora	100111	5,467,000	5,617,000	5,459,000	5,459,000	5,459,000	5,374,630	84,370	5,391,885
Indemnizatii plătite unor persoane din afara unitatii	100112	515,000	546,000	515,000	515,000	515,000	500,323	14,677	497,179
Indemnizatii de delegare	100113	24,680	26,500	24,680	24,680	24,680	17,083	7,597	17,083
Alte drepturi salariale in bani	100130	35,230		35,230	35,230	35,230	13,291	21,939	13,291
Cheltuieli salariale in natura (cod 10.02.01 la 10.02.06+10.02.30)	1002	2,990,000	3,440,000	2,990,000	2,990,000	2,990,000	2,960,629	29,371	2,960,629
Tichete de masa	100201	2,990,000	3,440,000	2,990,000	2,990,000	2,990,000	2,960,629	29,371	2,960,629
Contributii (cod 10.03.01 la 10.03.06)	1003	6,584,390	15,842,300	16,173,390	16,173,390	16,173,390	16,040,355	133,035	16,192,502
Contributii de asigurari sociale de stat	100301	1,726,970	11,061,900	11,309,970	11,309,970	11,309,970	11,218,241	91,729	11,322,390
Contributii de asigurari de somaj	100302	345,590	346,500	351,590	351,590	351,590	345,752	5,838	348,775

Anexa nr. 25

A	B	1	2	3	4	5	6	7=5-6	8
Contributii de asigurari sociale de sanatate	100303	3,701,800	3,642,650	3,701,800	3,701,800	3,701,800	3,684,794	17,006	3,717,768
Contributii de asigurari pentru accidente de munca si boli profesionale	100304	196,900	189,760	196,900	196,900	196,900	191,448	5,452	193,391
Contributii pentru concedii si indemnizatii	100306	613,130	601,490	613,130	613,130	613,130	600,120	13,010	610,178
TITLUL II BUNURI SI SERVICII (cod 20.01 la 20.06+20.09 la 20.16+20.18 la 20.25+20.27+20.30)	20	31,912,980	30,051,140	32,347,980	32,347,980	32,347,980	28,513,267	3,834,713	29,566,652
Bunuri si servicii (cod 20.01.01 la 20.01.09+20.01.30)	2001	9,342,880	9,425,100	9,337,880	9,337,880	9,337,880	7,993,890	1,343,990	8,346,087
Furnituri de birou	200101	329,100	297,800	329,100	329,100	329,100	257,202	71,898	287,906
Materiale pentru curatenie	200102	718,700	663,700	718,700	718,700	718,700	615,452	103,248	664,896
Incalzit, iluminat si forta motrica	200103	2,025,290	2,224,500	2,025,290	2,025,290	2,025,290	1,669,656	355,634	1,837,955
Apa, canal si salubritate	200104	665,000	665,100	665,000	665,000	665,000	569,927	95,073	624,070
Carburanti si lubrifianti	200105	102,000	102,000	102,000	102,000	102,000	77,678	24,322	81,608
Piese de schimb	200106	712,900	1,288,500	712,900	712,900	712,900	548,702	164,198	502,964
Transport	200107	143,000	153,000	138,000	138,000	138,000	96,280	41,720	96,673
Posta, telecomunicatii, radio, tv, internet	200108	227,390	216,000	227,390	227,390	227,390	192,715	34,675	200,075
Materiale si prestari de servicii cu caracter functional	200109	1,686,500	1,382,500	1,686,500	1,686,500	1,686,500	1,430,627	255,873	1,361,637
Alte bunuri si servicii pentru intretinere si functionare	200130	2,733,000	2,432,000	2,733,000	2,733,000	2,733,000	2,535,651	197,349	2,688,303
Reparatii curente	2002	61,000	469,000	388,000	388,000	388,000	251,640	136,360	277,907
Hrana (cod 20.03.01+20.03.02)	2003	1,428,000	1,522,000	1,428,000	1,428,000	1,428,000	1,246,298	181,701	1,338,018
Hrana pentru oameni	200301	1,428,000	1,522,000	1,428,000	1,428,000	1,428,000	1,246,298	181,701	1,338,018
Medicamente si materiale sanitare (cod 20.04.01 la 20.04.04)	2004	18,384,000	15,875,000	18,384,000	18,384,000	18,384,000	16,660,017	1,723,983	17,801,493
Medicamente	200401	9,936,510	8,326,000	9,936,510	9,936,510	9,936,510	9,012,625	923,885	9,474,674
Materiale sanitare	200402	3,647,490	3,207,000	3,647,490	3,647,490	3,647,490	3,138,616	508,874	3,553,943
Reactivi	200403	4,280,000	3,880,000	4,280,000	4,280,000	4,280,000	4,084,366	195,634	4,331,151
Dezinfectanti	200404	520,000	462,000	520,000	520,000	520,000	424,510	95,490	441,725
Bunuri de natura obiectelor de inventar (cod 20.05.01+20.05.03+20.05.30)	2005	1,038,460	1,096,000	1,048,460	1,048,460	1,048,460	819,230	229,230	216,514
Uniforme si echipament	200501	33,000	51,000	33,000	33,000	33,000	32,074	926	
Lenjerie si accesorii de pat	200503	34,000	72,000	34,000	34,000	34,000	32,144	1,856	
Alte obiecte de inventar	200530	969,460	972,000	981,460	981,460	981,460	755,012	226,448	216,514
Deplasari, detasari, transferari (cod 20.06.01+20.06.02)	2006	89,060	141,500	164,060	164,060	164,060	136,378	27,682	141,052
Deplasari interne, detasari, transferari	200601	72,600	119,000	145,600	145,600	145,600	130,540	15,060	135,214
Deplasari in strainatate	200602	18,460	22,500	18,460	18,460	18,460	5,838	12,622	5,838

A	B	1	2	3	4	5	6	7=5-6	8
Materiale de laborator	2009	6,000	6,000	6,000	6,000	6,000	4,910	1,090	4,910
Carti, publicatii si materiale documentare	2011	37,540	38,000	38,540	38,540	38,540	5,356	33,184	20,144
Pregatire profesionala	2013	127,950	142,900	126,950	126,950	126,950	111,502	15,448	106,805
Protectia muncii	2014	129,500	129,500	129,500	129,500	129,500	94,059	35,441	105,059
Reabilitare infrastructura program inundatii pentru autoritati publice locale	2020	32,000		32,000	32,000	32,000	31,059	941	31,059
Alte cheltuieli (cod 20.30.01 la 20.30.04+20.30.06+20.30.07+20.30.09+20.30.30)	2030	1,236,590	1,207,140	1,264,590	1,264,590	1,264,590	1,158,927	105,663	1,177,604
Reclama si publicitate	203001	66,000	66,000	61,000	61,000	61,000	42,343	18,657	45,126
Prime de asigurare non-viata	203003	6,510	6,000	6,510	6,510	6,510	4,694	1,816	4,694
Alte cheltuieli cu bunuri si servicii	203030	1,166,080	1,135,140	1,197,080	1,197,080	1,197,080	1,111,890	85,190	1,127,794
TITLUL VII ALTE TRANSFERURI (cod 55.01+ 55.02)	55F			68,900	68,900	68,900	68,781	119	
Transferuri interne (55.01.18+55.01.63+55.01.65)	5501F			68,900	68,900	68,900	68,781	119	
Alte transferuri curente interne	550118			68,900	68,900	68,900	68,781	119	
TITLUL XI ALTE CHELTUIELI (cod 59.01+59.02+59.08+59.11+59.12+59.15+59.17+59.20+59.22+59.25+59.30+59.35)	59	50,000	564,000	776,000	776,000	776,000	616,643	159,357	635,337
Burse	5901		216,000	216,000	216,000	216,000	156,235	59,765	156,235
Despagubiri civile	5917			216,000	216,000	216,000	215,910	90	215,910
Actiuni cu caracter stiintific si social-cultural	5922	50,000	348,000	344,000	344,000	344,000	244,498	99,502	263,192
TITLUL XIX PLATI EFECTUATE IN ANII PRECEDENTI SI RECUPERATE IN ANUL CURENT(85.01)	85F				-35,173	-35,173	-35,173		
Plati efectuate in anii precedenti si recuperate in anul curent (cod 85.01.01)	8501F				-35,173	-35,173	-35,173		
Plati efectuate in anii precedenti si recuperate in anul curent in sectiunea de functionare a bugetului local	850101				-35,173	-35,173	-35,173		
SECTIUNEA DE DEZVOLTARE (cod 51+55+56+58+70+81+85)	D	3,515,070	3,413,000	3,515,070	3,515,070	3,515,070	2,039,306	1,475,764	1,936,670
CHELTUIELI DE CAPITAL ((cod 71+72+75)	70	3,515,070	3,413,000	3,515,070	3,515,070	3,515,070	2,039,306	1,475,764	1,936,670
TITLUL XIII ACTIVE NEFINANCIARE (cod 71.01 + 71.03)	71	3,515,070	3,413,000	3,515,070	3,515,070	3,515,070	2,039,306	1,475,764	1,936,670
Active fixe (cod 71.01.01 la 71.01.03+71.01.30)	7101	2,575,520	2,389,000	2,575,520	2,575,520	2,575,520	1,745,919	829,601	1,936,670
Constructii	710101	484,700	540,000	484,700	484,700	484,700	262,230	222,470	165,100
Masini, echipamente si mijloace de transport	710102	1,268,130	1,101,600	1,268,130	1,268,130	1,268,130	799,332	468,798	1,221,211

A	B	1	2	3	4	5	6	7=5-6	8
Mobilier, aparatura birou si alte active corporale	710103	436,600	387,600	436,600	436,600	436,600	369,774	66,826	488,695
Alte active fixe	710130	386,090	359,800	386,090	386,090	386,090	314,583	71,507	61,664
Reparatii capitale aferente activelor fixe	7103	939,550	1,024,000	939,550	939,550	939,550	293,387	646,163	
TITLUL VII ALTE TRANSFERURI (cod 55.01+55.02)	55			68,900	68,900	68,900	68,781	119	
A. CHELTUIELILE CURENTE (10+20+30+40+50+51+55+56+58+57+59)	01	111,527,800	120,028,090	123,658,700	123,658,700	123,658,700	119,084,489	4,574,231	120,862,051
TITLUL XIX PLATI EFECTUATE IN ANII PRECEDENTI SI RECUPERATE IN ANUL CURENT (85.01)	85				-35,173	-35,173	-35,173		

* Se inscriu denumirea si simbolul capitolelor din bugetul aprobat detaliate pe titluri, articole, alineate, pe structura clasificatiei economice

(bugetele locale, bugetul creditelor externe, bugetul creditelor interne, bugetul fondurilor externe nerambursabile - sursa D, institutii finantate integral sau partial din veniturile proprii/activitati finantate integral din veniturile proprii)

NOTA: Sumele inscrise in col. 6 "Plati efectuate" cu semnul minus la Titlul 85, art. 85.01 "Plati efectuate din precedenti si recuperate in anul curent", se inscriu si pe col. 4 "Angajamente bugetare" si col. 5 "Angajamente legale" la acelasi cod tot cu semnul minus, astfel incat in col. 7 "Angajamente legale de platit" sa nu fie raportate sume.

Conducatorul institutiei

MARC FIBERIU

Conducatorul compartimentului
financiar-contabil
MARUSCA LEONTINA LUCICA

Anexa nr. 26

Anexa 8

CONTUL DE EXECUTIE

A BUGETULUI INSTITUTIILOR PUBLICE SI ACTIVITATILOR FINANTATE INTEGRAL SAU PARTIAL DIN VENITURI PROPRII (DE SUBORDONARE LOCALA) -VENITU

la data de 31.12.2017

Cod 20

-lei-

Denumirea indicatorilor	Cod Indicator	Prevederi bugetare		Drepturi constatate			Incasari realizate	Stingeri pe site cai decat Incasari	Drepturi constatate de incasat
		anuale aprobate la finele perioadel de raportare	trimestriale cumulate	Total, din care:	din anii precedenti	din anul curent			
A	B	1	2	3=4+5	4	5	6	7	8=3-6-7
TOTAL VENITURI (cod 00.02+00.15+00.16+00.17+45.10+48.10)	000110	123,441,090	127,173,774	127,728,285	6,209,312	121,518,973	121,943,138	2	5,785,145
I. VENITURI CURENTE (cod 00.03+00.12)	0002	89,446,450	87,030,964	92,282,201	6,209,312	86,052,889	86,477,054	2	5,785,145
C. VENITURI NEFISCALE (cod 00.13+00.14)	2900	89,446,450	87,030,964	92,282,201	6,209,312	86,052,889	86,477,054	2	5,785,145
G1. VENITURI DIN PROPRIETATE (cod 30.10+31.10)	3000			12,215	8,932	3,283	3,283		8,932
Venituri din proprietate (cod 30.10.05+30.10.08+30.10.09-30.10.50)	3010			12,215	8,932	3,283	3,283		8,932
Venituri din concesiuni si inchirieri (cod 30.10.05.30)	301005			12,215	8,932	3,283	3,283		8,932
Alte venituri din concesiuni si inchirieri de catre institutiile publice	30100530			12,215	8,932	3,283	3,283		8,932
C2. VANZARI DE BUNURI SI SERVICII (cod 33.10+34.10+35.10+36.10+37.10)	3300	89,446,450	87,030,964	92,249,968	6,200,380	86,049,608	86,473,771	2	5,776,213
Venituri din prestari de servicii si alte activitati (cod 33.10.05+33.10.08+33.10.09+33.10.13+ 33.10.14+ 33.10.16+33.10.17+33.10.19 la 33.10.21+33.10.30 la 33.10.32+33.10.50)	3310	89,226,450	86,799,800	92,086,306	6,200,380	85,884,926	86,309,091	2	5,776,213
Taxe si alte venituri in invatamant	331005	80,000	95,000	105,205		105,205	105,205		
Venituri din prestari de servicii	331008	55,000	55,000	84,287	10,983	53,324	64,039	2	10,248
Venituri din serbari si spectacole scolare, manifestari culturale, artistice si sportive	331019	55,000	60,000	85,200	1,000	84,200	80,700		4,500
Venituri din contractele incheiate cu casele de asigurari sociale de sanatate	331021	71,823,000	69,173,000	74,878,002	6,074,820	68,801,182	69,074,818		5,801,483
Venituri din contractele incheiate cu directiile de sanatate publica din sume alocate de la bugetul de stat	331030	10,785,000	9,000,000	8,999,929		8,999,929	8,999,929		
Venituri din contractele incheiate cu directiile de sanatate publica din sume alocate din veniturile proprii ale Ministerului	331031	2,500,000	4,335,000	4,334,981		4,334,981	4,334,981		

A	B	1	2	3=4+5	4	6	8	7	8=3-6-7
Sanatati									
Venituri din contractele incheiate cu institutiile de medicina legala	331032	1,740,000	1,690,000	1,574,949		1,574,949	1,574,949		
Alte venituri din prestari de servicii si alte activitati	331050	2,178,450	2,391,800	2,264,763	113,597	2,151,156	2,104,769		159,984
Diverse venituri (cod 36.10.04+36.10.32+36.10.50)	3610	220,000	220,000	153,516		153,516	153,516		
Alte venituri	361050	220,000	220,000	153,516		153,516	153,516		
Transferuri voluntare, altele decat subventiile (cod 37.10.01+37.10.03+37.10.04+37.10.50)	3710		11,164	11,164		11,164	11,164		
Donatii si sponsorizari	371001		11,164	11,164		11,164	11,164		
Varsaminte din sectiunea de functionare pentru finantarea sectiunii de dezvoltare a bugetului local (cu semnul minus)	371003	-1,970,000	-2,183,000	-1,320,000		-1,320,000	-1,320,000		
Varsaminte din sectiunea de functionare	371004	1,970,000	2,185,000	1,320,000		1,320,000	1,320,000		
III. OPERATIUNI FINANCIARE (cod 40.10+41.10)	0016	3,085,640	4,063,640						
Incasari din rambursarea imprumuturilor acordate (cod. 40.10.15+40.10.16)	4010	3,085,640	4,063,640						
Sume utilizate din excedentul anului precedent pentru efectuarea de cheltuieli (cod. 40.10.15.01+40.10.15.02)	401015	3,085,640	4,063,640						
Sume utilizate de administratiile locale din excedentul anului precedent pentru sectiunea de functionare	40101501	2,731,640	3,647,640						
Sume utilizate de administratiile locale din excedentul anului precedent pentru sectiunea de dezvoltare	40101502	354,000	421,000						
IV. SUBVENTII (cod 00.18)	4100	30,909,000	36,074,170	35,466,084		35,466,084	35,466,084		
SUBVENTII DE LA ALTE NIVELE ALE ADMINISTRATIEI PUBLICE (cod 42.10+43.10)	0018	1,089,000	908,070	506,381		506,381	506,381		
Subventii de la alte administratii (cod 43.10.09+43.10.10+43.10.14 la 43.10.17+43.10.19 + 43.10.25 la 43.10.27+43.10.31+43.10.32+43.10.33+43.10.35)	4310	30,909,000	36,074,170	35,466,084		35,466,084	35,466,084		
Subventii pentru institutii publice	431009	7,380,000	7,498,100	7,289,203		7,289,203	7,289,203		
Subventii din bugetele locale pentru finantarea cheltuielilor de capital in domeniul sanatatii	431014	1,082,000	601,070	366,557		366,557	366,557		
Sume din bugetul de stat catre bugetele locale pentru finantarea investitiilor in sanatate (cod 43.10.16.01 la 43.10.16.03)	431016		218,000	135,000		135,000	135,000		
Sume din bugetul de stat catre bugetele locale pentru finantarea aparatului medical si echipamentelor de comunicatii in urgenta in sanatate	43101601		135,000	135,000		135,000	135,000		
Sume din bugetul de stat catre bugetele locale pentru finantarea reparatiilor capitale in sanatate	43101602		84,000						

A	B	1	2	3=4+5	4	5	6	7	8=3-6-7
Sume din veniturile proprii ale Ministerului Sanatatii catre bugetele locale pentru finantarea investitiilor in sanatate(cod43.10.17.01 la 43.10.17.03)	431017		81,000						
Sume din veniturile proprii ale Ministerului Sanatatii catre bugetele locale pentru finantarea aparaturii medicale si echipamentelor de comunicatii in urgenta in sanatate	43101701		81,000						
Subventii pentru institutii publice destinate sectiunii de dezvoltare	431019	7,000	7,000	4,824		4,824	4,824		
Subventii din bugetul Fondului national unic de asigurari sociale de sanatate pentru acoperirea cresterilor salariale	431033	22,440,000	27,670,000	27,670,500		27,670,500	27,670,500		
VENITURILE SECTIUNII DE FUNCTIONARE (cod 00.02+00.16+00.17) - TOTAL	000110	120,028,000	123,658,704	125,901,904	6,209,312	110,692,592	120,118,757	2	5,785,145
I. VENITURI CURENTE (cod 00.03+00.12)	0002	87,478,450	84,844,984	90,942,201	6,209,312	84,732,889	85,157,054	2	5,785,145
C. VENITURI NEFISCALE (cod 00.13+00.14)	2900	87,478,450	84,844,984	90,942,201	6,209,312	84,732,889	85,157,054	2	5,785,145
C1. VENITURI DIN PROPRIETATE (cod 30.10 +31.10)	3000			12,215	8,932	3,283	3,283		8,932
Venituri din proprietate (cod 30.10.05+30.10.08+30.10.09+30.10.50)	3010			12,215	8,932	3,283	3,283		8,932
Venituri din concesiuni si inchirieri (cod 30.10.05.30)	301005			12,215	8,932	3,283	3,283		8,932
Alte venituri din concesiuni si inchirieri de catre institutiile publice	30100530			12,215	8,932	3,283	3,283		8,932
C2. VANZARI DE BUNURI SI SERVICII (cod 33.10+34.10+35.10+36.10+37.10)	3300	87,478,450	84,844,984	90,929,886	6,200,390	84,729,606	85,153,771	2	5,776,213
Venituri din prestari de servicii si alte activitati (cod33.10.05+33.10.08+33.10.09+33.10.13+ 33.10.14 +33.10.16+33.10.17 +33.10.19 la 33.10.21+33.10.30 la 33.10.32+33.10.50)	3310	89,228,450	86,799,800	92,085,306	6,200,390	85,884,926	86,309,091	2	5,776,213
Taxe si alte venituri in invatamant	331006	90,000	95,000	105,205		105,205	105,205		
Venituri din prestari de servicii	331008	55,000	56,000	84,287	10,063	53,324	64,039	2	10,246
Venituri din serbari si spectacole scolare, manifestari culturale, artistice si sportive	331019	56,000	60,000	85,200	1,000	84,200	80,700		4,500
Venituri din contractele incheiate cu casele de asigurari sociale de sanatate	331021	71,823,000	69,173,000	74,876,002	6,074,820	68,801,182	69,074,519		5,801,483
Venituri din contractele incheiate cu directiile de sanatate publica din sume alocate de la bugetul de stat	331030	10,785,000	9,000,000	8,999,929		8,999,929	8,999,929		
Venituri din contractele incheiate cu directiile de sanatate publica din sume alocate din veniturile proprii ale Ministerului Sanatatii	331031	2,500,000	4,336,000	4,334,981		4,334,981	4,334,981		
Venituri din contractele incheiate cu institutiile de medicina legale	331032	1,740,000	1,890,000	1,574,949		1,574,949	1,574,949		

A	B	1	2	3=4+5	4	5	6	7	8=3-6-7
Alte venituri din prestari de servicii si alte activitati	331050	2,178,460	2,361,800	2,264,753	113,597	2,151,156	2,104,788		159,984
Diverse venituri (cod 36.10.04+36.10.32+36.10.50)	3610	220,000	220,000	153,516		153,516	153,516		
Alte venituri	361050	220,000	220,000	153,516		153,516	153,516		
Transferuri voluntare, altele decât subventiile (cod 37.10.01+37.10.03+37.10.50)	3710	-1,970,000	-2,174,636	-1,308,836		-1,308,836	-1,308,836		
Donatii si sponsorizari	371001		11,164	11,164		11,164	11,164		
Varsaminte din sectiunea de functionare pentru finantarea sectiunii de dezvoltare a bugetului local (cu semnul minus)	371003	-1,970,000	-2,186,000	-1,320,000		-1,320,000	-1,320,000		
III. OPERATIUNI FINANCIARE (cod 40.10+41.10)	0016	2,731,640	3,647,640						
Incasari din rambursarea Imprumuturilor acordate (cod. 40.10.15)	4010	2,731,640	3,647,640						
Sume utilizate din excedentul anului precedent pentru efectuarea de cheltuieli (cod. 40.10.15.01)	401015	2,731,640	3,647,640						
Sume utilizate de administratiile locale din excedentul anului precedent pentru sectiunea de functionare	40101501	2,731,640	3,647,640						
IV. SUBVENTII (cod 00.18)	4100	29,820,000	35,166,100	34,959,703		34,959,703	34,959,703		
SUBVENTII DE LA ALTE NIVELE ALE ADMINISTRATIEI PUBLICE (cod 42.10+43.10)	0018	29,820,000	35,166,100	34,959,703		34,959,703	34,959,703		
Subventii de la alte administratii (cod 43.10.09+43.10.10+43.10.15+43.10.33+43.10.35)	4310	29,820,000	35,166,100	34,959,703		34,959,703	34,959,703		
Subventii pentru institutii publice	431008	7,380,000	7,496,100	7,289,203		7,289,203	7,289,203		
Subventii din bugetul Fondului national unic de asigurari sociale de sanatate pentru acoperirea cresterilor salariale	431033	22,440,000	27,670,000	27,670,500		27,670,500	27,670,500		
VENITURILE SECTIUNII DE DEZVOLTARE (cod 00.02+00.15+00.16+00.17+45.10+48.10) - TOTAL	000110	3,413,000	3,616,076	1,626,381		1,626,381	1,626,381		
I. VENITURI CURENTE (cod 00.12)	0002	1,970,000	2,186,000	1,320,000		1,320,000	1,320,000		
C. VENITURI NEFISCALE (cod 00.14)	2900	1,970,000	2,186,000	1,320,000		1,320,000	1,320,000		
C2. VANZARI DE BUNURI SI SERVICII (cod 36.10+37.10)	3300	1,970,000	2,186,000	1,320,000		1,320,000	1,320,000		
Transferuri voluntare, altele decât subventiile (cod 37.10.04)	3710	1,970,000	2,186,000	1,320,000		1,320,000	1,320,000		
Varsaminte din sectiunea de functionare	371004	1,970,000	2,186,000	1,320,000		1,320,000	1,320,000		
III. OPERATIUNI FINANCIARE (cod 40.10)	0016	354,000	421,000						
Incasari din rambursarea Imprumuturilor acordate (cod. 40.10.15+ 40.10.16)	4010	354,000	421,000						
Sume utilizate din excedentul anului precedent pentru efectuarea de cheltuieli (cod. 40.10.15.02)	401015	354,000	421,000						
Sume utilizate de administratiile locale din excedentul anului precedent pentru sectiunea de dezvoltare	40101502	354,000	421,000						
IV. SUBVENTII (cod 00.18)	4100	1,089,000	908,070	506,381		506,381	506,381		

A	B	1	2	3=4+5	4	5	6	7	8=3-6-7
SUBVENTII DE LA ALTE NIVELE ALE ADMINISTRATIEI PUBLICE (cod 42.10+43.10)	0018	1,089,000	908,070	508,381		508,381	508,381		
Subventii de la alte administratii (cod 43.10.14+43.10.16+43.10.17+43.10.19 + 43.10.25 la 43.10.27+43.10.31+43.10.32+43.10.35)	4310	1,089,000	908,070	508,381		508,381	508,381		
Subventii din bugetele locale pentru finantarea cheltuielilor de capital in domeniul sanatatii	431014	1,082,000	801,070	366,557		366,557	366,557		
Sume din bugetul de stat catre bugetele locale pentru finantarea investitiilor in sanatate (cod 43.10.16.01 la 43.10.16.03)	431016		219,000	135,000		135,000	135,000		
Sume din bugetul de stat catre bugetele locale pentru finantarea aparaturii medicale si echipamentelor de comunicatii in urgenta in sanatate	43101601		135,000	135,000		135,000	135,000		
Sume din bugetul de stat catre bugetele locale pentru finantarea reparatiilor capitale in sanatate	43101602		84,000						
Sume din veniturile proprii ale Ministerului Sanatatii catre bugetele locale pentru finantarea investitiilor in sanatate (cod 43.10.17.01 la 43.10.17.03)	431017		81,000						
Sume din veniturile proprii ale Ministerului Sanatatii catre bugetele locale pentru finantarea aparaturii medicale si echipamentelor de comunicatii in urgenta in sanatate	43101701		81,000						
Subventii pentru institutii publice destinate sectiunii de dezvoltare	431019	7,000	7,000	4,824		4,824	4,824		

Conducatorul institutiei

MARC TIBERIU

Conducatorul compartimentului
financiar-contabil

MARUSCA LEONTINA LUCICA

Anexa nr. 27

Anexa 11

CONTUL DE EXECUTIE
A BUGETULUI INSTITUTIILOR PUBLICE SI ACTIVITATILOR FINANTATE INTEGRAL SAU PARTIAL DIN VENITURI PROPRII (DE SUBORDONARE LOCALA) -CHELTUIELI

la data de 31.12.2017

Denumirea Indicatorilor *)	Cod Indicator	Credite de angajament	Credite bugetare		Angajamente bugetare	Angajamente legale	Plati efectuate	Angajamente legale de platit	Cheltuieli efective
			anuale aprobate la finele perioadei de raportare	trimestriale cumulate					
A	B	1	2	3	4	5	6	7=5-6	8
TOTAL CHELTUIELI - SECTIUNEA DE FUNCTIONARE + SECTIUNEA DE DEZVOLTARE (cod 50.10+59.10+63.10+70.10+74.10+79.10)	4910	115,042,870	123,441,090	127,173,770	127,138,597	127,138,597	121,088,602	6,049,995	122,798,721
Partea I-a SERVICII PUBLICE GENERALE (cod 54.10+55.10)	5010	868,900	883,450	868,900	868,900	868,900	863,242	5,658	926,936
Alte servicii publice generale (cod 54.10.10+54.10.50)	5410	868,900	883,450	868,900	868,900	868,900	863,242	5,658	926,936
Servicii publice comunitare de evidenta a persoanelor	541010	868,900	883,450	868,900	868,900	868,900	863,242	5,658	926,936
Partea III-a CHELTUIELI SOCIAL-CULTURALE (cod 65.10+66.10+67.10+68.10)	6310	114,173,970	122,757,840	126,304,870	126,269,697	126,269,697	120,225,360	6,044,337	121,871,783
Sanatate (66.10.06+66.10.08+66.10.50)	6610	107,356,170	115,759,000	119,208,070	119,172,897	119,172,897	113,863,432	5,309,465	115,162,044
Servicii medicale in unitati sanitare cu paturi (cod 66.10.06.01+66.10.06.03)	661006	107,356,170	115,759,000	119,208,070	119,172,897	119,172,897	113,863,432	5,309,465	115,162,044
Spitale generale	66100601	106,843,170	115,264,000	118,785,070	118,759,897	118,759,897	113,450,517	5,309,380	114,740,458
Unitati medico-sociale	66100603	413,000	495,000	413,000	413,000	413,000	412,915	85	421,586
Cultura, recreere si religie (cod 67.10.03+67.10.05+67.10.50)	6710	6,025,800	6,238,640	6,304,800	6,304,800	6,304,800	5,603,894	700,906	5,945,995
Servicii culturale (cod 67.10.03.03 la 67.10.03.07+67.10.03.09 la 67.10.03.11+67.10.03.15+67.10.03.30)	671003	6,025,800	6,238,640	6,304,800	6,304,800	6,304,800	5,603,894	700,906	5,945,995
Muzee	67100303	2,840,000	3,204,000	3,219,000	3,219,000	3,219,000	2,725,379	483,621	2,955,314
Alte servicii culturale	67100330	3,065,800	3,034,640	3,085,800	3,085,800	3,085,800	2,878,515	207,285	2,950,681
Asigurari si asistenta sociala (cod 68.10.04 +68.10.05+68.10.11+68.10.12+ 68.10.50)	6810	792,000	760,000	792,000	792,000	792,000	758,034	33,966	763,746
Unitati de asistenta medico-sociale	681012	792,000	760,000	792,000	792,000	792,000	758,034	33,966	763,746

A	B	1	2	3	4	5	6	7=5-6	8
CHELTUIELILE SECTIUNII DE FUNCTIONARE (cod 50.10+59.10+63.10+70.10+74.10+79.10)	4910	115,042,870	123,441,090	127,173,770	127,138,597	127,138,597	121,088,602	6,049,995	122,798,721
Partea I-a SERVICII PUBLICE GENERALE (cod 51.10+54.10+55.10)	5010	868,900	683,450	868,900	868,900	868,900	863,242	5,658	903,103
Alte servicii publice generale (cod 54.10.10+54.10.50)	5410	868,900	683,450	868,900	868,900	868,900	863,242	5,658	903,103
Servicii publice comunitare de evidenta a persoanelor	541010	868,900	683,450	868,900	868,900	868,900	863,242	5,658	903,103
Partea III-a CHELTUIELI SOCIAL-CULTURALE (cod 65.10+66.10+67.10+68.10)	6310	110,658,900	119,344,640	122,789,800	122,754,627	122,754,627	118,186,054	4,568,573	119,958,948
Sanatate (66.10.06+66.10.08+66.10.50)	6610	104,269,100	112,707,000	116,121,000	116,085,827	116,085,827	112,129,175	3,956,652	113,727,615
Servicii medicale in unitati cu paturi (cod 66.10.06.01+66.10.06.03)	661006	104,269,100	112,707,000	116,121,000	116,085,827	116,085,827	112,129,175	3,956,652	113,727,615
Sptale generale	66100601	103,856,100	112,212,000	115,708,000	115,672,827	115,672,827	111,716,260	3,956,567	113,306,030
Unitati medico-sociale	66100603	413,000	495,000	413,000	413,000	413,000	412,915	85	421,585
Cultura, recreere si religie (cod 67.10.03+67.10.05+67.10.50)	6710	5,597,800	5,877,640	5,876,800	5,876,800	5,876,800	5,298,845	577,955	5,488,831
Servicii culturale (cod 67.10.03.03 la 67.10.03.07+67.10.03.09 la 67.10.03.11+67.10.03.15+67.10.03.30)	671003	5,597,800	5,877,640	5,876,800	5,876,800	5,876,800	5,298,845	577,955	5,488,831
Muzee	67100303	2,519,000	2,850,000	2,798,000	2,798,000	2,798,000	2,425,154	372,846	2,579,817
Alte servicii culturale	67100330	3,078,800	3,027,640	3,078,800	3,078,800	3,078,800	2,873,691	205,109	2,909,014
Asigurari si asistenta sociala (cod 68.10.04+68.10.05+68.10.11+68.10.12+ 68.10.50)	6810	792,000	760,000	792,000	792,000	792,000	758,034	33,966	742,502
Unitati de asistenta medico-sociale	681012	792,000	760,000	792,000	792,000	792,000	758,034	33,966	742,502
CHELTUIELILE SECTIUNII DE DEZVOLTARE (cod 50.10+59.10+63.10+70.10+74.10+79.10)	4910	3,515,070	3,413,000	3,515,070	3,515,070	3,515,070	2,039,306	1,475,764	1,936,670
Partea I-a SERVICII PUBLICE GENERALE (cod 51.10+54.10)	5010								23,833
Alte servicii publice generale (cod 54.10.10+54.10.50)	5410								23,833
Servicii publice comunitare de evidenta a persoanelor	541010								23,833
Partea III-a CHELTUIELI SOCIAL-CULTURALE (cod 65.10+66.10+67.10+68.10)	6310	3,515,070	3,413,000	3,515,070	3,515,070	3,515,070	2,039,306	1,475,764	1,912,837
Sanatate (66.10.06+66.10.08+66.10.50)	6610	3,087,070	3,052,000	3,087,070	3,087,070	3,087,070	1,734,257	1,352,813	1,434,429
Servicii medicale in unitati cu paturi (cod 66.10.06.01+66.10.06.03)	661006	3,087,070	3,052,000	3,087,070	3,087,070	3,087,070	1,734,257	1,352,813	1,434,429
Sptale generale	66100601	3,087,070	3,052,000	3,087,070	3,087,070	3,087,070	1,734,257	1,352,813	1,434,429
Cultura, recreere si religie (cod 67.10.03+67.10.05+67.10.50)	6710	428,000	361,000	428,000	428,000	428,000	305,049	122,951	457,164
Servicii culturale (cod 67.10.03.03 la 67.10.03.07+67.10.03.09)	671003	428,000	361,000	428,000	428,000	428,000	305,049	122,951	457,164

A	B	1	2	3	4	5	6	7=5-6	8
la 67.10.03.11+67.10.03.15+67.10.03.30)									
Muzee	67100303	421,000	364,000	421,000	421,000	421,000	300,225	120,775	415,497
Alte servicii culturale	67100330	7,000	7,000	7,000	7,000	7,000	4,824	2,176	41,667
Asigurari si asistenta sociala (cod 68.10.04+68.10.05+68.10.11+68.10.12+ 68.10.50)	6810								21,244
Unitati de asistenta medico-sociala	681012								21,244

Nota: Se detaliaza pe structura clasificatiei economice (Anexa 7)

Conducatorul institutiei

MARC TIBERIU

Conducatorul compartimentului
financiar-contabil

MARUSCA LEONTINA LUCICA