

**HOTĂRÂREA nr.23  
din 16 aprilie 2019**

**privind aprobarea contului de încheiere al exercițiului bugetar aferent bugetului propriu al județului, al instituțiilor și serviciilor publice subordonate Consiliului județean și a situațiilor financiare anuale, pe anul 2018**

Consiliul Județean Sălaj, întrunit în ședință ordinară;  
Având în vedere:

- expunerea de motive nr. 4443 din 02.04.2019 a președintelui Consiliului județean;
- raportul de specialitate nr. 4444 din 02.04.2019 al Direcției economice;
- Ordinul ministrului finanțelor publice nr. 129/18.01.2019 pentru aprobarea Normelor metodologice privind întocmirea și depunerea situațiilor financiare ale instituțiilor publice la 31 decembrie 2018, și pentru modificarea altor norme metodologice în domeniul contabilității instituțiilor publice;
- Ordinul ministrului finanțelor publice nr. 1917/2005 pentru aprobarea Normelor metodologice privind organizarea și conducerea contabilității instituțiilor publice, Planul de conturi pentru instituțiile publice și instrucțiunile de aplicare a acestuia modificarea și completarea altor norme metodologice în domeniul contabilității publice, cu modificările și completările ulterioare;
- art. 57 din Legea nr. 273/2006 privind finanțele publice locale, cu modificările și completările ulterioare;
- art. 91 alin. (1) lit. b) și alin. (3) lit. a) din Legea administrației publice locale nr. 215/2001, republicată, cu modificările și completările ulterioare.

În temeiul art. 97 alin. (1) din Legea administrației publice locale nr. 215/2001, republicată, cu modificările și completările ulterioare,

**HOTĂRĂȘTE:**

**Art. 1.** Se aprobă Contul de încheiere a exercițiului bugetar aferent bugetului propriu al județului și al instituțiilor și serviciilor publice subordonate Consiliului județean, pe anul 2018, conform anexelor nr. 1, 2 și 3, după cum urmează:

- Contul de încheiere aferent Secțiunii de funcționare, conform anexei nr. 1;
- Contul de încheiere aferent Secțiunii de dezvoltare, conform anexei nr. 2;
- Contul de încheiere aferent Secțiunii de funcționare și secțiunii dezvoltare la Spitalul Județean de Urgență Zalău, conform anexei nr. 3.

**Art. 2.** Se aprobă situațiile financiare anuale pe anul 2018, inclusiv anexele la acestea, conform Bilanțului prevăzut în anexa nr. 4.

**Art. 3.** Anexele nr. 1- 4 fac parte integrantă din prezenta hotărâre.

**Art. 4.** Cu ducerea la îndeplinire se încredințează președintele Consiliului județean.

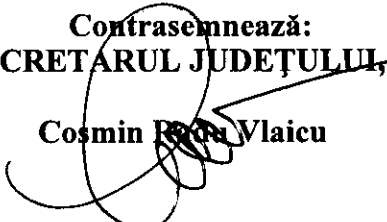
**Art. 5.** Prezenta hotărâre se comunică la:

- Direcția juridică și administrație locală;
- Direcția economică;
- Direcția dezvoltare și investiții;
- Direcția arhitect șef;
- Serviciul achiziții publice, parteneriat public-privat și urmărirea contractelor;
- Spitalul Județean de Urgență Zalău.

**PREȘEDINȚE,**  
Tiberiu Mărc



**Contrasemnează:**  
**SECRETARUL JUDEȚULUI,**  
Cosmin Popa Vlaicu



**Anexa nr. 1**  
**la Hotărârea Consiliului Județean Sălaj nr.23 din 16 aprilie 2019e**  
**privind aprobarea Contului de încheiere al exercițiului bugetar**  
**afert bugetului propriu al județului, al instituțiilor și serviciilor**  
**publice subordonate Consiliului județean și a situațiilor financiare**  
**anuale, pe anul 2018**

**I. SECȚIUNEA DE FUNCȚIONARE:**

**VENITURI**

mii lei

Denumirea indicatorilor	Cod indicator	Prevederi bugetare inițiale AN 2018	Prevederi bugetare definitive 2018	Încasări realizate la 31 decembrie 2018	%
0	1	2	3	4	5=4/3
<b>VENITURI TOTALE, (1+2+...+ 7), din care:</b>		<b>161,869.00</b>	<b>176,840.38</b>	<b>176,755.96</b>	<b>99.95%</b>
<b>1. Cote și sume defalcate din impozitul pe venit - total, din care:</b>	<b>04.02.</b>	<b>23,562.00</b>	<b>24,856.00</b>	<b>24,856.25</b>	<b>100.00%</b>
a) cota de 11,25% din impozitul pe venit	04.02.01	16,311.00	17,992.00	17,992.25	100.00%
b) cota de 27% din impozitul pe venit pentru echilibrarea bugetului propriu al județului	04.02.04	7,251.00	6,864.00	6,864.00	100.00%
<b>2. Sume defalcate din TVA - total, din care:</b>	<b>11.02.</b>	<b>64,596.00</b>	<b>79,177.06</b>	<b>79,177.06</b>	<b>100.00%</b>
a) sume defalcate din TVA pentru finanțarea cheltuielilor descentralizate la nivelul județului	11.02.01	44,551.00	47,285.00	47,285.00	100.00%
b) sume defalcate din TVA pentru finanțarea drumurilor	11.02.05	7,933.00	7,893.06	7,893.06	100.00%
c) sume defalcate pentru echilibrarea bugetului propriu al județului - total, din care:	11.02.06	12,112.00	23,999.00	23,999.00	100.00%
<b>3. Venituri proprii – total, din care:</b>		<b>4,890.00</b>	<b>4,805.23</b>	<b>4,551.30</b>	<b>94.72%</b>
a) taxă asupra mijloacelor de transport > 12 to., din care:	16.02.02	628.00	618.00	590.61	95.57%
- deținute de persoane fizice	16.02.02.01	28.00	28.00	33.18	118.50%
- deținute de persoane juridice	16.02.02.02	600.00	590.00	557.43	94.48%
b) licențe transport și autorizații de funcționare	16.02.03	18.00	24.80	24.80	100.00%
c) alte încasări impozite directe (certIFICATE DE URBANISM , DIRIGENȚĂRI, AUTORIZAȚII CONSTRUCȚII, AUTORIZAȚII SPECIALE DE TRANSPORT)	16.02.50	60.00	120.00	89.25	74.38%
d) Venituri din concesiuni și închirieri	30.02.05.30	1,820.00	1,600.00	1,605.22	100.33%
e) Venituri din dividende	30.02.08.03	164.00	164.00	164.56	100.34%
f) Contribuția de întreținere a persoanelor asistate	33.02.13	965.00	965.00	1,014.43	105.12%
g) Contribuția lunară a părinților pentru întreținerea copiilor în unități de protecție socială	33.02.27	5.00	5.00	0.15	3.00%
h) Contribuția lunară a consiliilor locale pentru întreținerea copiilor în centrele de zi	33.02.50	140.00	140.00	85.12	60.80%
i) Venituri din amenzi și alte sancțiuni aplicate potrivit dispozițiilor legale	35.02.01.02	-	9.00	16.83	187.00%
j) Alte venituri	36.02.50	1,090.00	920.00	720.92	78.36%
k) Donații și sponsorizări	37.02.01	-	239.43	239.41	99.99%
<b>4. Vărsăminte din Secțiunea de funcționare pentru Secțiunea de dezvoltare</b>	<b>37.02.03</b>	<b>-500.00</b>	<b>-362.91</b>	<b>0.00</b>	<b>0.00%</b>
<b>5. Subvenții de la bugetul de stat către bugetele locale pentru finanțarea drepturilor persoanelor cu handicap</b>	<b>42.02.21</b>	<b>68,871.00</b>	<b>67,902.00</b>	<b>67,819.00</b>	<b>99.88%</b>
<b>6. Subvenții primite din fondul de intervenție</b>	<b>42.02.28</b>	<b>-</b>	<b>-</b>	<b>-</b>	
<b>7. Subvenții din bugetul de stat pentru finanțarea unităților de asistență medico-socială</b>	<b>42.02.35</b>	<b>450.00</b>	<b>338.00</b>	<b>352.35</b>	<b>104.25%</b>
<b>8. Subvenții pentru realizare activității de colectare deseuri animale</b>	<b>42.02.73</b>	<b>-</b>	<b>125.00</b>	<b>-</b>	<b>0%</b>

## CHELTUIELI

mii lei

Denumirea indicatorilor	Cod indicator	Credite bugetare inițiale AN 2018	Credite bugetare definitive 2018	Plăți efectuate la 31 decembrie 2018	%
0	1	2	3	4	5=4/3
<b>CHELTUIELI TOTALE (1+2+...+10), din care:</b>		<b>161,869.00</b>	<b>179,245.38</b>	<b>173,995.27</b>	<b>97.07%</b>
<b>1. Autorități executive- total, din care:</b>	<b>51.02</b>	<b>16,117.00</b>	<b>14,131.89</b>	<b>14,066.76</b>	<b>99.54%</b>
- cheltuieli de personal		13,294.00	11,552.61	11,529.57	99.80%
- bunuri și servicii		2,805.00	2,437.28	2,397.57	98.37%
- alte cheltuieli 59.40		18.00	4.00	3.38	84.50%
- alte transferuri		-	200.00	200.00	100.00%
- plăți efectuate în anii precedenți și recuperate în anul curent			-62.00	-63.76	102.84%
<b>2. Alte servicii publice generale, din care:</b>	<b>54.02</b>	<b>1,501.50</b>	<b>1,182.50</b>	<b>1,182.50</b>	<b>100.00%</b>
a) Fondul de rezervă la dispoziția Consiliului județean	54.02.05	319.50	-		
b) Direcția Județeană de Evidență a Persoanelor Sălaj	54.02.10	1,182.00	1,182.50	1,182.50	100.00%
<b>3. Centrul Militar Județean, - bunuri și servicii</b>	<b>60.02</b>	<b>300.00</b>	<b>339.00</b>	<b>307.40</b>	<b>90.68%</b>
<b>4. Inspectoratul Județean pentru Situații de Urgență "Porolissum" Sălaj - bunuri și servicii</b>	<b>61.02</b>	<b>55.00</b>	<b>65.86</b>	<b>60.16</b>	<b>91.35%</b>
<b>5. Învățământ - total, din care:</b>	<b>65.02</b>	<b>5,022.00</b>	<b>4,329.52</b>	<b>4,299.48</b>	<b>99.31%</b>
<b>a) Învățământ preșcolar și primar – total,</b>	<b>65.02.03</b>	<b>2,584.00</b>	<b>1,834.51</b>	<b>1,834.50</b>	<b>100.00%</b>
a1) Învățământ preșcolar - produse lactate, corn și mere în grădinițe	65.02.03.01	519.00	533.97	533.96	100.00%
a2) Învățământ primar - produse lactate, corn și mere pentru elevii din ciclul primar	65.02.03.02	2,065.00	1,300.54	1,300.54	100.00%
<b>b) Învățământ gimnazial - produse lactate, corn și mere pentru elevii din ciclul gimnazial</b>	<b>65.02.04</b>	<b>1,135.00</b>	<b>944.50</b>	<b>944.50</b>	<b>100.00%</b>
<b>c) Învățământ special - total, din care:</b>	<b>65.02.07</b>	<b>1,253.00</b>	<b>1,480.51</b>	<b>1,462.42</b>	<b>98.78%</b>
<b>c1) Centrul Școlar pentru Educație Incluzivă Șimleu Silvaniei, din care:</b>	<b>65.02.07.043</b>	<b>1,015.00</b>	<b>888.48</b>	<b>879.34</b>	<b>98.97%</b>
- cheltuieli de personal		21.00	20.61	20.47	99.32%
- bunuri și servicii		509.00	476.80	468.95	98.35%
- asistență socială		485.00	393.62	392.47	99.71%
- plăți efectuate în anii precedenți și recuperate în anul curent		0.00	-2.55	-2.55	100.00%
<b>c2) Centrul Județean de Resurse și Asistență Educațională Sălaj, din care:</b>	<b>65.02.07.044</b>	<b>238.00</b>	<b>359.47</b>	<b>352.79</b>	<b>98.14%</b>
- cheltuieli de personal		27.00	121.27	120.43	99.31%
- bunuri și servicii		178.00	243.99	238.15	97.61%
- alte cheltuieli		33.00	-	-	
- plăți efectuate în anii precedenți și recuperate în anul curent	65.02.07.85	0.00	-5.79	-5.79	100.00%
<b>c3) Centrul Speranța Sălaj, din care:</b>	<b>65.02.07.045</b>	<b>-</b>	<b>232.56</b>	<b>230.29</b>	<b>99.02%</b>
- cheltuieli de personal		-	2.99	2.99	100.00%
- bunuri și servicii		-	98.89	98.72	99.83%
- alte cheltuieli		-	130.68	128.58	98.39%
<b>d) Organizarea concursurilor și olimpiadelor școlare</b>	<b>65.02.50</b>	<b>50.00</b>	<b>70.00</b>	<b>58.06</b>	<b>82.94%</b>

Denumirea indicatorilor	Cod indicator	Credite bugetare inițiale AN 2018	Credite bugetare definitive 2018	Plăți efectuate la 31 decembrie 2018	%
0	1	2	3	4	5=4/3
<b>6. Sănătate, din care:</b>	<b>66.02</b>	<b>450.00</b>	<b>641.00</b>	<b>634.66</b>	<b>99.01%</b>
- Centrul Medico-Social Ileanda	66.02.06.03	450.00	641.00	634.66	99.01%
<b>7. Cultură și artă – total, din care:</b>	<b>67.02</b>	<b>23,869.50</b>	<b>24,760.22</b>	<b>24,590.45</b>	<b>99.31%</b>
a) Servicii culturale, din care:		8,530.00	8,447.76	8,387.48	99.29%
a1) Biblioteca Județeană "Ioniță Scipione Bădescu" Sălaj, din care:	67.02.03.02	2,350.00	2,325.00	2,320.76	99.82%
- cheltuieli de personal		1,762.00	1,699.32	1,699.13	99.99%
- bunuri și servicii		588.00	625.68	621.63	99.35%
a2) Muzeul Județean de Istorie și Artă Zalău	67.02.03.03	2,800.00	2,741.00	2,730.97	99.63%
a3) Centrul de Cultură și Artă al Județului Sălaj	67.02.03.30	3,080.00	3,145.00	3,145.00	100.00%
a4) Plăți efectuate în anii precedenți		-	-12.24	-13.25	108.25%
a5) Consolidarea și restaurarea monumentelor	67.02.03.12	300.00	249.00	204.00	81.93%
b) Consiliul Județean al Elevilor Sălaj	67.02.05.02	5.70	5.70	1.07	18.77%
c) Susținerea activităților sportive;	67.02.05.01	2900	2873.02	2811.46	97.86%
d) Alte servicii în domeniul religiei:	67.02.50	12,433.80	13,433.74	13,390.44	99.68%
d <sub>1</sub> ) plata contribuțiilor pentru personalul neclerical din județ;		11,371.00	12,332.94	12,332.94	100.00%
d <sub>2</sub> ) cofinanțare servicii sociale acordate de unitățile de cult din județ;		1,045.00	945.00	915.77	96.91%
d3) investirea în acoperișul „Porții Praetoria” din cadrul Castrului Roman Porolissum		17.80	27.80	33.04	118.85%
d4) cofinanțare Comuna Buciumi, Hereclean, Ip, Treznea		-	120.00	100.69	83.91%
d5) Centrul de dezvoltare turistică		-	8.00	8.00	100.00%
<b>8. Asistență socială , total - din care:</b>	<b>68.02</b>	<b>104,473.00</b>	<b>120,144.59</b>	<b>115,606.16</b>	<b>96.22%</b>
8.1. Direcția Generală de Asistență Socială și Protecția Copilului Sălaj:		104,473.00	120,144.59	115,606.16	96.22%
a) CITO Bădăcin; CIA Crasna; CRRN Jibou , CIA Boghiș, din care:	68.02.05	19,410.00	27,832.00	25,500.49	91.62%
- cheltuieli de personal		13,406.84	16,595.17	16,511.47	99.50%
- bunuri și servicii		5,745.16	10,172.01	8,080.40	79.44%
- asistență socială		258.00	1,074.00	917.72	85.45%
- plăți efectuate în anii precedenți			-9.18	-9.10	99.13%
b) Centrele de servicii comunitare pentru copii și aparatul propriu al DGASPC, din care:	68.02.06	15,332.00	23,550.59	21,464.07	91.14%
- cheltuieli de personal		11,487.24	15,466.91	15,427.75	99.75%
- bunuri și servicii		3,194.01	6,631.88	4,884.40	73.65%
- asistență socială		650.75	1,473.80	1,173.69	79.64%
- plăți efectuate în anii precedenți și recuperate în anul curent		0.00	-22.00	-21.77	98.95%
c) Centrul Medico-Social Ileanda	68.02.12	860.00	860.00	822.59	95.65%
d) Indemnizație persoane cu handicap	68.02.15	68,871.00	67,902.00	67,819.01	99.88%
- bunuri și servicii		446.00	412.03	412.00	99.99%
- indemnizații persoane cu handicap		68,425.00	67,489.97	67,407.01	99.88%

Denumirea indicatorilor	Cod indicator	Credite bugetare inițiale AN 2018	Credite bugetare definitive 2018	Plăți efectuate la 31 decembrie 2018	%
0	1	2	3	4	5=4/3
<b>9. Colectarea, tratarea și distrugerea deșeurilor -Sistem de managementul integrat al deșeurilor în județul Sălaj - Fond IID</b>	<b>74.02.- 55.01.65</b>	<b>890.00</b>	<b>890.00</b>	<b>890.00</b>	<b>100.00%</b>
<b>10. Programe, cotizații, contribuții;</b>	<b>80.02</b>	<b>1,258.00</b>	<b>1,416.80</b>	<b>1,387.61</b>	<b>97.94%</b>
- Proiect "Strategia de identitate și promovare a Județului Sălaj"	20.30.30	200	190.80	176.57	92.54%
- Contribuția Consiliului județean la A.D.R. Nord -Vest	59.11	378.5	519.00	518.21	99.85%
- Contribuția Consiliului Județean la Asociația Regională pentru Dezvoltarea Infrastructurii din Bazinul Hidrografic Someș-Tisa	59.11	60	60.00	60.00	100.00%
- Contribuția Consiliului județean la U.N.C.J.R.	59.11	40	41.00	40.88	99.71%
- Contribuția Consiliului județean la A.R.E.	55.02.01	18	18.00	5.45	30.28%
- Cotizația Consiliului județean la Asociația de Dezvoltare Intercomunitară „Transilvania de Nord”	59.11	70	45.00	45.00	100.00%
- Contribuția Consiliului județean la Asociația “Sălaj Plus”	59.11	332	281.00	281.00	100.00%
- Contribuția Consiliului județean la “ECODES”	59.11	150	250.00	250.00	100.00%
- Alte contribuții ale Consiliului județean	59.11	9.5	12.00	10.50	87.50%
<b>11. Agricultură</b>	<b>83.02</b>		<b>125.00</b>	-	<b>0.00%</b>
<b>12. Drumuri și poduri județene</b>	<b>84.02</b>	<b>7,933.00</b>	<b>11,219.00</b>	<b>10,970.09</b>	<b>97.78%</b>
- întreținere și reparații drumuri și poduri județene	84.02.20	7,933.00	9,774.20	9,643.53	98.66%
transferuri UAT	84.02.51	-	1,494.99	1,378.51	92.21%
- plăți efectuate în anii precedenți	84.02.85	-	-50.19	-51.95	103.51%
<b>EXCEDENT SF</b>		-	<b>-2,405.00</b>	<b>2,760.69</b>	

Anexa nr. 2  
la Hotărârea Consiliului Județean Sălaj nr.23 din 16 aprilie 2019  
privind aprobarea Contului de încheiere al exercițiului bugetar  
afereț bugetului propriu al județului, al instituțiilor și serviciilor  
publice subordonate Consiliului județean și a situațiilor financiare  
anuale, pe anul 2018

## II. SECȚIUNEA DE DEZVOLTARE

mii lei

Denumirea indicatorilor	Cod indicator	Prevederi bugetare inițiale AN 2018	Prevederi bugetare definitive 2018	Încasări realizate la 31 decembrie 2018	%
0	1	2	3	4	5=4/3
<b>VENITURI TOTALE, (1+2+...+12) din care:</b>		<b>57,217.00</b>	<b>3,457.53</b>	<b>28,555.55</b>	<b>825.89%</b>
<b>1. Venituri proprii – total, din care:</b>		-	<b>154.40</b>	<b>412.12</b>	<b>266.92%</b>
a) Alte venituri pentru finanțarea secțiunii de dezvoltare	36.02.47	-	-	244.52	
b) Venituri din valorificarea bunurilor instituțiilor	39.02.01	-	19.95	21.22	106.37%
c) Venituri din vânzarea unor bunuri	39.02.07	-	134.45	146.38	108.87%
<b>2. Vărsăminte din Secțiunea de funcționare</b>	<b>37.02.04</b>	<b>500.00</b>	<b>362.91</b>	-	<b>0.00%</b>
<b>3. Subvenții de la bugetul de stat către bugetele locale pentru finanțarea reparațiilor capitale în sănătate</b>	<b>42.02.16</b>	-	<b>637.00</b>	<b>244.00</b>	<b>38.30%</b>
<b>4. Subvenții din veniturile proprii ale MS către bugetele locale pentru finanțarea investițiilor în sănătate</b>	<b>42.02.18</b>		<b>78.00</b>	<b>78.00</b>	<b>100.00%</b>
<b>6. Sume provenite de la bugetul de stat pentru finanțarea investițiilor pt institutii publice de asistenta sociala si asistenta medico sociala</b>	<b>42.02.52</b>	-	<b>425.64</b>	<b>425.63</b>	<b>100.00%</b>
<b>7. Finanțare program național de dezvoltare locală</b>	<b>42.02.65</b>	<b>15,576.00</b>	<b>576.00</b>	<b>479.92</b>	<b>83.32%</b>
<b>8. Subvenții de la bugetul de stat către bugetele locale necesare sustinerii derularii proiectelor finanțate din fonduri externe nerambursabile (FEN) postaderare aferente perioadei de programare 2014-2020****)</b>	<b>42.02.69</b>	<b>5,457.47</b>	<b>204.83</b>	<b>5,379.63</b>	<b>2626.39%</b>
<b>9. Alte sume primite din fonduri de la UE pentru programele operaționale finanțate din cadrul financiar 2014-2020</b>	<b>46.02.04</b>	-	-	<b>19,257.11</b>	
<b>10. Fondul European de Dezvoltare Regionala (FEDR)</b>	<b>48.02.01.01</b>	<b>34,820.53</b>	-	<b>1,270.30</b>	
<b>11. Sume primite în contul plăților efectuate în anii anteriori</b>	<b>48.02.01.02</b>	<b>863.00</b>	<b>863.00</b>	<b>860.26</b>	<b>99.68%</b>
<b>12. Fondul Social European (FSE)</b>	<b>48.02.02</b>	-	<b>155.75</b>	<b>148.58</b>	<b>95.40%</b>
<b>CHELTUIELI TOTALE , (I+II) din care:</b>		<b>88,217.00</b>	<b>16,777.53</b>	<b>11,266.66</b>	<b>67.15%</b>
<b>1. Autorități executive- total, din care:</b>	<b>51.02</b>	<b>2,407.92</b>	<b>1,486.01</b>	<b>1,043.65</b>	<b>70.23%</b>
- cheltuieli de capital		2,407.92	1,486.01	1,043.65	70.23%
<b>2. Învățământ – total, din care: Centrul Școlar pentru Educație Incluzivă Șimleu Silvaniei și Centrul Speranța</b>	<b>65.02.07.04</b>	<b>144.00</b>	<b>184.00</b>	<b>184.00</b>	<b>100.00%</b>
<b>3. Sănătate, din care:</b>	<b>66.02</b>	<b>8,157.90</b>	<b>7,075.53</b>	<b>3,690.19</b>	<b>52.15%</b>
a) Județul Sălaj, din care:	66.02.02	8,157.90	7,075.53	3,690.19	52.15%
a1) dotări pentru spital		5,326.90	2,572.53	1,908.02	74.17%
a2) transferuri de capital către Spitalul Județean de Urgență Zalău		2,831.00	4,503.00	1,782.17	39.58%
<b>4. Cultură și artă – din care:</b>	<b>67.02.</b>	<b>950.96</b>	<b>365.30</b>	<b>230.46</b>	<b>63.09%</b>
- Biblioteca Județeană "Ioniță Scipione Bădescu" Sălaj	67.02.03	72.00	97.00	96.75	99.74%

- Alte servicii in domeniile culturale	67.02.50	878.96	159.30	35.37	22.20%
<b>Denumirea indicatorilor</b>	<b>Cod indicator</b>	<b>Credite bugetare inițiale AN 2018</b>	<b>Credite bugetare definitive 2018</b>	<b>Plăți efectuate la 31 decembrie 2018</b>	<b>%</b>
<b>0</b>	<b>1</b>	<b>2</b>	<b>3</b>	<b>4</b>	<b>5=4/3</b>
' - Muzeul Județean de Istorie și Artă Zalău		-	109.00	98.34	90.22%
<b>5. Asigurări și asistență socială -cheltuieli de capital, total , din care:</b>	<b>68.02</b>	<b>754.00</b>	<b>1,229.64</b>	<b>1,179.37</b>	<b>95.91%</b>
- Direcția Generală de Asistență Socială și Protecția Copilului Sălaj,		700.00	1,175.64	1,125.37	95.72%
- Județul Sălaj		54.00	54.00	54.00	100.00%
<b>6. Locuințe, servicii și dezvoltare publică, din care:</b>	<b>70.02</b>	<b>154.80</b>	<b>160.85</b>	<b>147.95</b>	<b>91.98%</b>
- redevența Compania de Apă Cluj		154.80	160.85	147.95	91.98%
<b>7. Colectarea, tratarea și distrugerea deșeurilor; TOTAL, din care:</b>	<b>74.02</b>	<b>223.96</b>	<b>187.24</b>	<b>98.93</b>	<b>52.84%</b>
- Sistem de managementul integrat al deșeurilor în județul Sălaj - asistență tehnică		223.96	187.24	98.93	52.84%
<b>8. Acțiuni generale, din care:</b>	<b>80.02</b>	<b>500.00</b>	<b>-77.70</b>	<b>-</b>	<b>0.00%</b>
a) programe de dezvoltare		500.00	-		
<b>9. Drumuri și poduri județene, din care:</b>	<b>84.02</b>	<b>74,923.46</b>	<b>5,888.96</b>	<b>4,492.11</b>	<b>76.28%</b>
a) reabilitare drumuri și poduri județene		74,923.46	5,888.96	4,492.11	76.28%
<b>10. Alte acțiuni economice</b>	<b>87.02</b>	<b>-</b>	<b>200.00</b>	<b>200.00</b>	<b>100.00%</b>
active financiare		-	200.00	200.00	100.00%
<b>EXCEDENT SD</b>		<b>-31,000.00</b>	<b>-13,320.00</b>	<b>17,288.89</b>	<b>-129.80%</b>

## Anexa nr. 3

la Hotărârea Consiliului Județean Sălaj nr.23 din 16 aprilie 2019 privind aprobarea Contului de încheiere al exercițiului bugetar aferent bugetului propriu al județului, al instituțiilor și serviciilor publice subordonate Consiliului județean și a situațiilor financiare anuale, pe anul 2018

## SPITALUL JUDEȚEAN DE URGENȚĂ ZALĂU

## I. Secțiunea de funcționare

## VENITURI

mii lei

Denumirea indicatorilor	Cod indicator	Prevederi bugetare inițiale AN 2018	Prevederi bugetare definitive 2018	Încasări realizate la 31 decembrie 2018	%
0	1	2	3	4	5=4/3
<b>TOTAL VENITURI : din care</b>		<b>136,148.00</b>	<b>144,412.00</b>	<b>138,378.01</b>	<b>95.82%</b>
1. Alte venituri din concesiuni și închirieri	30.10.05.30	3.00	8.00	7.70	
2. Venituri din contractele încheiate cu CJAS Sălaj	33.10.21	66,228.00	66,228.00	65,915.53	99.53%
3. Venituri din contractele încheiate cu DSP Sălaj din sume alocate de la bugetul de stat	33.10.30	14,810.00	6,821.00	5,562.56	81.55%
4. Venituri din contracte încheiate cu DSP Sălaj din sumele alocate din veniturile proprii ale Ministerului Sănătății	33.10.31	4,280.00	12,269.00	11,622.66	94.73%
5. Venituri din contractul încheiat cu Institutul de Medicină Legală Cluj	33.10.32	2,037.00	2,037.00	1,646.12	80.81%
6. Venituri din prestări servicii	33.10.50	2,200.00	2,795.00	2,759.69	98.74%
7. Vărsăminte din secțiunea de funcționare pentru finanțarea secțiunii de dezvoltare a bugetului local	37.10.03	-2,000.00	-1,100.00	-850.00	77.27%
8. Sume utilizate din excedentul anului precedent pentru efectuarea de cheltuieli	40.10.15.01	3,640.00	3,640.00	0.00	0.00%
9. Sume utilizate pentru acoperirea temporară a golurilor de casă	41.10.06			0.00	
10. Subvenții din bugetul FNUASS pentru acoperirea creșterilor salariale	43.10.33	44,950.00	51,714.00	51,713.75	100.00%

## CHELTUIELI

mii lei

Denumirea indicatorilor	Cod indicator	Credite bugetare inițiale AN 2018	Credite bugetare definitive 2018	Plăți efectuate la 31 decembrie 2018	%
0	1	2	3	4	5=4/3
<b>TOTAL CHELTUIELI, din care:</b>		<b>136,148.00</b>	<b>144,412.00</b>	<b>140,225.96</b>	<b>97.10%</b>
<b>a) Cheltuieli de personal, din care:</b>	10	<b>106,213.00</b>	<b>113,105.00</b>	<b>111,638.95</b>	<b>98.70%</b>
<b>a1) Drepturi salariale, din care:</b>	1001	<b>96,951.00</b>	<b>104,779.00</b>	<b>103,981.50</b>	<b>99.24%</b>
- Salarii de bază	100101	71,507.00	72,710.00	72,201.78	99.30%
- Sporuri pentru condiții de muncă	100105	12,986.00	17,207.00	17,190.60	99.90%
- Alte sporuri	100106	7,459.00	9,974.00	9,957.70	99.84%
- Fond aferent plății cu ora	100111	4,608.00	3,897.00	3,744.25	96.08%
- Indemnizații plătite unor persoane din afara unității	100112	388.00	738.00	642.62	87.08%
- Indemnizații de delegare	100113	3.00	3.00	1.35	45.00%
- Indemnizații de hrana	100117	5,750.00	3,860.00	3,633.49	94.13%
- Alte drepturi salariale în bani	100130	0.00	250.00	243.20	97.28%
<b>a2) Contribuții la bugetul de stat, din care:</b>	1003	<b>3,512.00</b>	<b>4,466.00</b>	<b>4,023.96</b>	<b>90.10%</b>
- Contribuții de asigurări sociale de stat	100301	937.00	1,807.00	1,383.96	76.59%
- Contribuții de asigurări de șomaj	100302	29.00	29.00	28.85	99.48%
- Contribuții de asigurări sociale de sănătate	100303	308.00	308.00	307.47	99.83%



- Contribuții pentru asigurările de accidente de muncă	100304	17.00	17.00	16.57	97.47%
- Contribuții pentru concedii și indemnizații	100306	51.00	51.00	50.26	98.55%
- Contribuții asiguratorie pentru munca	100307	2,170.00	2,254.00	2,236.85	99.24%
<b>Denumirea indicatorilor</b>	<b>Cod indicator</b>	<b>Credite bugetare inițiale AN 2018</b>	<b>Credite bugetare definitive 2018</b>	<b>P plăți efectuate la 31 decembrie 2018</b>	<b>%</b>
0	1	2	3	4	5=4/3
<b>b) Bunuri și servicii, din care:</b>	20	<b>29,775.00</b>	<b>30,344.00</b>	<b>27,686.15</b>	<b>91.24%</b>
<b>b1) Bunuri și servicii, din care:</b>	2001	<b>9,119.00</b>	<b>8,991.00</b>	<b>8,559.55</b>	<b>95.20%</b>
- Furnituri de birou	200101	270.00	250.00	204.58	81.83%
- Materiale pentru curățenie	200102	703.00	683.00	625.00	91.51%
- Încălzit, iluminat și forța motrică	200103	1,800.00	1,880.00	1,871.46	99.55%
- Apă, canal și salubritate	200104	700.00	680.00	674.48	99.19%
- Carburanți și lubrifianți	200105	66.00	56.00	45.26	80.82%
- Piese de schimb	200106	750.00	730.00	562.81	77.10%
- Transport	200107	50.00	40.00	17.91	44.78%
- Poștă, telefon, internet	200108	190.00	170.00	153.35	90.21%
- Materiale și prestări servicii cu caracter funcțional	200109	1,620.00	1,690.00	1,682.95	99.58%
- Alte bunuri și servicii pentru întreținere și funcț.	200130	2,970.00	2,812.00	2,721.75	96.79%
<b>b2) Reparații curente</b>	<b>2002</b>	<b>350.00</b>	<b>450.00</b>	<b>425.70</b>	<b>94.60%</b>
<b>b3) Hrană, din care:</b>	<b>2003</b>	<b>1,300.00</b>	<b>1,430.00</b>	<b>1,249.98</b>	<b>87.41%</b>
- Hrană pentru oameni	200301	1,300.00	1,430.00	1,249.98	87.41%
<b>b4) Medicamente și materiale sanitare, din care:</b>	<b>2004</b>	<b>17,800.00</b>	<b>18,294.00</b>	<b>16,356.07</b>	<b>89.41%</b>
- Medicamente	200401	9,500.00	10,035.00	8,672.17	86.42%
- Materiale sanitare	200402	3,500.00	3,500.00	3,217.47	91.93%
- Reactivi	200403	4,300.00	4,259.00	4,069.31	95.55%
- Dezinfectanți	200404	500.00	500.00	397.12	79.42%
<b>b5) Bunuri de natura obiectelor de inventar, d.c:</b>	<b>2005</b>	<b>780.00</b>	<b>600.00</b>	<b>563.44</b>	<b>93.91%</b>
- Uniforme și echipamente	200501	60.00	10.00	1.78	17.80%
- Lenjerie și accesorii de pat	200503	80.00	50.00	22.69	45.38%
- Alte obiecte de inventar	200530	640.00	540.00	538.97	99.81%
<b>b6) Deplasări, detașări, transferări,</b>	<b>2006</b>	<b>70.00</b>	<b>40.00</b>	<b>29.86</b>	<b>74.65%</b>
Deplasări interne, detașări, transferări	200601	70.00	40.00	29.86	74.65%
<b>b7) Cărți, publicații și materiale documentare</b>	<b>2011</b>	<b>16.00</b>	<b>36.00</b>	<b>28.00</b>	<b>77.78%</b>
<b>b8) Pregătire profesională</b>	<b>2013</b>	<b>100.00</b>	<b>120.00</b>	<b>97.77</b>	<b>81.48%</b>
<b>b9) Protecția muncii</b>	<b>2014</b>	<b>100.00</b>	<b>100.00</b>	<b>99.65</b>	<b>99.65%</b>
<b>b10) Reclamă și publicitate</b>	<b>203001</b>	<b>50.00</b>	<b>50.00</b>	<b>49.38</b>	<b>98.76%</b>
<b>b11) Alte cheltuieli</b>	<b>203030</b>	<b>90.00</b>	<b>233.00</b>	<b>226.75</b>	<b>97.32%</b>
<b>d) Burse</b>	<b>5901</b>	<b>160.00</b>	<b>70.00</b>	<b>43.49</b>	<b>62.13%</b>
<b>e) Despagubiri civile</b>	<b>5917</b>	<b>0.00</b>	<b>893.00</b>	<b>886.01</b>	<b>99.22%</b>
<b>f) plăți efectuate în anii precedenți și recuperate în a.c</b>	85.01.01			<b>-28.64</b>	

## II. SECȚIUNEA DE DEZVOLTARE

### VENITURI

mii lei

Denumirea indicatorilor	Cod indicator	Prevederi bugetare inițiale AN 2018	Prevederi bugetare definitive 2018	Încasări realizate la 31 decembrie 2018	%
0	1	2	3	4	5=4/3
<b>TOTAL VENITURI, din care:</b>		<b>5,631.00</b>	<b>6,403.00</b>	<b>3,002.96</b>	<b>46.90%</b>
<b>1. Vărsăminte din secțiunea de funcționare</b>	371004	2,000.00	1,100.00	850.00	77.27%
<b>2. Sume provenite din finanțarea anilor precedenți aferente secțiunii de dezvoltare</b>	45101502	800.00	800.00	0.00	0.00%
<b>3. Subvenții din bugetele locale pentru finanțarea cheltuielilor de capital din domeniul sănătății</b>	431014	2,831.00	3,788.00	1,460.17	38.55%
<b>4. Sume din bugetul de stat pentru finanțarea aparatului medical</b>	43101601	0.00	18.00	18.00	100.00%
<b>5. Sume din bugetul de stat către bugetele locale pentru finanțarea reparațiilor capitale în sănătate</b>	43101602	0.00	84.00	84.00	100.00%
<b>6. Sume din veniturile proprii ale Ministerului Sănătății către bugetele locale pentru finanțarea aparatului medical în sănătate</b>	43101701	0.00	78.00	78.00	100.00%
<b>7. Subvenții de la bugetul de stat către instituții publice necesare derulării proiectelor finanțate din fd. externe</b>	421070	0.00	0.00	27.08	#DIV/0!
<b>8. Sume din bugetul de stat către bugetele locale pentru finanțarea reparațiilor capitale în sănătate</b>	43101603	0	535	142	26.54%
<b>9. Sume primite în contul plăților efectuate în anul curent</b>	48100101	0	0	343.71	#DIV/0!

### CHELTUIELI

mii lei

Denumirea indicatorilor	Cod indicator	Credite bugetare inițiale AN 2018	Credite bugetare definitive 2018	Plăți efectuate la 31 decembrie 2018	%
0	1	2	3	4	5=4/3
<b>TOTAL CHELTUIELI, din care:</b>		<b>5,631.00</b>	<b>6,403.00</b>	<b>3,360.63</b>	<b>52%</b>
<b>TITLUL XII ACTIVE NEFINANCIARE, din care:</b>	<b>71</b>	<b>5,631.00</b>	<b>6,403.00</b>	<b>3,360.63</b>	<b>52%</b>
<b>a) Active fixe</b>	<b>7101</b>	<b>4,386.00</b>	<b>5,083.00</b>	<b>3,120.38</b>	<b>61%</b>
- Construcții	710101	1,240.40	1,719.20	394.03	23%
- Mașini, echipamente și mijloace de transport	710102	2,907.60	2,628.40	2,626.91	100%
Mobilier, aparatură birotică și alte active corporale	710103	-	497.40	2.92	1%
- Alte active fixe	710130	238.00	238.00	96.52	41%
<b>b) Reparații capitale aferente activelor fixe</b>	<b>7103</b>	<b>1,245.00</b>	<b>1320</b>	<b>240.25</b>	<b>18%</b>

privind aprobarea Contului de incheiere al exercitiului bugetar aferent bugetului propriu al judetului, al institutiilor si serviciilor publice subordonate Consiliului Judetean si a situatiilor financiare anuale, pe anul 2018

916-512-751/08.02.2019

4902 JUDETUL SALAJ

D.G.F.P.C.F.S. SALAJ  
Serv. Buget si Arhiv. Publica  
VIZAT

## BILANT

incheiat la 31.12.2018

- lei -

Nr. rand	Denumirea indicatorilor	Cod	Sold la:	
			inceputul anului	sfarsitul perioadei
A	B	C	1	2
	Active fixe necorporale (ct.2030000+2050000+2080000+2080100+2080200+ 2330000 -2800300-2800500-2800800-2900400-2900500-2900800-2930100*)	03	1433358	634985
	Instalatii tehnice, mijloace de transport, animale, plantatii, mobilier, aparatura birou si alte active corporale (ct.2130100+2130200+2130300+2130400+2140000+ 2310000 -2810300-2810301-2810302-2810303-2810304-2810400-2910300- 2910301-2910302-2910303-2910304-2910400-2930200*)	04	42564258	6056494
	Terenuri si cladiri (cct. 2110100+2110200+2120101+2120102+2120201+2120301+ 2120401+2120501+2120801+2120901+2310000-2810100-2810200 -2810201-2810202-2810203-2810204-2810205-2810206-2810207- 2810208-2910100-2910200-2910201-2910202-2910203-2910204-2 910205-2910206-2910207-2910208-2930200)	05	1115803370	1164224559
	Active financiare necurente (investitii pe termen lung) peste un an (ct.2600100+2600200+2600300+2650000+ 2670201+ 2670202+ 2670203+2670204+2670205+2670208 -2960101-2960102 -2960103 -2960200), din care: 2678+2679- 296) din care:	07	915034	1114534
	Titluri de participare (ct.2600100+2600200+2600300-2960101-2960102-2960103)	08	915034	1114534
	Creante necurente - sume ce urmeaza a fi incasate dupa o perioada mai mare de un an (ct.4110201+4110208+4130200+4280202+4610201+ 4610209 - 4910200 - 4960200), din care:	09	327717	325224
	Creante comerciale necurente - sume ce urmeaza a fi incasate dupa o perioada mai mare de un an (ct 4110201+4110208+4610201+4610209 - 4910200 -4960200)	10	327717	316292
	TOTAL ACTIVE NECURENTE (rd.03+04+05+06+07+09)	15	1161043737	1228863406
	Stocuri (ct. 3010000+3020100+3020200+3020300+3020400+3020500+ 3020600+3020700+3020800+3020900+3030100+3030200+ 3040100+3040200+3050100+3050200+3070000+3090000+ 3310000+3320000+3410000+3450000+3480000+3470000+ 3490000+3510100+3510200+3540100+3540500+3540800+ 3560000+3570000+3580000+3590000+3610000+3710000+ 3810000+/-3480000+/-3780000-3910000-3920100-3920200-392030 0-3930000-3940100-3940500-3940800-3950100-3950200-3950300 -3950400-3950600-3950700-3950800-3960000-3970000-3970100- 3970200-3970300-3980000-4420803)	19	31805520	33393093
	Creante din operatiuni comerciale, avansuri si alte decontari (ct.2320000+2340000+4090101+4090102+4110101+ 4110108+ 4130100+ 4180000+4250000+4280102+ 4610101+ 4610109 +4730109+4810101+ 4810102+ 4810103+4810200+ 4810300+4810900+ 4820000+ 4830000 + 4890000 - 4910100- 4960100+5120800), din care:	21	103997900	130393530
	Creante comerciale si avansuri (ct.2320000+2340000+4090101+4090102+ 4110101+ 4110108+ 4130100 +4180000+4610101+4610109 -4910100 - 4960100), din care:	22	6009370	7342058

A	B	C	1	2
	Creante bugetare (ct. 4310100**+4310200**+4310300**+4310400**+ 4310500**+ 4310700**+4370100**+4370200**+ 4370300**+ 4420400+ 4420800**+ 4440000**+ 4460000** 4480200+ 4610102+ 4630000+ 4640000 + 4650100+4650200+4660401+ 4660402+ 4660500+ 4660900+ 4810101**+ 4810102**+ 4810103**+ 4810900**+ 4820000** - 4970000), din care:	23	819350	1030289
	Creantele bugetului general consolidat (ct.4630000+4640000+4650100+4650200+4660401+4660402+ 4660500+ 4660900 - 4970000)	24	810468	1012955
	Total creante curente (rd. 21+23+25+27)	30	104817250	131423819
	Conturi la trezorerie, casa în lei (ct. 5100000+5120101+5120501+5130101+5130301+5130302+514010 1+5140301+5140302+5150101+5150103+5150301+5150500+5150 600+5160101+5160301+5160302+5170101+5170301+5170302+52 00100+5210100+5210300+5230000+5250101+5250102+5250301+ 5250302+5250400+5260000+5270000+5280000+5290101+529020 1+5290301+5290400+5290901+5310101+5500101+5510000+5520 000+5550101+5550400+5570101+5580101+5580201+5590101+56 00101+5600300+5600401+5610100+5610300+5620101+5620300+ 5620401+5710100+5710300+5710400+5740101+5740102+574030 1+5740302+5740400+5750100+5750300+5750400-7700000)	33	59175148	77204235
	Dobânda de încasat, alte valori, avansuri de trezorerie (ct.5180701+5320100+5320200+5320300+5320400+ 5320500+ 5320600+ 5320800+5420100)	33.1	661351	832912
	Conturi la institutii de credit, BNR, casa în valuta (ct. 5110101+5110102+5120102+5120402+5120502+5130102+ 5130202+5140102+5140202+5150102+5150202+5150302+ 5160102+5160202+5170102+5170202+5290102+5290202+ 5290302+5290902+5310402+5410102+5410202+5500102+ 5550102+5550202+5570202+5580102+5580202+5580302+558030 3+5590102+5590202+5600102+5600103+5600402+5620102+5620 103+5620402)	35	105364	89794
	Total disponibilitati si alte valori (rd.33+33.1+35+35.1)	40	59941864	78126941
	Cheltuieli în avans (ct. 4710000)	42	60800	65001
	TOTAL ACTIVE CURENTE (rd.19+30+31+40+41+41.1+42)	45	196625434	243008854
	TOTAL ACTIVE (rd.15+45)	46	1357669171	1469872260
	Sume necurente- sume ce urmeaza a fi platite dupa o perioada mai mare de un an (ct.2690200+4010200+4030200+4040200+4050200+4280201+ 4620201+ 4620209 + 5090000), din care:	52	19163	33031
	Datoriile comerciale (ct.4010200+4030200+ 4040200+4050200+ 4620201+ 4620209)	53	19163	33031
	Provizioane (ct. 1510201+1510202+1510203+1510204+1510208)	55	19153	449315
	TOTAL DATORII NECURENTE (rd.52+54+55)	58	38316	482346
	Datoriile comerciale, avansuri si alte decontari (ct.2690100+4010100+4030100+4040100+4050100+ 4080000+ 4190000+ 4620101+4620109 +4730109+ 4810101+4810102+ 4810103+4810200+ 4810300+ 4810900+4820000+ 4830000+4890000+ 5090000+ 5120800), din care:	60	102502944	136350486
	Decontari privind încheierea executiei bugetului de stat din anul curent (ct. 4890201)	60.1		9396972
	Datoriile comerciale si avansuri (ct. 4010100+4030100+4040100+4050100+ 4080000+ 4190000+ 4620101+ 4620109), din care:	61	6672884	7503749
	Datoriile catre bugete (ct. ct. 4310100+4310200+4310300+4310400+4310500+4310600+ 4310700+4370100+4370200+4370300+4400000+4410000+ 4420300+4420801+4440000+4460100+4480200+4480100+ 4550501+4550502+4550503+4620109+4670100+4670200+ 4670300+ 4670400+4670500+4670900+ 4730109+4810900), din care:	62	5344745	7532390

A	B	C	1	2
	Contributii sociale (ct. 4310100+4310200+4310300+4310400+4310500+4310600+4310700+4370100+4370200+4370300)	63.1	3708966	5557472
	Salariile angajatilor (ct.4210000+4230000+4260000+4270100+4270300+4280101)	72	6862340	9150421
	Alte drepturi cuvenite altor categorii de persoane (pensii, indemnizatii de somaj, burse) (ct.4220100+4220200+4240000+4260000+4270200+4270300+4290000+4380000), din care:	73	4247597	1770
	Venituri in avans (ct.4720000)	74	1219042	1153918
	Provizioane (ct. 1510101+1510102+1510103+1510104+1510108)	75		812496
	TOTAL DATORII CURENTE (rd.60+62+65+70+71+72+73+74+75)	78	120176668	155001481
	TOTAL DATORII (rd.58+78)	79	120214984	155483827
	ACTIVE NETE = TOTAL ACTIVE - TOTAL DATORII = CAPITALURI PROPRII (rd.80= rd.46-79 = rd.90)	80	1237454187	1314388433
	Rezerve, fonduri (ct.1000000+1010000+1020101+1020102+1030000+1040101+1040102+1050100+1050200+1050300+1050400+1050500+ 1060000+1320000+ 1330000+1390100)	84	1059712598	1168656000
	Rezultatul reportat (ct.1170000- sold creditor)	85	251943548	171852939
	Rezultatul patrimonial al exercitiului (ct.1210000- sold debitor)	88	74201959	28120506
	TOTAL CAPITALURI PROPRII (rd.84+85-86+87-88)	90	1237454187	1314388433

Conducatorul institutiei

MARC TIBERIU



Conducatorul compartimentului  
financiar-contabil

MARUSCA LEONTINA LUCICA



## CONTUL DE REZULTAT PATRIMONIAL

la data de 31.12.2018

Cod 02

-lei-

Nr. crt	Denumirea indicatorilor	Cod rand	An precedent	An curent
A	B	C	1	2
1.	Venituri din impozite, taxe, contributi de asigurari si alte venituri ale bugetelor (ct.7300100+7300200+7310100+7310200+7320100+ 7330000+ 7340000+ 7350100+7350200+7350300+7350400+ 7350500+ 7350600+7360100+7390000+7450100+7450200+ 7450300+ 7450400+ 7450500+7450900+ 7460100+ 7460200+ 7460300+ 7460900)	02	108,103,820	104,737,963
2.	Venituri din activitati economice (ct.7210000+7220000+7510100+ 7510200+/-7090000)	03	1,111,460	1,095,953
3.	Finantari, subventii, transferuri, alocatii bugetare cu destinatie speciala (ct. 7510500+7710000+7720100+7720200+7730000+7740100+7740200+7750000+7760000+7780000+7790101+790109)	04	55,582,076	97,971,745
4.	Alte venituri operationale (ct.7140000+7180000+7500000+7510300+7510400+7810200+7810300 +7810401+7810402+7770000)	05	3,468,000	3,012,314
	<b>TOTAL VENITURI OPERATIONALE</b> (rd.02+03+04+05)	06	168,265,356	206,817,975
1.	Salariile si contributiile sociale aferente angajatilor (ct.6410000+6420000+6450100+6450200+6450300+ 6450400+ 6450500+6450600+ 6450700+6450800+6460000+6470000)	08	44,648,930	45,938,619
2.	Subventii si transferuri (ct.6700000+6710000+6720000+6730000+6740000+ 6750000+ 6760000+ 6770000+ 6780000+6790000)	09	75,627,588	90,266,519
3.	Stocuri, consumabile, lucrari si servicii executate de terti (ct.6010000+6020100+6020200+6020300+6020400+ 6020500+ 6020600+ 6020700+6020800+6020900+6030000+ 6060000+ 6070000+6080000+6090000+6100000+ 6110000+ 6120000+ 6130000+6140000+6220000+6230000+6240100+ 6240200+ 6260000+6270000+6280000+6290100)	10	26,175,199	37,843,089
4.	Cheltuieli de capital, amortizari si provizioane (ct.6290200+6810100+6810200+6810300+6810401+6810402+6820101+ 6820109+6820200+ 6890100+ 6890200)	11	94,468,941	42,515,108
5.	Alte cheltuieli operationale (ct.6350000+6540000+6580000+6580101+6580109)	12	8,644	2,161,977


A	B	C	1	2
	TOTAL CHELTUIELI OPERATIONALE (rd.08+09+10+11+12)	13	240,927,302	218,725,312
	- DEFICIT (rd.13- rd.08)	16	72,661,946	11,907,337
IV.	VENITURI FINANCIARE (ct. 7830000+7840000+7850100+7850200+78600 00+7870000+7880000+7890000+7880300+78 60400)	17		1,744
V.	CHELTUIELI FINANCIARE (ct. 8630000+8640000+8650100+8650200+86800 00+8670000+ 8680000+8690000+8680300+8680400+86808 00)	18	1,068	411
	- EXCEDENT (rd.17- rd.18)	20		1,333
	- DEFICIT (rd.18- rd.17)	21	1,068	
	- DEFICIT (rd.18+21-15-20)	24	72,683,014	11,906,004
VIII.	VENITURI EXTRAORDINARE (ct.7810000)	25	21,739	21,267
	- EXCEDENT (rd.25-rd.26)	28	21,739	21,267
	- DEFICIT (rd. 24+29-23-28)	29.3	72,641,275	11,884,737
	- DEFICIT (rd. 29.3 + rd.29.4)	32	72,641,275	11,884,737

\*) Nota: Datele se preiau din contul 6350000 pentru coloana 1

\*\*\*) Nota: Datele se preiau din contul 6350000 pentru coloana 1 la raportarile trim. II si III cu sumele determinate potrivit prevederilor art.13 alin.(2) lit. b) din Legea nr. 227/2015 privind Codul Fiscal.

Conducatorul institutiei

MARC TIBERIU



Conducatorul compartimentului  
financiar-contabil

MARUSCA LEONTINA LUCICA

## CONTUL DE REZULTAT PATRIMONIAL

la data de 31.12.2018


Cod 02

-lei-

Nr. crt	Denumirea indicatorilor	Cod rand	An precedent	An curent
A	B	C	1	2
2.	Venituri din activitati economice (ct.7210000+7220000+7510100+7510200+/-7090000)	03	113,628,283	139,449,946
3.	Finantari, subventii, transferuri, alocatii bugetare cu destinatie speciala (ct. 7510500+7710000+7720100+7720200+7730000+7740100+7740200+7750000+7760000+7780000+7790101+790109)	04	7,795,584	10,778,974
4.	Alte venituri operationale (ct.7140000+7180000+7500000+7510300+7510400+7810200+7810300+7810401+7810402+7770000)	05	6,982	15,205
	<b>TOTAL VENITURI OPERATIONALE</b> (rd.02+03+04+05)	06	121,430,849	150,244,125
1.	Salariile si contributiile sociale aferente angajatilor (ct.6410000+6420000+6450100+6450200+6450300+ 6450400+ 6450500+6450600+ 6450700+6450800+6460000+6470000)	08	90,713,166	120,520,779
3.	Stocuri, consumabile, lucrari si servicii executate de terti (ct.6010000+6020100+6020200+6020300+6020400+ 6020500+ 6020600+ 6020700+6020800+6020900+6030000+ 6060000+ 6070000+6080000+6090000+6100000+ 6110000+ 6120000+ 6130000+6140000+6220000+6230000+6240100+ 6240200+ 6260000+6270000+6280000+6290100)	10	29,462,665	32,503,881
4.	Cheltuieli de capital, amortizari si provizioane (ct.6290200+6810100+6810200+6810300+6810401+6810402+6820101+ 6820109+6820200+ 6890100+ 6890200)	11	2,148,047	2,178,731
5	Alte cheltuieli operationale (ct.6350000+6540000+6580000+6580101+6580109)	12	474,843	56,231
	<b>TOTAL CHELTUIELI OPERATIONALE</b> (rd.08+09+10+11+12)	13	122,798,721	155,259,622
	- DEFICIT (rd.13- rd.06)	16	1,367,872	5,015,497
	- DEFICIT (rd.16+21-15-20)	24	1,367,872	5,015,497
	- DEFICIT (rd. 24+29-23-28)	29.3	1,367,872	5,015,497
	- DEFICIT (rd. 29.3 + rd.29.4)	32	1,367,872	5,015,497

Conducatorul institutiei

MARC TIBERIU



Conducatorul compartimentului financiar contabil

MARUSCA LEONTINA-LUCICA



## FONDURI SPECIALE

## CONTUL DE REZULTAT PATRIMONIAL

la data de 31.12.2018

Cod 02

-lei-

Nr. crt	Denumirea indicatorilor	Cod rand	An precedent	An curent
A	B	C	1	2
3.	Finantari, subventii, transferuri, alocatii bugetare cu destinatie speciala (ct. 7510500+7710000+7720100+7720200+7730000+7740100+7740200+7750000+7760000+7780000+7790101+790109)	04	1,525,568	3,015,172
4.	Alte venituri operationale (ct.7140000+7180000+7500000+7510300+7510400+7810200+7810300+7810401+7810402+7770000)	05	5,125	51,601
	<b>TOTAL VENITURI OPERATIONALE (rd.02+03+04+05)</b>	<b>06</b>	<b>1,530,693</b>	<b>3,066,773</b>
3.	Stocuri, consumabile, lucrari si servicii executate de terti (ct.6010000+6020100+6020200+6020300+6020400+ 6020500+ 6020600+ 6020700+6020800+6020900+6030000+ 6080000+ 6070000+6080000+6090000+6100000+ 6110000+ 6120000+ 6130000+6140000+6220000+6230000+6240100+ 6240200+ 6260000+6270000+6280000+6290100)	10	1,026,891	1,038,952
4.	Cheltuieli de capital, amortizari si provizioane (ct.6290200+6810100+6810200+6810300+6810401+6810402+6820101+ 6820109+6820200+ 6890100+ 6890200)	11	629,119	1,421,165
5	Alte cheltuieli operationale (ct.6350000+6540000+6580000+6590101+6580109)	12	11,362	4,844
	<b>TOTAL CHELTUIELI OPERATIONALE (rd.08+09+10+11+12)</b>	<b>13</b>	<b>1,667,372</b>	<b>2,464,961</b>
	- EXCEDENT (rd.06- rd.13)	15		601,812
	- DEFICIT (rd.13- rd.06)	16	136,679	
	- EXCEDENT (rd.15+20-16-21)	23		601,812
	- DEFICIT (rd.16+21-15-20)	24	136,679	
	- EXCEDENT (rd. 23+28-24-29)	29.2		601,812
	- DEFICIT (rd. 24+29-23-28)	29.3	136,679	
	- EXCEDENT (rd. 29.2 - rd.29.4)	31		601,812
	- DEFICIT (rd. 29.3 + rd.29.4)	32	136,679	

Conducatorul institutiei

MARC TIBERIU

Conducatorul compartimentului financiar contabil

MARUSCA LEONTINA-LUCICA

JUDETUL SALAJ

SITUATIA FLUXURILOR DE TREZORERIE  
la data de 31.12.2018

-lei-


Cod 03

DENUMIREA INDICATORULUI	Cod rand	TOTAL	CASA ct. 5310101	Buget de stat *) ct. 5200100/ 7700000	Buget local ct. 5210100/ 7700000	Buget asigurarilor sociale de stat ct. 5250101+ 5250102/ 7700000	Buget asigurarilor pentru somaj ct. 5740101+ 5740102/ 7700000	Buget Fond national de asigurari sociale de sanatate ct. 5710100/ 7700000	Buget Fond pentru mediu 5750100/ 7700000	Buget trezoreriei statului ct. 5240100/ 7700000	Buget institutii publice finantate integral din venituri proprii 5600101/ 7700000	Buget institutii publice finantate din venituri proprii si suventii 5610101/ 7700000	Buget activitati finantate din venituri proprii si buget activitati de privatizare 5620101/ 7700000	Buget imprumuturi interne si externe ct. 5130101+ 5140101+ 5160101+ 5170101/ 7700000	Buget fonduri externe neramb (sursa D) 5150103/ 7700000	Alte disponibilitati (ct. 5xx)
A	B	1	2	3	4	5	6	7	8	9	10	11	12	13	14	15
1. Incasari	02	359196377	1039915		205143922						140380974	9108859	15135			3507572
2. Plati	03	328524614	1039915	9396972	176035676						140225957	8794420	11395			2417251
3. Numerar net din activitatea operationala (rd.02-03)	04	30671763		-9396972	29108246						155017	314439	3740			1090321
1. Incasari	06	167593			167593											
2. Plati	07	12810270			9226251						3360629	219357	4033			
3. Numerar net din activitatea de investitii (rd.06-07)	08	-12642677			-9058658						-3360629	-219357	-4033			
IV. CRESTEREA (DESCRESTEREA) NETA DE NUMERAR SI ECHIVALENT DE NUMERAR (rd.04+rd.08+rd.12)	13	18029086		-9396972	20049588						-3205612	95082	-293			1090321
V. NUMERAR SI ECHIVALENT DE NUMERAR LA INCEPUTUL ANULUI	14	59175149			52251772						4447364	554670	3029			1918314
- Sume recuperate din excedentul anului precedent **)	14.1	18331029			14405000						3800000	123000	3029			
- Sume utilizate din excedentul anului precedent/ sume transferate din excedent la bugetul local/sume transferate din excedent pentru constituirea de depozite in trezorerie***)	14.2	18331029			14405000						3800000	123000	3029			
VI. NUMERAR SI ECHIVALENT DE NUMERAR LA SFARSITUL PERIOADEI (rd.13+rd.14+14.1-14.2-14.3)	15	77204235		-9396972	72301360						1241752	649752	2736			3008635

- \*) La unitatile administrativ-teritoriale si la unitatile de invatamant universitar coloana 3 nu se aduna in coloana 1
- \*\*\*) Randurile 14.1 "Sume recuperate din excedentul anului precedent" se completeaza pentru bugetele: locale, institutii publice finantate integral sau partial din venituri proprii, activitatilor fir integral din venituri proprii, fondurilor nerambursabile (sursa 08/D) in situatia existentei unui buget de venituri si cheltuieli, activ. de privatizare, Fondului de mediu astfel:
- cu sume recuperate din excedentul anilor precedenti;
  - cu sume virate din fondul spitalului in excedentul bugetului de venituri proprii al unitatii sanitare publice
- \*\*\*) Randurile 14.2 "Sume utilizate din excedentul anului precedent/sume transferate din excedent la bugetul local/sume transferate din excedent pentru constituirea de depozite in trezorerie" se completeaza astfel, pentru bugetele: locale, institutiilor publice finantate integral sau partial din venituri proprii, activitatilor finantate integral din venituri proprii fondurilor externe nerambursabile (sursa 08/D) in situatia existentei unui buget de venituri si cheltuieli, activitatii de privatizare, Fondului de mediu - cu sumele utilizate din excedentul anual precedent pentru efectuarea de cheltuieli, acoperirea golurilor temporare de casa;
- pentru bugetul institutiilor publice finantate integral din venituri proprii si bugetul activitatilor finantate integral din venituri proprii - cu sumele transferate din excedent la bugetul local
  - pentru bugetul asigurarilor sociale de stat, bugetul asigurarilor de somaj, bugetul Fondului national unic de asigurari sociale de sanatate, bugetul Fondului de mediu, bugetul institutiilor publice finantate integral din venituri proprii, bugetul activitatilor finantate integral din venituri proprii si bugetul activitatii de privatizare si bugetul fondurilor externe nerambursabile (sursa 08/D) in situatia existentei unui buget de venituri si cheltuieli - cu sume transferate din excedent pentru constituirea de depozite in trezorerie.
- \*\*\*\*) Randul 14.3 "Sume transferate din disponibil neutilizat la finele anului precedent" se completeaza pentru: bugetul fondurilor externe nerambursabile (sursa 08/D) in situatia existentei doar a buget de cheltuieli, bugetul creditelor interne/bugetul creditelor externe - cu sumele transferate la inceputul anului din disponibil neutilizat la finele anului precedent.

Conducatorul institutiei

MARC TIBERIU



Conducatorul compartimentului  
financiar-contabil

MARUSCA LEONTINA LUCICA

Viza trezorerie

## SITUATIA FLUXURILOR DE TREZORERIE

la data de 31.12.2018

Cod 04

-lei-

Denumirea indicatorilor	Cod rand	Total	Casa in valuta	Alte disponibilitati
A	B	1	2	3
1. Incasari	02	60,217	36,443	23,774
2. Plati	03	75,787	36,443	39,344
3. Numerar net din activitatea operationala (rd. 02- rd.03)	04	-15,570		-15,570
IV. CRESTEREA (DESCRESTEREA) NETA DE NUMERAR SI ECHIVALENT DE NUMERAR (rd.04+rd.08+rd.12)	13	-15,570		-15,570
V. NUMERAR SI ECHIVALENT DE NUMERAR LA INCEPUTUL ANULUI	14	105,384		105,384
VI. NUMERAR SI ECHIVALENT DE NUMERAR LA FINELE PERIOADEI (rd.13+14 +15-16)	17	89,794		89,794

NOTA: Coloanale se completeaza astfel:

Col.1 TOTAL - (col.2+col.3+.....n)

Col.2 - ct. 5310402 "Casa in valuta"

Col.3 si urmatoarele - ct. de disponibilitati in lei si in valuta la unitati bancare: (5000000)

Conducatorul institutiei

MARC TIBERIU

Conducatorul compartimentului  
financiar-contabil

MARUSCA LEONTINA LUCICA

## DISPONIBIL DIN MIJLOACE CU DESTINATIE SPECIALA

la data de 31.12.2018


Cod 05

-lei-

Denumirea indicatorilor	Nr. rand	Disponibil la inceputul anului	Incasari	Plati	Disponibil la sfarsitul perioadei
A	B	1	2	3	4=1+2-3
TOTAL (rd.02 la 15) din care:	01	226,284	3,211,295	910,654	2,526,925
-Sume primite ca donatii si sponsorizari (ct. 5500101, ct. 5500102/analitice distincte)	02	118,874	53,152	128,687	43,339
-Garantii materiale retinute gestionarilor conform Legii nr.22/1969 (ct. 5500101, ct. 5500102/analitice distincte)	03	99,665	23,774	39,344	84,095
Alte disponibilitati cu destinatie speciala (ct. 5500101, ct. 5500102/analitice distincte)	11	7,745	2,391,748		2,399,491
Disponibil din cofinantarea de la bugetul de stat (ct. 5500101, ct. 5500102/analitice distincte)	14		742,623	742,623	

Conducatorul institutiei

MARC TIBERIU

Conducatorul compartimentului  
financiar-contabil  
MARUSCA LEONTINA LUCICA

**VENITURILE, CHELTUIELILE SI EXCEDENTE ALE BUGETELOR  
LOCALE PE UNITATI ADMINISTRATIV-TERITORIALE**

la data de **31.12.2018**

Cod 24

-lei-

Nr. rand	Denumirea indicatorilor	Cod indicator	Prevederi anuale	Realizat
A	B	C	1	2
85	VENITURI TOTAL	000102	180,297,910	205,311,515
86	Venituri proprii	4802	29,576,200	29,580,238
87	1. Venituri curente, din care:	000202	104,272,490	104,272,724
88	a) Cote si sume defalcate din impozitul pe venit	0402	24,856,000	24,856,250
89	- Cote defalcate din impozitul pe venit	040201	17,992,000	17,992,250
90	- Sume alocate din cotele defalcate din impozitul pe venit pentru echilibrarea bugetelor locale	040204	6,864,000	6,864,000
91	b) Sume defalcate din taxa pe valoarea adaugata	1102	79,177,060	79,177,060
92	- Sume defalcate din taxa pe valoarea adaugata pentru finantarea cheltuielilor descentralizate la nivelul judetelor	110201	47,285,000	47,285,000
95	- Sume defalcate din taxa pe valoarea adaugata pentru drumuri	110205	7,893,060	7,893,060
96	- Sume defalcate din taxa pe valoarea adaugata pentru echilibrarea bugetelor locale	110206	23,999,000	23,999,000
97	c) Transferuri voluntare, altele decat subventiile	3702	239,430	239,414
98	- Donatii si sponsorizari	370201	239,430	239,414
105	4. Subventii de la alte nivele ale administratiei publice	420002	70,286,470	74,778,551
106	- Subventii de la bugetul de stat	4202	70,286,470	74,778,551
109	Excedent	9802	180,297,910	205,311,515
112	VENITURI TOTAL	000102	180,297,910	205,311,515
113	Venituri proprii	4802	29,576,200	29,580,238
114	1. Venituri curente, din care:	000202	104,272,490	104,272,724
115	a) Cote si sume defalcate din impozitul pe venit	0402	24,856,000	24,856,250
116	- Cote defalcate din impozitul pe venit	040201	17,992,000	17,992,250
117	- Sume alocate din cotele defalcate din impozitul pe venit pentru echilibrarea bugetelor locale	040204	6,864,000	6,864,000
118	b) Sume defalcate din taxa pe valoarea adaugata	1102	79,177,060	79,177,060
119	- Sume defalcate din taxa pe valoarea adaugata pentru finantarea cheltuielilor descentralizate la nivelul judetelor	110201	47,285,000	47,285,000
122	- Sume defalcate din taxa pe valoarea adaugata pentru drumuri	110205	7,893,060	7,893,060
123	- Sume defalcate din taxa pe valoarea adaugata pentru echilibrarea bugetelor locale	110206	23,999,000	23,999,000
125	c) Transferuri voluntare, altele decat subventiile	3702	239,430	239,414
126	- Donatii si sponsorizari	370201	239,430	239,414
133	4. Subventii de la alte nivele ale administratiei publice	420002	70,286,470	74,778,551
134	- Subventii de la bugetul de stat	4202	70,286,470	74,778,551
137	Excedent	9802	180,297,910	205,311,515

Conducatorul Institutului

MARC TIBERIU SALAJ

1

Conducatorul compartimentului

financiar-contabil

MARUSCA LEONTINA LUCICA


**Situatia platilor efectuate  
din fonduri externe nerambursabile (FEN) postaderare (titlul 56 si titlul 58)**

la data de 31.12.2018

-lei-

Nr. Crt	Denumirea indicatorilor	Cod rand	Buget de stat (s01-stat)	Buget local (s02-local)	Bugetul asigurarilor sociale de stat (s03-bass)	Bugetul asigurarilor pentru somaj (s04-somaj)	Bugetul Fondului national unic de asigurari sociale de sanatate (s05-sanatate)	Bugetul institutiilor publice si activitatilor finantate integral sau partial din venituri proprii (s10-local)	Bugetul fondurilor externe neramb. (s08-stat+asigurari+local)	Bugetul creditelor externe (s06-stat+local)	Bugetul creditelor interne (s07-stat+local)	Bugetul institutiilor publice si activitatilor finantate integral sau partial din venituri proprii (s20-stat+asigurari+autonome)	din care: Bugetul institutiilor publice si activitatilor finantate integral din venituri proprii (s10-stat+autonome)
A	B		1	2	3	4	5	6	7	8	9	10	11
1	Total plati (titlu VIII cod56 si titlu X cod58) (rd.02+11)			4197878									
2	Total plati (titlul VIII cod 56) (rd.3 la rd.10)			32482									
10	Active nefinanciare (titlu XIII)			32482									
11	Total plati (titlul X cod 58) (rd.12 la rd.19)			4165396									
12	Cheftuiei de personal (titlul I)			145360									
13	Bunuri si servicii (titlul II)			115745									
19	Active nefinanciare (titlu XIII)			3904291									

Conducatorul institutiei



Conducatorul compartimentului  
financiar-contabil  
MARUSCA LEONTINA LUCICA

Situatia platilor efectuate si a sumelor declarate pentru cota-parte aferenta cheltuielilor finantate din FEN postaderare

la data de 31.12.2018

Cod 02

-lei-

Denumirea programului cu finantare UE/alti donatori	Cod rand	Plati efectuate de la titlul 56 si 58	din care:		Sume in curs de solicitare la rambursare in anul curent si in anii anteriori	Sume solicitate la rambursare aferente cheltuielilor efectuate in anul curent	Sume solicitate la rambursare aferente cheltuielilor efectuate in anul curent si in curs de autorizare	Sume rambursate aferente cheltuielilor efectuate in anul curent	Sume rambursate in anul curent aferente cheltuielilor efectuate in anii anteriori	Sume solicitate la rambursare in anul curent aferente cheltuielilor efectuate in curs de autorizare	Sume rambursate in anul curent aferente cheltuielilor efectuate in anii anteriori	Sume neautorizate de autoritatile de management aferente cheltuielilor efectuate in anul curent	Sume neautorizate de autoritatile de management aferente cheltuielilor efectuate in anul curent	Prefinantare dedusa din sumele solicitate la rambursare aferente cheltuielilor efectuate in anul curent	Prefinantare dedusa din sumele solicitate la rambursare aferente cheltuielilor efectuate in anii anteriori	Sume rezultate din nereguli aferente cheltuielilor efectuate in anul curent si in anii anteriori	din care:
			Plati efectuate pentru cota-parte FEN (alinea 02)	Sume in curs de solicitare la rambursare aferente cheltuielilor efectuate in anul curent													Sume rezultate din nereguli deduse din sumele solicitate la rambursare aferente cheltuielilor efectuate in anul curent
A		1	2	3=2-4	4	5=6+8+10+12+15	6	7	8	9	10	11	12	13	14	15	
Ate programe comunitare finantate in perioada 2007-2013 (56.15)	15	32482															
Alte programe comunitare in perioada 2014-2020(58.15)	30	54000	43200	43200													
Programe din Fondul European de Dezvoltare Regionala (FEDR) (58.01)	32	3904291	3317559	2047258		1270301			1270301	860259							
Programe din Fondul Social European (FSE) (58.02)	33	207105	176037	27453		148584			148584								
Total (cod01 la 39.6)	40	4197878	3536796	2117911		1418885			1418885	860259							

\*) Se completeaza cu urmatoarele coduri:

- 09-pentru sursa 01
- 10-pentru sursa 02
- 11-pentru sursa 03
- 12-pentru sursa 04
- 13-pentru sursa 05
- 15-pentru sursa 10

Conducatorul institutiei  
MARC TIBERIU  
SALAJ  
1  
CONSILIUL JUDETEAN

Conducatorul compartimentului  
financiar-contabil  
MARUSCA LEONTINA LUCICA



**SITUATIA**  
unor indicatori referitori la protec\_ia copilului si a persoanelor cu handicap

la data de **31.12.2018**


Cod 08

Denumire	Cod rand	Numar
Copii aflati in familii substitutive *)	001	105
Centre de plasament	003	318
Copii protejati in:	002	371
Centre de ingrijire de zi	004	48
Centre maternale **)	005	7
Persoane cu handicap institutionalizate in unitati deprotectie	006	415

\*) La asistentii maternali angajati ai serviciilor publice, la rude pana la gr. IV inclusiv, la alte familii si persoane, incredintati in vederea adoptiei.

\*\*) Coloana „Numar” se va completa cu numarul de cupluri mama-copil.

Conducatorul institutiei



Conducatorul compartimentului  
financiar-contabil  
MARUSCA LEONTINA LUCICA

la data de 31.12.2018


Cod 25

-lei-

Denumirea indicatorilor	Cod rand	Sold la inceputul anului	Cresteri	Reduceri	Sold la sfarsitul anului
A	B	1	2	3	4
Fondul bunurilor care alcatuiesc domeniul public al unitatilor administrativ teritoriale ( Ct.1030000)	04	1,051,539,792	114,512,272	25,748,960	1,140,303,104
Fondul bunurilor care alcatuiesc domeniul privat al unitatilor administrativ teritoriale (Ct.1040101)	05	4,164,415	19,340,884		23,505,299
Fondul bunurilor care alcatuiesc proprietatea privata o institutiei publice din administratia locala (Ct.1040102)	05.1	155,381	853,964	14,757	994,588
Rezerve din reevaluare (Ct.1050100+1050200+1050300+1050400)	06	3,853,010	-1		3,853,009
Rezultatul reportat ( Ct.1170000- sold creditor )	17	252,036,992	322,171,175	402,288,872	171,919,295
Rezultatul reportat ( Ct.1170000- sold debitor )	18	93,444	4,130,640	4,157,728	66,356
Rezultatul patrimonial al exercitiului (Ct.1210000 - sold creditor )	19	32,026,701	349,725,111	278,353,232	103,398,580
Rezultatul patrimonial al exercitiului (Ct.1210000 - sold debitor )	20	106,228,660	277,041,341	253,750,915	129,519,086
Total capitaluri proprii (rd 01 la 17-rd.18+rd.19-rd.20 )	21	1,237,454,187	525,431,424	448,497,178	1,314,388,433

Conducatorul institutiei

MARO TIBERIU

Conducatorul compartimentului  
financiar-contabil  
MARUSCA LEONTINA LUCICA

## SITUATIA ACTIVELOR FIXE AMORTIZABILE

cod 26

la data de 31.12.2018

- lei -

Denumirea activelor fixe	Nr. rand	Existent 31.12.2015		Sold la inceputul anului	Cresteri						
		1	2		3	4=5+6+7+8+9	5	6	7	8	9
Concesiuni, brevete, licente, marci comerciale, drepturi si active similare (ct. 2050000)	03			379312							
Alte active fixe necorporale (ct. 2080100+2080200)	04			3654668	467106		374959				92147
<b>TOTAL (rd. 02+03+04)</b>	<b>05</b>			<b>4033980</b>	<b>467106</b>		<b>374959</b>				<b>92147</b>
Constructii (ct. 212) (rd. 08 = de la rd. 09 la rd. 16) din care:	08			12817791	937740		103483				834257
- drumuri publice, exclusiv poduri, podete, pasarele si viaducte si tunele (ct. 2120101)	09				21896		21896				
- alte active fixe încadrate în grupa constructii (2120901), din care:	16			12817791	915844		81587				834257
Instalatii tehnice, mijloace de transport, animale si plantatii (ct. 2130100+2130200+2130300+2130400)	17			67604055	7536242		3804817	341062	1527837		1862526
Mobilier, aparatura birotica, echipamente de protectie a valorilor umane si materiale si alte active fixe corporale (ct. 2140000)	18			7449300	935137		780686	79781	3570		71100
<b>TOTAL (rd. 07 +08 +17 + 18)</b>	<b>19</b>			<b>87871146</b>	<b>9409119</b>		<b>4688986</b>	<b>420843</b>	<b>1531407</b>		<b>2767883</b>
<b>TOTAL ACTIVE FIXE (rd. 05+ 19)</b>	<b>20</b>			<b>91905126</b>	<b>9876225</b>		<b>5063945</b>	<b>420843</b>	<b>1531407</b>		<b>2860030</b>

Conducatorul institutiei

MARC TIBERIU


 Conducatorul compartimentului  
 financiar-contabil  
 MARUSCA LEONTINA LUCICA

JUDETUL SALAJ

## SITUATIA ACTIVELOR FIXE AMORTIZABILE

la data de 31.12.2018

cod 27

- lei -

Denumirea activelor fixe	Nr. rând	Reduceri							Sold la sf. anului	Ajustari de valoare (amortizari si ajustari pentru depreciere)				Valoare contabila neta, din care:		
		Total din care	diferente din reevaluare	eliminarea amortizare	dezmembrari si casari	transferuri cu titlu gratuit	vanzari	alte cai		Sold la inceputul anului	Cresteri	Reduceri	Sold la sf. anului	Domeniu privat al statului	Domeniu privat al UAT	Proprietate privata a instit. pub
														22=17-21-23-24	23=17-21-22-24	24=17-21-22-23
A	B	10=11+12+13+14+15+16	11	12	13	14	15	16	17=3+4-10	18	19	20	21=18+19-20	22=17-21-23-24	23=17-21-22-24	24=17-21-22-23
Concesiuni, brevete, licente, marci comerciale, drepturi si active similare (ct. 2050000)	03	129792			49800			79992	249520	73092	83544	49800	106836			142684
Alte active fixe necorporale (ct. 2080100+2080200)	04	34086			34086				4087688	2527530	1104664	36807	3595387			492301
TOTAL (rd. 02+03+04)	05	163878			83886			79992	4337206	2600622	1188208	86607	3702223			634985
Constructii (ct. 212) (rd. 08 = de la rd. 09 la rd. 18) din care:	08	6292060		3100		137173		6151787	7463471	2730830	172000	112805	2790025			4673446
- drumuri publice, exclusiv poduri, podete, pasarele si viaducte si tunele (ct. 2120101)	09								21896							21896
- alte active fixe încadrate în grupa construcții (2120901), din care:	16	6292060		3100		137173		6151787	7441575	2730830	172000	112805	2790025			4651550
Instalatii tehnice, mijloace de transport, animale si plantatii (ct. 2130100+2130200+2130300+2130400)	17	4522326		410143	2788832	1269676		55677	70617969	30270976	7817170	3572358	34315786			36302181
Mobilier, aparatura birou, echipamente de protectie a valorilor umane si materiale si alte active fixe corporale (ct. 2140000)	18	1119680		30250	131533	82788		875109	7264757	4964835	-49492	185785	4729658			2535099
TOTAL (rd. 07 +08 +17 + 18)	19	11934068		443493	2918365	1489637		7062573	85346197	37996741	7739678	3870948	41835471			43510726
TOTAL ACTIVE FIXE (rd. 05+ 19)	20	12097946		443493	3002251	1489637		7162565	8983405	40567363	8927888	3957555	45537894			44145711

Conducătorul instituției  
**MARC TIBERT**  
 JUDETUL SALAJ  
 CONSILIUL JUDETE

Conducătorul compartimentului financiar contabil

**MARUSCA LEONTINA-LUCICA**

## SITUATIA ACTIVELOR FIXE NEAMORTIZABILE


cod 28

la data de 31.12.2018

- lei -

Denumirea activelor fixe	Nr. rand	Existent 31.12.2015			Sold la inceputul anului	Cresteri					
		UM	UM	UM		Total din care:	diferenta din reevaluare	achizitii	transferuri primite cu titlu gratuit	donatii, sponsorizari	alte cal
A	B	1	2	3	4	5=6+7+8+9+10	6	7	8	9	10
Amenajari la terenuri (ct.2110200)	06				50951						
Terenuri (ct. 2110100)	07				20700221	681988			208220		473768
Constructii (ct.212) (rd.08 = de la rd.09 la rd.16) din care:	08				1034040087	113901810		8805905	98392204		6703701
- drumuri publice, exclusiv poduri, podete, pasarele si viaducte si tunele (ct.2120101)	09				686741618	110971		110971			
- poduri, podete, pasarele si viaducte pentru transporturi feroviare si rutiere; viaducte (ct. 2120301)	12				92045408						
- alte active fixe incadrate in grupa constructii (2120901)	16				255253061	113790839		8694934	98392204		6703701
Instalatii tehnice, mijloace de transport, animale si plantatii (ct. 2130100+2130200+2130300+2130400)	17				507087	19478312		19468662			9650
Mobilier, aparatura birotica, echipamente de protectie a valorilor umane si materiale si alte active fixe corporale (ct.2140000)	18				561242	6500					6500
Active fixe corporale in curs de executie (ct. 2310000)	19				52603635	6506805		7171643			-664838
TOTAL (rd.06+ 07 + 08+ 17+18+19+20)	21				1108463223	140575415		35446210	98600424		6528781
TOTAL ACTIVE FIXE (rd. 04+21)	22				1108463223	140575415		35446210	98600424		6528781

Conducatorul institutiei

Conducatorul compartimentului  
financiar-contabil  
MARUSCA LEONTINA LUCICA


**SITUAȚIA ACTIVELOR FIXE NEAMORTIZABILE**

la data de **31.12.2018**

- lei -

cod 29  
Cod 29

Denumirea activelor fixe	Nr. rând	Reduceri						Sold la sfârșitul anului 17=4+5-11 20+21+22+23+24	Valoarea activelor fixe neamortizate						
		Total din care 11=12+13+14+15+16	reevaluare 12	dezmembrări și casări 13	transferuri cu titlu gratuit 14	vanzări 15	alte cai 16		Fondul activelor fixe necorporale	Domeniu public al statului	Domeniu privat al statului	Proprietatea privată a instit. publice	Domeniu public al UAT	Domeniu privat al UAT	Proprietatea privată a instit. publi din admin. locala
									ct.100.00.00	ct.101.00.00	ct.102.01.10	ct.102.01.02	ct.103.00.00	ct.104.01.01	ct.104.01.02
A	B	11=12+13+14+15+16	12	13	14	15	16	17=18+19+20+21+22+23+24	18	19	20	21	22	23	24
Amenajări la terenuri (ct.2110200)	06							50951					50951		
Terenuri (ct. 2110100)	07	1432486			1432486			19949723					18844832	1104891	
Construcții (ct.212) (rd.08 = de la rd.09 la rd.16) din care:	08	23134174			23978493		-844319	1124807723					686852589	7430904	853964
- drumuri public, exclusiv poduri, podete, pasarele și viaducte și tunele (ct.2120101)	09							686852589					686852589		
- poduri, podete, pasarele și viaducte pentru transporturi feroviare și rutiere, viaducte (ct. 2120301)	12							92045408					92045408		
- alte active fixe încadrate în grupa construcții (2120901)	16	23134174			23978493		-844319	345909726					337624858	7430904	853964
Instalații tehnice, mijloace port, animale și plantații (ct. 2130100+2130200+2130300+2130400)	17	18640		8392			10248	19966759					4856631	15110128	
Mobilier, aparatură birotică, echipamente de protecție a valorilor umane și materiale și alte active fixe corporale (ct.2140000)	18	539907					539907	27835					27835		
Active fixe corporale în curs de execuție (ct. 2310000)	19	42635494					42635494	16474946							
TOTAL (rd.06+ 07+ 08+17+18+19+20) col.4 la 17	21	67760701		8392	25410979		42341330	1181277937					23645923	853964	
TOTAL ACTIVE FIXE (rd. 04+21) col.4 la 17	22	67760701		8392	25410979		42341330	1181277937					23645923	853964	



Conducătorul compartimentului financiar contabil

MARUSCA LEONTINA-LUCICA

SITUATIA ACTIVELOR SI DATORIILOR INSTITUTIILOR PUBLICE  
DIN ADMINISTRATIA LOCALA

Cod 18		la data de 31.12.2018		-lei-
Nr. rand		Cod rand	Sold la inceputul anului	Sold la sfarsitul perioadei
A	B	C	1	2
	Disponibilitati în lei ale institutiilor publice locale si ale institutiilor publice de subordonare locala, la trezorerii (ct.5100000+ct.5120101+ct.5120501+ct.5150101+ct.5150103+ct.5150500+ct.5150600+ct.5160101+ct.5160301 +ct.5160302+ct.5170101+ct.5170301+ct.5170302+ct.5210100+ct.5210300+ct.5280000+ct.5290201+ct.5290301+ct.5290400+ ct.5290901+ct.5500101+ct.5520000+ct.5550101 +ct.5570101+ct.5580101+ct.5580201+ct.5600101+ ct.5600300+ct.5610100+ct.5610300+ct.5620101+ct.5620300-ct.7700000), din care :	5	59175149	77204235
	Total (in baze cash) (rd.04+05)	8	59175149	77204235
	Total (in baze accrual) (rd.08+09)	10	59175149	77204235
	Avansuri de trezorerie, acordate în lei (ct.5420100)	22		15
	Alte valori (ct.5320100+ct.5320200+ct.5320300+ct.5320400+ct.5320500+ ct.5320600+ct.5320800)	23	661351	832897
	Disponibilitati ale institutiilor publice locale si ale institutiilor de subordonare locala la institutiile de credit rezidente (ct.5110101+ct.5110102+ct.5120102+ct.5120402+ct.5120502+ct.5150102+ ct.5150202+ct.5160102+ct.5160202+	32	105364	89794

	ct.5170102+ ct.5170202+ ct.5290202+5290302+ct.52 90902+ct.5500102+ct. 5550102+ct. 5550202+ct.5570202+ct.55 80102+ ct.5580302+ ct.5600102+ct.5600103+ct .5610102+ct5610103+ct.56 20102+ct.5620103), din care :			
	Total (în baza cash) (rd.32+35)	36	105364	89794
	Total ( în baza accrual) ( rd.36+37)	38	105364	89794
	Actiuni necotate detinute de autoritatile locale la societati nefinanciare (ct.2600200 - ct.2960102) (S.11)	131	915034	1114534
	Total (la valoarea contabila neta (la valoarea de intrare mai putin ajustarile cumulate pentru pierderea de valoare) (rd.131+132+133)	134	915034	1114534
1	Creante comerciale necurente legate de livrari de bunuri si servicii de catre autoritatile locale sau de institutii subordonate acestora (ct.4110201+ct.4110208+c t.4130200+ct.4610201 - ct.4910200 - ct.4960200) Total (rd.158+159+160+164), din care:	157	327717	316292
	-de la societati nefinanciare (S.11),	159	327717	316292
	Creante comerciale curente legate de livrari de bunuri si servicii de catre autoritatile locale sau de institutii subordonate acestora (ct.2320000+ct.2340000+c t.4090101+ct.4090102+ct. 4110101+ ct.4110108+ ct.4130100+ct.4180000+ct .4610101 - ct.4910100 - ct.4960100). Total (rd.166+167+168+172), din care de la :	165	6009370	7342058
	- de la gospodariile populatiei (S14)	166		-4821



	- de la societati nefinanciare (S.11),	167	6009370	7346879
1	Creante ale bugetului local (ct.4640000 -ct. 4970000). Total (rd.177+178+179+183), din care:	176	810468	1012955
	-de la societati nefinanciare (S.11),	178	810468	1012955
	Total creante (rd.176+184)	185	810468	1012955
1	Sume datorate tertilor reprezentând garantii si cautiuni aflate în conturile institutiilor publice (ct.4280101+ct.4280201+c t.4620109+ct.4620209) Total (rd.204+205+206), din care :	203	92015	78787
	- salariatilor (gospodariile populatiei ) (S.143)	204		5472
	- societati nefinanciare (S.11)	205	92015	73315
	Datorii comerciale necurente legate de livrari de bunuri si servicii (ct.4010200+ct.4030200+c t.4040200+ ct.4050200+ct.4620201). Total (rd.313+314+318+319), din care catre :	312	19163	33031
	- Societati nefinanciare (S.11)	313	19163	33031
	Datorii comerciale curente legate de livrari de bunuri si servicii (ct.4010100+ct.4030100+c t.4040100 +ct. 4050100+ct.4080000 + ct.4190000+ ct.4620101) Total (rd.321+322+326+327), din care catre :	320	6672884	7503749
	- Societati nefinanciare (S.11)	321	6672884	7503749
	Datoriile institutiilor publice din administratia locala catre bugete ( ct.4420300+ ct.4310100+ct.4310200+ct .4310300+ct.4310400+ ct.4310500+ ct.4310700+ct.	331	5244745	6894710


4370100+ct.4370200+ct.4370300+ ct.4420801 +ct.4440000+ct.446.01.00 +ct.446.02.00+ct.4480100 )			
Salariile angajatilor (ct 4210000+ct.4230000+ct.42 60000 +ct.4270100+ct. 4270300 +ct.4280101)	332	6862340	9150421
Alte drepturi convenite altor categorii de persoane (ct.4260000+ct.4270200 +ct. 4270300+ct.4290000+ct.43 80000)	333	4247597	1770
Total (rd.331+332+333+334)	335	16354682	16046901
Provizioane necurente (ct.1510201+ ct.1510202+ ct.1510203 +ct.1510204 +ct.1510208 ), din care:	342.1	19153	449315
Provizioane necurente, constituite conform OUG 71/2009 si OG 17/2012 reprezentând drepturi salariale câstigate în instanta ( din soldul ct.1510203)	342.3		287382
Provizioane necurente, constituite conform Legii nr.85/2016, privind plata diferentelor salariale convenite personalului didactic din învatamântul de stat pentru perioada octombrie 2008 - 13 mai 2011(din soldul ct.1510203)	342.4		161933
Provizioane curente ( ct. 1510101+ct.1510102+ ct.1510103+ ct.1510104+ ct.1510108) , din care:	343		812496
Provizioane curente, constituite conform OUG 71/2009 si OG 17/2012 reprezentând drepturi salariale câstigate în instanta (ct.1510103)	343.2		646533

Nota

Sectoarele si subsectoarele definite conform Sistemului European de Conturi (SEC' 95)	utilizator Anexa 40	Cod SEC'95
Societati nefinanciare		S.11
Societati financiare		S.12
Banca centrala		S.121
Societati care accepta depozite, exclusiv banca centrala		S.122
Fonduri de piata monetara		S.123
Fonduri de investitii, altele decat fondurile de piata monetara		S.124
Alti intermediari financiari, exclusiv societati de asigurare si fonduri de pensii		S.125
Auxiliari financiari		S.126
Societati de asigurare (SA)		S.128
Fonduri de pensii (FP)		S.129
Administratii publice		S.13
Administratia centrala (exclusiv fondurile de securitate sociala)		S.1311
Administratia locale (exclusiv fondurile de securitate sociala)		S.1313
Fonduri de securitate sociala		S.1314
Gospodariile populatiei		S.14
Restul lumii		S.2
State membre si institutii si organisme ale Uniunii Europene		S.21
Statele membre ale Uniunii Europene		S.211
Institutii si organisme ale Uniunii Europene		S.212
State nonmembre si organizatii internationale nerezidente ale Uniunii Europene		S.22

Conducatorul institutiei

MARC TIBERIU



Conducatorul compartimentului  
financiar-contabil  
MARUSCA LEONTINA LUCICA

## CONTUL DE EXECUTIE A BUGETULUI LOCAL- VENITURI

la data de 31.12.2018

Cod 20

-lei-

Denumirea indicatorilor	Cod indicator	Prevederi bugetare		Drepturi constatate			Incasari realizate	Stingeri pe alte cai decat incasari	Drepturi constatate de Incasat
		Initiale	Definitive	Total,din care:	din anii precedenti	din anul curent			
A	B	1	2	3=4+5	4	5	6	7	8=3-6-7
VENITURI -TOTAL(cod 00.02+00.15+00.16+00.17+45.02)	000102	219,088,000	180,297,910	206,723,515	810,468	205,913,047	205,311,515	428,375	983,625
VENITURI PROPRII (cod 00.02-11.02-II 37.02+ 00.15+ 00.16)	4990	28,452,000	29,576,200	30,710,238	810,468	29,899,770	29,580,238	148,375	983,625
I. VENITURI CURENTE (cod 00.03+00.12)	0002	93,048,000	108,838,290	109,587,187	156,585	109,430,602	108,829,120	282,000	476,067
A. VENITURI FISCALE (cod 00.04+06.02+00.09+00.10+00.11)	0003	88,864,000	104,795,860	104,743,509	5,544	104,737,965	104,737,965		5,544
A1. IMPOZIT PE VENIT, PROFIT SI CASTIGURI DIN CAPITAL (cod 00.05+00.06+00.07)	0004	23,562,000	24,856,000	24,856,250		24,856,250	24,856,250		
A1.2. IMPOZIT PE VENIT, PROFIT SI CASTIGURI DIN CAPITAL DE LA PERSOANE FIZICE( cod 03.02+04.02)	0008	23,562,000	24,856,000	24,856,250		24,856,250	24,856,250		
Cote si sume defalcate din impozitul pe venit (cod 04.02.01+04.02.04)	0402	23,562,000	24,856,000	24,856,250		24,856,250	24,856,250		
Cote defalcate din impozitul pe venit	040201	16,311,000	17,992,000	17,992,250		17,992,250	17,992,250		
Sume alocate din cotele defalcate din impozitul pe venit pentru echilibrarea bugetelor locale	040204	7,251,000	6,864,000	6,864,000		6,864,000	6,864,000		
A4.IMPOZITE SI TAXE PE BUNURI SI SERVICII (cod 11.02+12.02+15.02+16.02)	0010	65,302,000	79,939,860	79,887,259	5,544	79,881,715	79,881,715		5,544
Sume defalcate din TVA (cod 11.02.01+11.02.02+11.02.05+11.02.06+11.02.09)	1102	64,598,000	79,177,060	79,177,060		79,177,060	79,177,060		
Sume defalcate din taxa pe valoarea adaugata pentru finantarea cheltuielilor descentralizate la nivelul judetelor	110201	44,551,000	47,285,000	47,285,000		47,285,000	47,285,000		
Sume defalcate din taxa pe valoarea adaugata pentru drumuri	110205	7,933,000	7,893,060	7,893,060		7,893,060	7,893,060		
Sume defalcate din taxa pe valoarea adaugata pentru echilibrarea bugetelor locale	110208	12,112,000	23,999,000	23,999,000		23,999,000	23,999,000		

A	B	1	2	3=4+5	4	5	6	7	8=3-6-7
Taxe pe utilizarea bunurilor, autorizarea utilizarii bunurilor sau pe desfasurarea de activitati (cod 16.02.02+16.02.03+16.02.50)	1602	706,000	762,800	710,198	5,544	704,655	704,655		5,544
Impozit pe mijloacele de transport (cod 16.02.02.01+16.02.02.02)	160202	628,000	618,000	590,942	329	590,613	590,613		329
Impozit pe mijloacele de transport detinute de persoane fizice	16020201	28,000	28,000	33,178		33,178	33,178		
Impozit pe mijloacele de transport detinute de persoane juridice	16020202	600,000	590,000	557,764	329	557,435	557,435		329
Taxe si tarife pentru eliberarea de licente si autorizatii de functionare	160203	18,000	24,800	24,800		24,800	24,800		
Alte taxe pe utilizarea bunurilor, autorizarea utilizarii bunurilor sau pe desfasurarea de activitati	160250	60,000	120,000	94,457	5,215	89,242	89,242		5,215
<b>C. VENITURI NEFISCALE (cod 00.13+00.14)</b>	<b>0012</b>	<b>4,184,000</b>	<b>4,042,430</b>	<b>4,843,678</b>	<b>151,041</b>	<b>4,692,637</b>	<b>4,091,155</b>	<b>282,000</b>	<b>470,523</b>
<b>C1. VENITURI DIN PROPRIETATE (cod 30.02+31.02)</b>	<b>0013</b>	<b>1,984,000</b>	<b>1,784,000</b>	<b>2,039,789</b>	<b>91,881</b>	<b>1,947,908</b>	<b>1,789,783</b>		<b>270,006</b>
Venituri din proprietate (cod 30.02.01+30.02.05+30.02.08+30.02.50)	3002	1,984,000	1,784,000	2,039,789	91,881	1,947,908	1,789,783		270,006
Venituri din concesiuni si inchirieri (cod 30.02.05.30)	300205	1,820,000	1,800,000	1,875,226	91,881	1,783,345	1,805,220		270,006
Alte venituri din concesiuni si inchirieri de catre institutiile publice	30020530	1,820,000	1,800,000	1,875,226	91,881	1,783,345	1,805,220		270,006
Venituri din dividende (cod 30.02.08.02+30.02.08.03)	300208	164,000	164,000	184,563		184,563	184,563		
Dividende de la societatile si companiile nationale si societatile cu capital majoritar de stat	30020803	164,000	164,000	184,563		184,563	184,563		
<b>C2. VANZARI DE BUNURI SI SERVICII (cod 33.02+34.02+35.02+36.02+37.02)</b>	<b>0014</b>	<b>2,200,000</b>	<b>2,278,430</b>	<b>2,803,889</b>	<b>59,160</b>	<b>2,744,729</b>	<b>2,321,372</b>	<b>282,000</b>	<b>200,517</b>
Venituri din prestari de servicii si alte activitati (cod 33.02.08+33.02.10+33.02.12+33.02.24+33.02.27+33.02.28+33.02.33+33.02.50)	3302	1,110,000	1,110,000	1,109,078	13,125	1,095,953	1,099,692		9,388
Contributia de intretinere a persoanelor asistate	330213	965,000	965,000	1,014,427		1,014,427	1,014,427		
Contributia lunara a parintilor pentru intretinerea copiilor in unitatile de protectie sociala	330227	5,000	5,000	8,758	8,808	150	150		8,808
Alte venituri din prestari de servicii si alte activitati	330250	140,000	140,000	86,896	4,510	81,376	85,115		780
Amenzi, penalitati si confiscari (cod 35.02.01 la 35.02.03+35.02.50)	3502		9,000	185,142	4,903	180,239	18,828		188,314
Venituri din amenzi si alte sanctiuni aplicate potrivit dispozitiilor legale (cod 35.02.01.02)	350201		9,000	185,142	4,903	180,239	18,828		188,314
Venituri din amenzi si alte sanctiuni aplicate de catre alte institutii de specialitate	35020102		9,000	185,142	4,903	180,239	18,828		188,314

A	B	1	2	3=4+5	4	5	6	7	8=3-6-7
Diverse venituri (cod 36.02.01+36.02.05+36.02.06 +36.02.07+36.02.11+36.02.14+36.02.22+36.02.23+36.02.31 +36.02.32+36.02.47+36.02.50)	3602	1,090,000	920,000	988,255	41,132	947,123	965,438		22,817
Alte venituri pentru finantarea sectiunii de dezvoltare	360247			244,519		244,519	244,519		
Alte venituri	360250	1,090,000	920,000	743,736	41,132	702,604	720,919		22,817
Transferuri voluntare, altele decat subventiile (cod 37.02.01+37.02.03 la 37.02.05+37.02.50)	3702		239,430	521,414		521,414	239,414	282,000	
Donatii si sponsorizari	370201		239,430	521,414		521,414	239,414	282,000	
Varsaminte din sectiunea de functionare pentru finantarea sectiunii de dezvoltare a bugetului local (cu semnul minus)	370203	-500,000	-362,910						
Varsaminte din sectiunea de functionare	370204	500,000	362,910						
II. VENITURI DIN CAPITAL (cod 39.02)	0015		154,400	821,525	653,883	187,642	167,592	146,375	507,558
Venituri din valorificarea unor bunuri (cod 39.02.01+39.02.03+39.02.04+ 39.02.07+39.02.10)	3902		154,400	821,525	653,883	187,642	167,592	146,375	507,558
Venituri din valorificarea unor bunuri ale institutiilor publice	390201		19,950	40,335	19,066	21,287	21,217		19,118
Venituri din vanzarea unor bunuri apartinand domeniului privat al statului sau al unitatilor administrativ-teritoriale	390207		134,450	781,190	634,815	146,375	146,375	146,375	488,440
IV. SUBVENTII (cod 00.18)	0017	90,354,470	70,286,470	74,778,551		74,778,551	74,778,551		
SUBVENTII DE LA ALTE NIVELE ALE ADMINISTRATIEI PUBLICE (cod 42.02+43.02)	0018	90,354,470	70,286,470	74,778,551		74,778,551	74,778,551		
Subventii de la bugetul de stat (cod 42.02.01+42.02.05+ 42.02.10+42.02.12 la 42.02.18 la 42.02.21+42.02.28+ 42.02.29+42.02.32 la 42.02.36+42.02.40 la 42.02.42 la 42.02.45+42.02.51+42.02.52+ 42.02.54+42.02.55+ 42.02.62+42.02.65+ 42.02.66+42.02.67+42.02.69)	4202	90,354,470	70,286,470	74,778,551		74,778,551	74,778,551		
Subventii de la bugetul de stat catre bugetele locale pentru finantarea investitiilor in sanatate (cod 42.02.16.01 la 42.02.16.03)	420218		637,000	244,000		244,000	244,000		
Subventii de la bugetul de stat catre bugetele locale pentru finantarea aparaturii medicale si echipamentelor de comunicatii in urgenta in sanatate	42021801		18,000	18,000		18,000	18,000		
Subventii de la bugetul de stat catre bugetele locale pentru finantarea reparatiilor capitale in sanatate	42021802		84,000	84,000		84,000	84,000		
Subventii de la bugetul de stat catre bugetele locale pentru finantarea altor investitii in sanatate	42021803		535,000	142,000		142,000	142,000		
Subventii din veniturile proprii ale Ministerului Sanatatii catre bugetele locale pentru finantarea investitiilor in sanatate (cod	420218		78,000	78,000		78,000	78,000		

A	B	1	2	3=4+5	4	5	6	7	8=3-6-7
42.02.18.01 la 42.02.18.03)									
Subventii din veniturile proprii ale Ministerului Sanatatii catre bugetele locale pentru finantarea aparaturii medicale si echipamentelor de comunicatii in sanatate	42021801		78,000	78,000		78,000	78,000		
Finantarea drepturilor acordate persoanelor cu handicap	420221	68,871,000	67,802,000	67,819,014		67,819,014	67,819,014		
Subventii din bugetul de stat pentru finantarea unitatilor de asistenta medico-sociale	420235	450,000	338,000	352,348		352,346	352,346		
Subventii primite de la bugetul de stat pentru finantarea investitiilor pentru institutii publice de asistenta sociala si unitati de asistenta medico-sociale	420252		425,840	425,632		425,632	425,632		
Finantarea Programului National de Dezvoltare Locala	420265	15,578,000	576,000	479,928		479,929	479,929		
Subventii de la bugetul de stat catre bugetele locale necesare sustinerii derularii proiectelor finantate din fonduri externe nerambursabile (FEN) postaderare, aferente perioadei de programare 2014 - 2020	420269	5,457,470	204,830	5,379,630		5,379,630	5,379,630		
Subventii pentru realizarea activitatii de colectare, transport, depozitare si neutralizare a deeurilor de origine animala	420273		125,000						
Alte sume primite de la UE (cod 46.02.03)	4602			19,257,108		19,257,108	19,257,108		
Alte sume primite din fonduri de la Uniunea Europeana pentru programele operationale finantate din cadrul financiar 2014-2020	460204			19,257,108		19,257,108	19,257,108		
Sume primite de la UE/alti donatori in contul platilor efectuate si prefinantari aferente cadrului financiar 2014-2020 (cod 48.02.01 la 48.02.05+48.02.11+48.02.12+48.02.15+48.02.19)	4802	35,683,530	1,018,750	2,279,144		2,279,144	2,279,144		
Fondul European de Dezvoltare Regionala (FEDR) (cod 48.02.01.01 la 48.02.01.03)	480201	35,683,530	863,000	2,130,560		2,130,560	2,130,560		
Sume primite in contul platilor efectuate in anul curent	48020101	34,820,530		1,270,301		1,270,301	1,270,301		
Sume primite in contul platilor efectuate in anii anteriori	48020102	863,000	863,000	860,259		860,259	860,259		
Fondul Social European (FSE) (cod 48.02.02.01 la 48.02.02.03)	480202		155,750	148,584		148,584	148,584		
Sume primite in contul platilor efectuate in anul curent	48020201		155,750	148,584		148,584	148,584		
VENITURILE SECTIUNII DE FUNCTIONARE (cod 00.02+00.16+00.17) - TOTAL	000102	181,899,000	178,840,380	177,514,028	156,585	177,367,443	178,755,861	282,000	476,067
VENITURI PROPRII (00.02-11.02-37.02+00.16)	4990	28,452,000	29,421,800	29,844,194	156,585	29,487,609	29,168,127		476,067
I. VENITURI CURENTE (cod 00.03+00.12)	0002	92,548,000	108,475,380	109,342,868	156,585	109,186,083	108,684,601	282,000	478,067
A. VENITURI FISCALE (cod 00.04+06.02+00.09+00.10+00.11)	0003	88,884,000	104,795,860	104,743,509	5,544	104,737,965	104,737,965		5,544

A	B	1	2	3=4+5	4	5	6	7	8=3-6-7
A1. IMPOZIT PE VENIT, PROFIT SI CASTIGURI DIN CAPITAL (cod 00.05+00.06+00.07)	0004	23,562,000	24,856,000	24,856,250		24,856,250	24,856,250		
A1.2. IMPOZIT PE VENIT, PROFIT SI CASTIGURI DIN CAPITAL DE LA PERSOANE FIZICE( cod 03.02+04.02)	0006	23,562,000	24,856,000	24,856,250		24,856,250	24,856,250		
Cote si sume defalcate din impozitul pe venit (cod 04.02.01+04.02.04)	0402	23,562,000	24,856,000	24,856,250		24,856,250	24,856,250		
Cote defalcate din impozitul pe venit	040201	16,311,000	17,992,000	17,992,250		17,992,250	17,992,250		
Sume alocate din cotele defalcate din impozitul pe venit pentru echilibrarea bugetelor locale	040204	7,251,000	6,864,000	6,864,000		6,864,000	6,864,000		
A4. IMPOZITE SI TAXE PE BUNURI SI SERVICII (cod 11.02+12.02+15.02+16.02)	0010	65,302,000	79,939,860	79,887,259	5,544	79,881,715	79,881,715		5,544
Sume defalcate din TVA (cod 11.02.01+11.02.02+11.02.05+11.02.06+11.02.09)	1102	64,598,000	79,177,060	79,177,060		79,177,060	79,177,060		
Sume defalcate din taxa pe valoarea adaugata pentru finantarea cheltuielilor descentralizate la nivelul judetelor	110201	44,551,000	47,285,000	47,285,000		47,285,000	47,285,000		
Sume defalcate din taxa pe valoarea adaugata pentru drumuri	110205	7,833,000	7,893,060	7,893,060		7,893,060	7,893,060		
Sume defalcate din taxa pe valoarea adaugata pentru echilibrarea bugetelor locale	110206	12,112,000	23,999,000	23,999,000		23,999,000	23,999,000		
Taxe pe utilizarea bunurilor, autorizarea utilizarii bunurilor sau pe desfasurarea de activitati (cod 16.02.02+16.02.03+16.02.50)	1602	706,000	762,800	710,199	5,544	704,655	704,655		5,544
Impozit pe mijloacele de transport (cod 16.02.02.01+16.02.02.02)	160202	628,000	618,000	590,942	329	590,613	590,613		329
Impozit pe mijloacele de transport detinute de persoane fizice	16020201	28,000	28,000	33,178		33,178	33,178		
Impozit pe mijloacele de transport detinute de persoane juridice	16020202	600,000	590,000	557,764	329	557,435	557,435		329
Taxe si tarife pentru eliberarea de licente si autorizatii de functionare	160203	18,000	24,800	24,800		24,800	24,800		
Alte taxe pe utilizarea bunurilor, autorizarea utilizarii bunurilor sau pe desfasurarea de activitati	160250	80,000	120,000	94,457	5,215	89,242	89,242		5,215
C. VENITURI NEFISCALE (cod 00.13+00.14)	0012	3,684,000	3,679,620	4,599,150	151,041	4,448,118	3,846,636	282,000	470,523
C1. VENITURI DIN PROPRIETATE (cod 30.02+31.02)	0013	1,984,000	1,764,000	2,039,789	91,881	1,947,908	1,769,783		270,006
Venituri din proprietate (cod 30.02.01+30.02.05+30.02.08+30.02.50)	3002	1,984,000	1,764,000	2,039,789	91,881	1,947,908	1,769,783		270,006
Venituri din concesiuni si inchirieri (cod 30.02.05.30)	300205	1,820,000	1,600,000	1,875,226	91,881	1,783,345	1,605,220		270,006
Alte venituri din concesiuni si inchirieri de catre institutiile	30020530	1,820,000	1,600,000	1,875,226	91,881	1,783,345	1,605,220		270,006



A	B	1	2	3=4+5	4	5	6	7	8=3-6-7
publice									
Venituri din dividende (cod 30.02.08.02+30.02.08.03)	300208	164,000	164,000	164,563		164,563	164,563		
Dividende de la societatile si companiile nationale si societatile cu capital majoritar de stat	30020803	164,000	164,000	164,563		164,563	164,563		
<b>C2. VANZARI DE BUNURI SI SERVICII (cod 33.02+34.02+35.02+36.02+37.02)</b>	0014	1,700,000	1,915,520	2,559,370	59,160	2,500,210	2,076,853	282,000	200,517
Venituri din prestari de servicii si alte activitati (cod 33.02.08+33.02.10+33.02.12+33.02.24+33.02.27+33.02.28+33.02.33+33.02.50)	3302	1,110,000	1,110,000	1,109,078	13,128	1,095,953	1,099,692		9,386
Contributia de intretinere a persoanelor asistate	330213	965,000	965,000	1,014,427		1,014,427	1,014,427		
Contributia lunara a parintilor pentru intretinerea copiilor in unitatile de protectie sociala	330227	5,000	5,000	8,756	8,606	150	150		8,606
Alte venituri din prestari de servicii si alte activitati	330250	140,000	140,000	85,895	4,518	81,376	85,115		780
Amenzi, penalitati si confiscari (cod 35.02.01 la 35.02.03+35.02.50)	3502		9,000	185,142	4,903	180,239	16,828		168,314
Venituri din amenzi si alte sanctiuni aplicate potrivit dispozitiilor legale (cod 35.02.01.02)	350201		9,000	185,142	4,903	180,239	16,828		168,314
Venituri din amenzi si alte sanctiuni aplicate de catre alte institutii de specialitate	35020102		9,000	185,142	4,903	180,239	16,828		168,314
Diverse venituri (cod 36.02.01+36.02.05+36.02.06+36.02.11+36.02.14+36.02.32+36.02.50)	3602	1,090,000	920,000	743,736	41,132	702,604	720,919		22,817
Alte venituri	360250	1,090,000	920,000	743,736	41,132	702,604	720,919		22,817
Transferuri voluntare, altele decat subventiile (cod 37.02.01+37.02.03+37.02.50)	3702	-500,000	-123,480	521,414		521,414	239,414	282,000	
Donatii si sponsorizari	370201		239,430	521,414		521,414	239,414	282,000	
Varsaminte din sectiunea de functionare pentru finantarea sectiunii de dezvoltare a bugetului local ( cu semnul minus)	370203	-500,000	-362,910						
<b>IV. SUBVENTII (cod 00.18)</b>	0017	69,321,000	68,365,000	68,171,360		68,171,360	68,171,360		
<b>SUBVENTII DE LA ALTE NIVELE ALE ADMINISTRATIEI PUBLICE (cod 42.02+43.02)</b>	0018	69,321,000	68,365,000	68,171,360		68,171,360	68,171,360		
Subventii de la bugetul de stat (cod 42.02.21+42.02.28+42.02.32 la 42.02.36+ 42.02.41+ 42.02.42+42.02.44+42.02.45+ 42.02.51+ 42.02.54+42.02.66)	4202	69,321,000	68,365,000	68,171,360		68,171,360	68,171,360		
Finantarea drepturilor acordate persoanelor cu handicap	420221	68,871,000	67,902,000	67,819,014		67,819,014	67,819,014		
Subventii din bugetul de stat pentru finantarea unitatilor de asistenta medico-sociale	420235	450,000	338,000	352,346		352,346	352,346		

A	B	1	2	3=4+5	4	5	6	7	8=3-6-7
Subventii pentru realizarea activitatii de colectare, transport, depozitare si neutralizare a deeurilor de origine animala	420273		125,000						
<b>VENITURILE SECTIUNII DE DEZVOLTARE (00.02+00.15+00.16+00.17+45.02+48.02) - TOTAL</b>	000102	57,217,000	3,457,530	29,209,487	653,883	28,555,604	28,555,554	146,375	507,558
<b>VENITURI PROPRII (cod 00.02-11.02-37.02+00.15+00.16)</b>	4990		154,400	1,066,044	653,883	412,161	412,111	146,375	507,558
<b>I. VENITURI CURENTE (cod 00.03+00.12)</b>	0002	500,000	362,910	244,519		244,519	244,519		
<b>C. VENITURI NEFISCALE (cod 00.14)</b>	0012	500,000	362,910	244,519		244,519	244,519		
<b>C2. VANZARI DE BUNURI SI SERVICII (cod 36.02+37.02)</b>	0014	500,000	362,910	244,519		244,519	244,519		
Diverse venituri (cod 36.02.07+36.02.22+36.02.23+36.02.31+36.02.32)	3602			244,519		244,519	244,519		
Alte venituri pentru finantarea sectiunii de dezvoltare	360247			244,519		244,519	244,519		
Transferuri voluntare, altele decat subventiile (cod 37.02.04+37.02.05)	3702	500,000	362,910						
Varsaminte din sectiunea de functionare	370204	500,000	362,910						
<b>II. VENITURI DIN CAPITAL (cod 39.02)</b>	0015		154,400	821,525	653,883	167,642	167,592	146,375	507,558
Venituri din valorificarea unor bunuri (cod 39.02.01+39.02.03+39.02.04+39.02.07+39.02.10)	3902		154,400	821,525	653,883	167,642	167,592	146,375	507,558
Venituri din valorificarea unor bunuri ale institutiilor publice	390201		19,950	40,335	19,066	21,267	21,217		19,118
Venituri din vanzarea unor bunuri apartinand domeniului privat al statului sau al unitatilor administrativ-teritoriale	390207		134,450	781,190	634,815	146,375	146,375	146,375	488,440
<b>IV. SUBVENTII (cod 00.18)</b>	0017	21,033,470	1,921,470	6,607,191		6,607,191	6,607,191		
<b>SUBVENTII DE LA ALTE NIVELE ALE ADMINISTRATIEI PUBLICE (cod 42.02+43.02)</b>	0018	21,033,470	1,921,470	6,607,191		6,607,191	6,607,191		
Subventii de la bugetul de stat (cod 42.02.01+42.02.05+42.02.10+42.02.12 la 42.02.18+42.02.20+ 42.02.29+42.02.40+42.02.51+42.02.52+42.02.55+ 42.02.62+42.02.65+ 42.02.67+42.02.69)	4202	21,033,470	1,921,470	6,607,191		6,607,191	6,607,191		
Subventii de la bugetul de stat catre bugetele locale pentru finantarea investitiilor in sanatate (cod 42.02.16.01 la 42.02.16.03)	420216		637,000	244,000		244,000	244,000		
Subventii de la bugetul de stat catre bugetele locale pentru finantarea aparaturii medicale si echipamentelor de comunicatii in urgenta in sanatate	42021601		18,000	18,000		18,000	18,000		
Subventii de la bugetul de stat catre bugetele locale pentru finantarea reparatiilor capitale in sanatate	42021602		84,000	84,000		84,000	84,000		
Subventii de la bugetul de stat catre bugetele locale pentru finantarea altor investitii in sanatate	42021603		535,000	142,000		142,000	142,000		

A	B	1	2	3=4+5	4	5	6	7	8=3-6-7
Subventii din veniturile proprii ale Ministerului Sanatatii catre bugetele locale pentru finantarea investitiilor in sanatate(cod 42.02.18.01 la 42.02.18.03)	420218		78,000	78,000		78,000	78,000		
Subventii din veniturile proprii ale Ministerului Sanatatii catre bugetele locale pentru finantarea aparaturii medicale si echipamentelor de comunicatii in sanatate	42021801		78,000	78,000		78,000	78,000		
Subventii primite de la bugetul de stat pentru finantarea investitiilor pentru institutii publice de asistenta sociala si unitati de asistenta medico-sociale	420252		425,640	425,632		425,632	425,632		
Finantarea Programului National de Dezvoltare Locala	420265	15,576,000	576,000	479,929		479,929	479,929		
Subventii de la bugetul de stat catre bugetele locale necesare sustinerii derularii proiectelor finantate din fonduri externe nerambursabile (FEN) postaderare, aferente perioadei de programare 2014 - 2020	420269	5,457,470	204,830	5,379,630		5,379,630	5,379,630		
Alte sume primite de la UE (cod 46.02.03)	4602			19,257,108		19,257,108	19,257,108		
Alte sume primite din fonduri de la Uniunea Europeana pentru programele operationale finantate din cadrul financiar 2014-2020	480204			19,257,108		19,257,108	19,257,108		
Sume primite de la UE/alti donatori in contul platilor efectuate si prefinantari aferente cadrului financiar 2014-2020 (cod 48.02.01 la 48.02.05+48.02.11+48.02.12+48.02.15+48.02.19)	4802	35,683,530	1,018,750	2,279,144		2,279,144	2,279,144		
Fondul European de Dezvoltare Regionala (FEDR) (cod 48.02.01.01 la 48.02.01.03)	480201	35,683,530	863,000	2,130,560		2,130,560	2,130,560		
Sume primite in contul platilor efectuate in anul curent	48020101	34,820,530		1,270,301		1,270,301	1,270,301		
Sume primite in contul platilor efectuate in anii anteriori	48020102	863,000	863,000	860,259		860,259	860,259		
Fondul Social European (FSE) (cod 48.02.02.01 la 48.02.02.03)	480202		155,750	148,584		148,584	148,584		
Sume primite in contul platilor efectuate in anul curent	48020201		155,750	148,584		148,584	148,584		

Conducatorul institutiei  
**MARCO TIBERIU**  
 CONSILIUL JUDETEAN

Conducatorul compartimentului  
 financiar-contabil  
**MARUSCA LEONTINA LUCICA**



## CONTUL DE EXECUTIE A BUGETULUI LOCAL- CHELTUIELI

la data de 31.12.2018

Cod 21

-lei-

Denumirea indicatorilor *)	Cod indicator	Credite de angajament		Credite bugetare		Angajamente bugetare	Angajamente legale	Plati efectuate	Angajamente legale de platt	Cheltuieli efective
		Initiale	Definitive	Initiale	Definitive					
A	B	1	2	3	4	5	6	7	8=6-7	9
TOTAL CHELTUIELI (cod 50.02+59.02+63.02+70.02+74.02+79.02)	4902		196,104,290	250,086,000	196,022,910	196,031,595	196,031,595	185,261,927	10,738,064	218,730,641
Partea I-a SERVICII PUBLICE GENERALE (cod 51.02+54.02+55.02+56.02)	5002		16,662,400	20,026,420	16,800,400	16,798,636	16,798,636	16,292,914	505,722	16,310,995
Autoritati publice si actiuni externe (cod 51.02.01)	5102		15,479,900	18,524,920	15,617,900	15,616,136	15,616,136	15,110,414	505,722	15,128,495
Autoritati executive si legislative (cod 51.02.01.03)	510201		15,479,900	18,524,920	15,617,900	15,616,136	15,616,136	15,110,414	505,722	15,128,495
Autoritati executive	51020103		15,479,900	18,524,920	15,617,900	15,616,136	15,616,136	15,110,414	505,722	15,128,495
Alte servicii publice generale (cod 54.02.05 la 54.02.07+54.02.10+54.02.50)	5402		1,182,500	1,501,500	1,182,500	1,182,500	1,182,500	1,182,500		1,182,500
Fond de rezerva bugetara la dispozitia autoritatilor locale	540205			319,500						
Servicii publice comunitare de evidenta a persoanelor	540210		1,182,500	1,182,000	1,182,500	1,182,500	1,182,500	1,182,500		1,182,500
Partea a II-a APARARE, ORDINE PUBLICA SI SIGURANTA NATIONALA (60.02+61.02)	5902		404,860	355,000	404,860	404,860	404,860	367,555	5,701	419,286
Aparare (cod 60.02.02)	6002		339,000	300,000	339,000	339,000	339,000	307,396		350,036
Aparare nationala	600202		339,000	300,000	339,000	339,000	339,000	307,396		350,036
Ordine publica si siguranta nationala (cod 61.02.03 +61.02.05+61.02.50)	6102		65,860	55,000	65,860	65,860	65,860	60,159	5,701	69,245
Protectie civila si protectia contra incendiilor (protectie civila nonmilitara)	610205		65,860	55,000	65,860	65,860	65,860	60,159	5,701	69,245
Partea a III-a CHELTUIELI SOCIAL-CULTURALE( cod 65.02+66.02+67.02+68.02)	6302		158,898,990	143,821,360	158,729,800	158,740,256	158,740,256	150,414,761	8,325,495	143,258,086
Invatamant (cod 65.02.03 la 65.02.05+65.02.07+65.02.11+65.02.12+65.02.50)	6502		4,521,860	5,166,000	4,513,520	4,513,523	4,513,523	4,483,481	30,042	4,289,569

A	B	1	2	3	4	5	6	7	8=6-7	9
Invatamant prescolar si primar (cod 65.02.03.01+65.02.03.02)	650203		1,834,510	2,584,000	1,834,510	1,834,510	1,834,510	1,834,510		1,837,072
Invatamant prescolar	65020301		533,970	519,000	533,970	533,970	533,970	533,970		553,034
Invatamant primar	65020302		1,300,540	2,065,000	1,300,540	1,300,540	1,300,540	1,300,540		1,284,038
Invatamant secundar (cod 65.02.04.01 la 65.02.04.03)	650204		944,500	1,135,000	944,500	944,500	944,500	944,500		924,550
Invatamant secundar inferior	65020401		944,500	1,135,000	944,500	944,500	944,500	944,500		924,550
Invatamant nedefinibil prin nivel (cod 65.02.07.04)	650207		1,672,850	1,397,000	1,664,510	1,664,513	1,664,513	1,646,414	18,099	1,469,890
Invatamant special	65020704		1,672,850	1,397,000	1,664,510	1,664,513	1,664,513	1,646,414	18,099	1,469,890
Alte cheltuieli in domeniul invatamantului	650250		70,000	50,000	70,000	70,000	70,000	58,057	11,943	58,057
Sanatate (cod 66.02.06+66.02.08+66.02.50)	6802		7,716,530	8,607,900	7,716,530	7,716,530	7,716,530	4,324,852	3,391,678	3,337,855
Servicii medicale in unitati sanitare cu paturi (cod 66.02.06.01+66.02.06.03)	660206		7,716,530	8,607,900	7,716,530	7,716,530	7,716,530	4,324,852	3,391,678	3,337,855
Spitale generale	66020601		7,075,530	8,157,900	7,075,530	7,075,530	7,075,530	3,690,193	3,385,337	2,703,196
Unitati medico-sociale	66020603		641,000	450,000	641,000	641,000	641,000	634,659	6,341	634,659
Cultura, recreere si religie (cod 67.02.03+67.02.05+67.02.06+67.02.50)	6702		25,255,190	24,820,460	25,125,520	25,135,665	25,135,665	24,820,909	314,756	24,612,567
Servicii culturale (cod 67.02.03.02 la 67.02.03.08+67.02.03.12+67.02.03.30)	670203		8,666,000	8,602,000	8,653,760	8,652,746	8,652,746	8,582,565	70,181	8,300,811
Biblioteci publice comunale, oratnesti, municipale	67020302		2,422,000	2,422,000	2,422,000	2,422,000	2,422,000	2,417,505	4,495	2,122,497
Muzee	67020303		2,850,000	2,800,000	2,850,000	2,850,000	2,850,000	2,829,314	20,686	2,829,314
Consolidarea si restaurarea monumentelor istorice	67020312		249,000	300,000	249,000	249,000	249,000	204,000	45,000	204,000
Alte servicii culturale	67020330		3,145,000	3,080,000	3,132,760	3,131,746	3,131,746	3,131,746		3,145,000
Servicii recreative si sportive (cod 67.02.05.01 la 67.02.05.03)	670205		2,985,150	2,905,700	2,878,720	2,878,879	2,878,879	2,812,535	66,344	2,918,806
Sport	67020501		2,979,450	2,900,000	2,873,020	2,873,179	2,873,179	2,811,461	61,718	2,917,732
Tineret	67020502		5,700	5,700	5,700	5,700	5,700	1,074	4,626	1,074
Alte servicii in domeniile culturii, recreerii si religiei	670250		13,604,040	13,312,760	13,593,040	13,604,040	13,604,040	13,425,809	178,231	13,392,950
Asigurari si asistenta sociala (cod 68.02.04 la 68.02.06+68.02.10+68.02.11+68.02.12+68.02.15+68.02.50)	6802		121,405,410	105,227,000	121,374,230	121,374,538	121,374,538	116,785,519	4,589,019	111,018,097
Asistenta sociala in caz de boli si invaliditati (cod 68.02.05.02)	680205		28,610,410	19,771,000	28,601,230	28,601,312	28,601,312	26,221,468	2,379,844	25,596,036
Asistenta sociala in caz de invaliditate	68020502		28,610,410	19,771,000	28,601,230	28,601,312	28,601,312	26,221,468	2,379,844	25,596,036
Asistenta sociala pentru familie si copii	680206		23,967,000	15,671,000	23,945,000	23,945,226	23,945,226	21,856,497	2,088,729	20,993,420
Unitati de asistenta medico-sociale	680212		872,000	860,000	872,000	872,000	872,000	834,540	37,460	834,540
Prevenirea excluderii sociale (cod 68.02.15.01+68.02.15.02)	680215		67,902,000	68,871,000	67,902,000	67,902,000	67,902,000	67,819,014	82,986	63,549,048
Ajutor social	68021501		67,902,000	68,871,000	67,902,000	67,902,000	67,902,000	67,819,014	82,986	63,549,048

A	B	1	2	3	4	5	6	7	8=6-7	9
Alte cheltuieli în domeniul asigurărilor și asistenței sociale (cod 68.02.50.50)	680250		54,000	54,000	54,000	54,000	54,000	54,000		45,053
Alte cheltuieli în domeniul asistenței sociale	68025050		54,000	54,000	54,000	54,000	54,000	54,000		45,053
Partea a IV-a SERVICII SI DEZVOLTARE PUBLICA, LOCUINTE, MEDIU SI APE (cod 70.02+74.02)	6902		1,238,090	1,268,760	1,238,090	1,238,090	1,238,090	1,136,874	101,216	45,887,635
Locuinte, servicii și dezvoltare publică (cod 70.02.03+70.02.05 la 70.02.07+70.02.50)	7002		160,850	154,800	160,850	160,850	160,850	147,944	12,906	
Alimentari cu apă și amenajări hidrotehnice (cod 70.02.05.01+70.02.05.02)	700205		160,850	154,800	160,850	160,850	160,850	147,944	12,906	
Alimentare cu apă	70020501		160,850	154,800	160,850	160,850	160,850	147,944	12,906	
Protecția mediului (cod 74.02.03+74.02.05+74.02.06+74.02.50)	7402		1,077,240	1,113,960	1,077,240	1,077,240	1,077,240	988,930	88,310	45,887,635
Salubritate și gestiunea deșeurilor (cod 74.02.05.01+74.02.05.02)	740205		1,077,240	1,113,960	1,077,240	1,077,240	1,077,240	988,930	88,310	45,887,635
Colectarea, tratarea și distrugerea deșeurilor	74020502		1,077,240	1,113,960	1,077,240	1,077,240	1,077,240	988,930	88,310	45,887,635
Partea a V-a ACTIUNI ECONOMICE (80.02+81.02+83.02+84.02+87.02)	7902		18,899,950	84,614,460	18,849,760	18,849,753	18,849,753	17,049,823	1,799,930	12,854,637
Actiuni generale economice, comerciale și de muncă (cod 80.02.01+80.02.02)	8002		1,416,800	1,758,000	1,416,800	1,416,800	1,416,800	1,387,613	29,187	3,109,135
Actiuni generale economice și comerciale (cod 80.02.01.06+80.02.01.09+80.02.01.10+80.02.01.30)	800201		1,416,800	1,758,000	1,416,800	1,416,800	1,416,800	1,387,613	29,187	3,109,135
Programe de dezvoltare regională și socială	80020110		1,226,000	1,558,000	1,226,000	1,226,000	1,226,000	1,211,039	14,961	2,987,759
Alte cheltuieli pentru actiuni generale economice și comerciale	80020130		190,800	200,000	190,800	190,800	190,800	178,574	14,226	121,376
Agricultură, silvicultură, piscicultură și vanatoare (cod 83.02.03)	8302		125,000		125,000	125,000	125,000		125,000	
Agricultură (cod 83.02.03.03+83.02.03.07+83.02.03.30)	830203		125,000		125,000	126,000	125,000		125,000	
Alte cheltuieli în domeniul agriculturii	83020330		125,000		125,000	125,000	125,000		125,000	
Transporturi (cod 84.02.03+84.02.04+84.02.06+84.02.50)	8402		17,158,150	82,856,460	17,107,960	17,107,953	17,107,953	15,462,210	1,645,743	9,745,502
Transport rutier (cod 84.02.03.01 la 84.02.03.03)	840203		17,158,150	82,856,460	17,107,960	17,107,953	17,107,953	15,462,210	1,645,743	9,745,502
Drumuri și poduri	84020301		17,158,150	82,856,460	17,107,960	17,107,953	17,107,953	15,462,210	1,645,743	9,745,502
Alte actiuni economice (cod 87.02.01+87.02.03 la 87.02.05+87.02.50)	8702		200,000		200,000	200,000	200,000	200,000		
Alte actiuni economice	870250		200,000		200,000	200,000	200,000	200,000		
CHELTUIELILE SECTIUNII DE FUNCTIONARE (cod 50.02+59.02+63.02+70.02+74.02+79.02)	4902		179,328,760	161,869,000	179,245,380	179,254,065	179,254,065	173,995,269	5,227,192	167,687,381
Partea I-a SERVICII PUBLICE GENERALE (cod	5002		15,176,390	17,618,500	15,314,390	15,312,626	15,312,626	15,249,264	63,362	15,624,906

A	B	1	2	3	4	5	6	7	8=6-7	9
51.02+54.02+55.02+56.02)										
Autoritati publice si actiuni externe (cod 51.02.01)	5102		13,993,890	16,117,000	14,131,890	14,130,126	14,130,126	14,066,764	63,362	14,442,406
Autoritati executive si legislative (cod 51.02.01.03)	510201		13,993,890	16,117,000	14,131,890	14,130,126	14,130,126	14,066,764	63,362	14,442,406
Autoritati executive	51020103		13,993,890	16,117,000	14,131,890	14,130,126	14,130,126	14,066,764	63,362	14,442,406
Alte servicii publice generale (cod 54.02.05 la 54.02.07+54.02.10+54.02.50)	5402		1,182,500	1,501,500	1,182,500	1,182,500	1,182,500	1,182,500		1,182,500
Fond de rezerva bugetara la dispozitia autoritatilor locale	540205			319,500						
Servicii publice comunitare de evidenta a persoanelor	540210		1,182,500	1,182,000	1,182,500	1,182,500	1,182,500	1,182,500		1,182,500
Partea a II-a APARARE, ORDINE PUBLICA SI SIGURANTA NATIONALA (60.02+61.02)	5902		404,860	355,000	404,860	404,860	404,860	367,555	5,701	361,782
Aparare (cod 60.02.02)	6002		339,000	300,000	339,000	339,000	339,000	307,396		302,824
Aparare nationala	600202		339,000	300,000	339,000	339,000	339,000	307,396		302,824
Ordine publica si siguranta nationala (cod 61.02.03+61.02.05+61.02.50)	6102		65,860	55,000	65,860	65,860	65,860	60,159	5,701	58,956
Protectie civila si protectia contra incendiilor (protectie civila nonmitara)	610205		65,860	55,000	65,860	65,860	65,860	60,159	5,701	58,956
Partea a III-a CHELTUIELI SOCIAL-CULTURALE( cod 65.02+66.02+67.02+68.02)	6302		150,044,520	133,814,500	149,875,330	149,885,786	149,885,786	145,130,743	4,755,043	139,763,765
Invatamant (cod 65.02.03 la 65.02.05+65.02.07+65.02.11+65.02.12+65.02.50)	6502		4,337,860	5,022,000	4,329,520	4,329,523	4,329,523	4,299,481	30,042	4,253,182
Invatamant prescolar si primar (cod 65.02.03.01+65.02.03.02)	650203		1,834,510	2,584,000	1,834,510	1,834,510	1,834,510	1,834,510		1,837,072
Invatamant prescolar	65020301		533,970	519,000	533,970	533,970	533,970	533,970		553,034
Invatamant primar	65020302		1,300,540	2,065,000	1,300,540	1,300,540	1,300,540	1,300,540		1,284,038
Invatamant secundar (cod 65.02.04.01 la 65.02.04.03)	650204		944,500	1,135,000	944,500	944,500	944,500	944,500		924,550
Invatamant secundar inferior	65020401		944,500	1,135,000	944,500	944,500	944,500	944,500		924,550
Invatamant nedefinibil prin nivel (cod 65.02.07.04)	650207		1,488,850	1,253,000	1,480,510	1,480,513	1,480,513	1,462,414	18,099	1,433,503
Invatamant special	65020704		1,488,850	1,253,000	1,480,510	1,480,513	1,480,513	1,462,414	18,099	1,433,503
Alte cheltuieli in domeniul invatamantului	650250		70,000	50,000	70,000	70,000	70,000	58,057	11,943	58,057
Sanatate (cod 66.02.06+66.02.08+66.02.50)	6602		641,000	450,000	641,000	641,000	641,000	634,659	6,341	634,659
Servicii medicale in unitati sanitare cu paturi (cod 66.02.06.01+66.02.06.03)	660206		641,000	450,000	641,000	641,000	641,000	634,659	6,341	634,659
Unitati medico-sociale	66020603		641,000	450,000	641,000	641,000	641,000	634,659	6,341	634,659
Cultura, recreere si religie (cod 67.02.03+67.02.05+67.02.06+67.02.50)	6702		24,889,890	23,869,500	24,760,220	24,770,365	24,770,365	24,590,448	179,917	24,472,605

A	B	1	2	3	4	5	6	7	8=6-7	9
Servicii culturale (cod 67.02.03.02 la 67.02.03.08+67.02.03.12+67.02.03.30)	670203		8,460,000	8,530,000	8,447,760	8,446,746	8,446,746	8,387,474	59,272	8,160,849
Biblioteci publice comunale, orasenesti, municipale	67020302		2,325,000	2,350,000	2,325,000	2,325,000	2,325,000	2,320,755	4,245	2,080,876
Muzee	67020303		2,741,000	2,800,000	2,741,000	2,741,000	2,741,000	2,730,973	10,027	2,730,973
Consolidarea si restaurarea monumentelor istorice	67020312		249,000	300,000	249,000	249,000	249,000	204,000	45,000	204,000
Alte servicii culturale	67020330		3,145,000	3,080,000	3,132,760	3,131,746	3,131,746	3,131,746		3,145,000
Servicii recreative si sportive (cod 67.02.05.01 la 67.02.05.03)	670205		2,985,150	2,905,700	2,878,720	2,878,879	2,878,879	2,812,535	66,344	2,918,806
Sport	67020501		2,979,450	2,900,000	2,873,020	2,873,179	2,873,179	2,811,461	61,718	2,917,732
Tineret	67020502		5,700	5,700	5,700	5,700	5,700	1,074	4,626	1,074
Alte servicii in domeniile culturii, recreerii si religiei	670250		13,444,740	12,433,800	13,433,740	13,444,740	13,444,740	13,390,439	54,301	13,392,950
Asigurari si asistenta sociala (cod 68.02.04 la 68.02.06 +68.02.10+68.02.11+68.02.12+68.02.15+68.02.50)	6802		120,175,770	104,473,000	120,144,590	120,144,898	120,144,898	115,606,155	4,538,743	110,403,319
Asistenta sociala in caz de boli si invaliditati (cod 68.02.05.02)	680205		27,841,180	19,410,000	27,832,000	27,832,082	27,832,082	25,500,487	2,331,595	25,363,686
Asistenta sociala in caz de invaliditate	68020502		27,841,180	19,410,000	27,832,000	27,832,082	27,832,082	25,500,487	2,331,595	25,363,686
Asistenta sociala pentru familie si copii	680206		23,572,590	15,332,000	23,550,590	23,550,816	23,550,816	21,464,064	2,086,752	20,667,993
Unitati de asistenta medico-sociala	680212		860,000	860,000	860,000	860,000	860,000	822,590	37,410	822,590
Prevenirea excluderii sociale (cod 68.02.15.01+68.02.15.02)	680215		67,902,000	68,871,000	67,902,000	67,902,000	67,902,000	67,819,014	82,986	63,549,046
Ajutor social	68021501		67,902,000	68,871,000	67,902,000	67,902,000	67,902,000	67,819,014	82,986	63,549,046
Partea a IV-a SERVICII SI DEZVOLTARE PUBLICA, LOCUINTE, MEDIU SI APE (cod 70.02+74.02)	6902		890,000	890,000	890,000	890,000	890,000	890,000		890,000
Protectia mediului (cod 74.02.03+74.02.05+74.02.06+74.02.50)	7402		890,000	890,000	890,000	890,000	890,000	890,000		890,000
Salubritate si gestiunea deseunilor (cod 74.02.05.01+74.02.05.02)	740205		890,000	890,000	890,000	890,000	890,000	890,000		890,000
Colectarea, tratarea si distrugerea deseunilor	74020502		890,000	890,000	890,000	890,000	890,000	890,000		890,000
Partea a V-a ACTIUNI ECONOMICE (80.02+81.02+83.02+84.02+87.02)	7902		12,810,990	9,191,000	12,760,800	12,760,793	12,760,793	12,357,707	403,086	11,046,926
Actiuni generale economice, comerciale si de munca (cod 80.02.01)	8002		1,416,800	1,258,000	1,416,800	1,416,800	1,416,800	1,387,613	29,187	1,332,415
Actiuni generale economice si comerciale (cod 80.02.01.06+ 80.02.01.08+ 80.02.01.10+ 80.02.01.30)	800201		1,416,800	1,258,000	1,416,800	1,416,800	1,416,800	1,387,613	29,187	1,332,415
Programe de dezvoltare regionale si sociale	80020110		1,226,000	1,058,000	1,226,000	1,226,000	1,226,000	1,211,039	14,961	1,211,039
Alte cheltuieli pentru actiuni generale economice si comerciale	80020130		190,800	200,000	190,800	190,800	190,800	176,574	14,226	121,376
Agricultura, silvicultura, piscicultura si vanatoare (cod 83.02.03)	8302		125,000		125,000	125,000	125,000		125,000	
Agricultura (cod 83.02.03.03+83.02.03.07+83.02.03.30)	830203		125,000		125,000	125,000	125,000		125,000	



A	B	1	2	3	4	5	6	7	8=6-7	9
Alte cheltuieli in domeniul agriculturii	83020330		125,000		125,000	125,000	125,000		125,000	
Transporturi (cod 84.02.03+84.02.04+84.02.06+84.02.50)	8402		11,269,190	7,933,000	11,219,000	11,218,993	11,218,993	10,970,094	248,899	9,714,513
Transport rutier (cod 84.02.03.01 la cod 84.02.03.03)	840203		11,269,190	7,933,000	11,219,000	11,218,993	11,218,993	10,970,094	248,899	9,714,513
Drumuri si poduri	84020301		11,269,190	7,933,000	11,219,000	11,218,993	11,218,993	10,970,094	248,899	9,714,513
CHELTUIELILE SECTIUNII DE DEZVOLTARE (cod 50.02+59.02+63.02+70.02+74.02+79.02)	4902		16,777,530	88,217,000	16,777,530	16,777,530	16,777,530	11,266,658	5,510,872	51,043,260
Partea I-a SERVICII PUBLICE GENERALE (cod 51.02+54.02)	5002		1,486,010	2,407,920	1,486,010	1,486,010	1,486,010	1,043,650	442,360	686,089
Autoritati publice si actiuni externe (cod 51.02.01)	5102		1,486,010	2,407,920	1,486,010	1,486,010	1,486,010	1,043,650	442,360	686,089
Autoritati executive si legislative (cod 51.02.01.03)	510201		1,486,010	2,407,920	1,486,010	1,486,010	1,486,010	1,043,650	442,360	686,089
Autoritati executive	51020103		1,486,010	2,407,920	1,486,010	1,486,010	1,486,010	1,043,650	442,360	686,089
Partea a II-a APARARE, ORDINE PUBLICA SI SIGURANTA NATIONALA (60.02+61.02)	5902									57,504
Aparare (cod 60.02.02)	6002									47,214
Aparare nationala	600202									47,214
Ordine publica si siguranta nationala (cod 61.02.03+61.02.05+61.02.50)	6102									10,290
Protectie civila si protectia contra incendiilor (protectie civila nonmilitara)	610205									10,290
Partea a III-a CHELTUIELI SOCIAL-CULTURALE (cod 65.02+66.02+67.02+68.02)	6302		8,854,470	10,006,860	8,854,470	8,854,470	8,854,470	5,284,018	3,570,452	3,494,323
Invatamant (cod 65.02.03 la 65.02.05+65.02.07+65.02.11+65.02.50)	6502		184,000	144,000	184,000	184,000	184,000	184,000		36,387
Invatamant nedefinit prin nivel (cod 65.02.07.04)	650207		184,000	144,000	184,000	184,000	184,000	184,000		36,387
Invatamant special	65020704		184,000	144,000	184,000	184,000	184,000	184,000		36,387
Sanatate (cod 66.02.06+66.02.08+66.02.50)	6602		7,075,530	8,157,900	7,075,530	7,075,530	7,075,530	3,690,193	3,385,337	2,703,196
Servicii medicale in unitati sanitare cu paturi (cod 66.02.06.01+66.02.06.03)	660206		7,075,530	8,157,900	7,075,530	7,075,530	7,075,530	3,690,193	3,385,337	2,703,196
Spitale generale	66020601		7,075,530	8,157,900	7,075,530	7,075,530	7,075,530	3,690,193	3,385,337	2,703,196
Cultura, recreere si religie (cod 67.02.03+67.02.05+67.02.08+67.02.50)	6702		365,300	950,960	365,300	365,300	365,300	230,461	134,839	139,962
Servicii culturale (cod 67.02.03.02 la 67.02.03.08+67.02.03.12+67.02.03.30)	670203		206,000	72,000	206,000	206,000	206,000	195,091	10,909	139,962
Biblioteci publice comunale, orasenesti, municipale	67020302		97,000	72,000	97,000	97,000	97,000	96,750	250	41,621
Muzee	67020303		109,000		109,000	109,000	109,000	98,341	10,659	98,341

A	B	1	2	3	4	5	6	7	8=6-7	9
Alte servicii in domeniile culturii, recreerii si religiei	670250		159,300	878,960	159,300	159,300	159,300	35,370	123,930	
Asigurari si asistenta sociala (cod 68.02.04 la 68.02.06+68.02.10+68.02.11+68.02.12+68.02.15+68.02.50)	6802		1,229,640	754,000	1,229,640	1,229,640	1,229,640	1,179,364	50,276	614,778
Asistenta sociala in caz de boli si invaliditati (cod 68.02.05.02)	680205		769,230	361,000	769,230	769,230	769,230	720,981	48,249	232,348
Asistenta sociala in caz de invaliditate	68020502		769,230	361,000	769,230	769,230	769,230	720,981	48,249	232,348
Asistenta sociala pentru familie si copii	680206		394,410	339,000	394,410	394,410	394,410	392,433	1,977	325,427
Unitati de asistenta medico-sociale	680212		12,000		12,000	12,000	12,000	11,950	50	11,950
Alte cheltuieli in domeniul asigurarilor si asistentei sociale (cod 68.02.50.50)	680250		54,000	54,000	54,000	54,000	54,000	54,000		45,053
Alte cheltuieli in domeniul asistentei sociale	68025050		54,000	54,000	54,000	54,000	54,000	54,000		45,053
Partea a IV-a SERVICII SI DEZVOLTARE PUBLICA, LOCUINTE, MEDIU SI APE (cod 70.02+74.02)	6902		348,090	378,760	348,090	348,090	348,090	246,874	101,216	44,997,635
Locuinte, servicii si dezvoltare publica (cod 70.02.03+70.02.05 la 70.02.07+70.02.50)	7002		160,850	154,800	160,850	160,850	160,850	147,944	12,906	
Alimentari cu apa si amenajari hidrotehnice (cod 70.02.05.01+70.02.05.02)	700205		160,850	154,800	160,850	160,850	160,850	147,944	12,906	
Alimentare cu apa	70020501		160,850	154,800	160,850	160,850	160,850	147,944	12,906	
Protectia mediului (cod 74.02.03+74.02.05+74.02.06+74.02.50)	7402		187,240	223,960	187,240	187,240	187,240	98,930	88,310	44,997,635
Salubritate si gestiunea deseurilor (cod 74.02.05.01+74.02.05.02)	740205		187,240	223,960	187,240	187,240	187,240	98,930	88,310	44,997,635
Colectarea, tratarea si distrugerea deseurilor	74020502		187,240	223,960	187,240	187,240	187,240	98,930	88,310	44,997,635
Partea aV-a ACTIUNI ECONOMICE (80.02+81.02+83.02+84.02+87.02)	7902		6,088,960	75,423,460	6,088,960	6,088,960	6,088,960	4,692,116	1,396,844	1,807,709
Actiuni generale economice, comerciale si de munca (cod 80.02.01+80.02.02)	8002			500,000						1,776,720
Actiuni generale economice si comerciale (cod 80.02.01.06+ 80.02.01.09+ 80.02.01.10+ 80.02.01.30)	800201			500,000						1,776,720
Programe de dezvoltare regionala si sociala	80020110			500,000						1,776,720
Transporturi (cod 84.02.03+84.02.06+84.02.50)	8402		5,888,960	74,923,460	5,888,960	5,888,960	5,888,960	4,492,116	1,396,844	30,989
Transport rutier (cod 84.02.03.01 la 84.02.03.03)	840203		5,888,960	74,923,460	5,888,960	5,888,960	5,888,960	4,492,116	1,396,844	30,989
Drumuri si poduri	84020301		5,888,960	74,923,460	5,888,960	5,888,960	5,888,960	4,492,116	1,396,844	30,989
Alte actiuni economice (cod 87.02.01+87.02.03 la cod 87.02.05+87.02.50)	8702		200,000		200,000	200,000	200,000	200,000		
Alte actiuni economice	870250		200,000		200,000	200,000	200,000	200,000		

ROMANIA  
 Conducatorul institutiei  
 MARC TIBERIU  
 CONSILIUL JUDETEAN  
 NOETI

Conducatorul compartimentului financiar contabil

MARUSCA LEONTINA-LUCICA

## CONTUL DE EXECUTIE AL INSTITUTIILOR PUBLICE - CHELTUIELI

la data de 31.12.2018

Cod 21 Capitol 4902

Subcapitol

-lei-

DENUMIREA INDICATORILOR*)	Cod indicator	Credite de angajament		Credite bugetare		Angajamente bugetare	Angajamente legale	Plati efectuate	Angajamente legale de platit	Cheltuieli efective
		Initiale	Definitive	Initiale	Definitive					
A	B	1	2	3	4	5	6	7	8=6-7	9
TOTAL CHELTUIELI(SECTIUNEA DE FUNCTIONARE+SECTIUNEA DE DEZVOLTARE)			356,221,060	400,709,950	356,143,360	356,121,547	356,121,547	337,877,717	18,243,830	373,990,373
SECTIUNEA DE FUNCTIONARE (cod 01+79+85)	F		332,792,480	306,738,950	332,714,780	332,692,967	332,692,967	323,027,040	9,665,927	320,776,067
CHELTUIELI CURENTE (10+20+30+40+50+51SF+55SF+57+59)	01F		332,792,480	306,751,680	332,998,230	332,998,230	332,998,230	323,332,303	9,665,927	320,776,067
TITLUL I CHELTUIELI DE PERSONAL (cod 10.01 la 10.03)	10		164,671,250	152,483,200	164,652,100	164,652,100	164,652,100	162,927,965	1,724,135	166,677,834
Cheltuieli salariale in bani ( cod 10.01.01+10.01.03 la 10.01.08 +10.01.10 la 10.01.16 +10.01.30)	1001		157,040,280	145,758,100	157,017,860	157,017,860	157,017,860	155,767,563	1,250,297	161,171,012
Salarii de baza	100101		113,454,030	107,849,680	113,435,590	113,435,590	113,435,590	112,834,084	601,506	116,840,371
Sporuri pentru conditii de munca	100105		22,353,140	16,241,010	22,351,890	22,351,890	22,351,890	22,273,283	78,607	23,254,214
Alte sporuri	100106		11,150,440	9,339,360	11,150,470	11,150,470	11,150,470	11,120,634	29,836	11,348,092
Fond de premii	100108		26,530	26,530	26,530	26,530	26,530	26,529	1	
Fond pentru posturi ocupate prin cumul	100110		286,370	126,300	286,370	286,370	286,370	277,750	8,620	295,824
Fond aferent platii cu ora	100111		3,897,000	4,608,000	3,897,000	3,897,000	3,897,000	3,744,253	152,747	3,545,389
Indemnizatii platite unor persoane din afara unitatii	100112		1,451,780	1,546,680	1,451,780	1,451,780	1,451,780	1,349,204	102,576	1,353,477
Indemnizatii de delegare	100113		95,690	123,710	93,250	93,250	93,250	65,727	27,523	64,629
Indemnizatii de hrana	100117		3,860,000	5,750,000	3,860,000	3,860,000	3,860,000	3,633,494	226,506	3,982,010
Alte drepturi salariale in bani	100130		465,300	146,830	464,980	464,980	464,980	442,605	22,375	487,006
Cheltuieli salariale in natura ( cod 10.02.01 la 10.02.06+10.02.30)	1002		1,420,450	1,554,400	1,420,100	1,420,100	1,420,100	1,415,844	4,256	1,412,494
Transportul la si de la locul de munca	100205		50,600	48,000	50,600	50,600	50,600	49,619	981	49,619
Tichete de vacanta	100206		1,369,850	1,506,400	1,369,500	1,369,500	1,369,500	1,366,225	3,275	1,362,875

A	B	1	2	3	4	5	6	7	8=6-7	9
Contributii (cod 10.03.01 la 10.03.06)	1003		6,210,520	5,170,700	6,214,140	6,214,140	6,214,140	5,744,558	469,582	4,094,328
Contributii de asigurari sociale de stat	100301		2,289,810	1,422,410	2,294,410	2,294,410	2,294,410	1,871,186	423,224	478,082
Contributii de asigurari de somaj	100302		44,100	44,610	44,250	44,250	44,250	43,993	257	649
Contributii de asigurari sociale de sanatate	100303		466,760	467,960	468,220	468,220	468,220	467,535	685	7,136
Contributii de asigurari pentru accidente de munca si boli profesionale	100304		22,140	31,330	22,240	22,240	22,240	21,577	663	228
Contributii pentru concedii si indemnizatii	100306		76,140	88,140	76,090	76,090	76,090	75,053	1,037	8,431
Contributia asiguratorie pentru munca	100307		3,289,570	3,116,250	3,287,580	3,287,580	3,287,580	3,246,170	41,410	3,578,853
Contributii platite de angajator in numele angajatului	100308		22,000		21,350	21,350	21,350	19,044	2,306	20,949
TITLUL II BUNURI SI SERVICII (cod 20.01 la 20.06+20.09 la 20.16+20.18 la 20.25+20.27+20.30)	20		64,478,770	53,754,230	64,503,670	64,503,670	64,503,670	57,492,152	7,011,518	56,753,884
Bunuri si servicii (cod 20.01.01 la 20.01.09+20.01.30)	2001		17,374,700	15,064,550	17,372,900	17,372,900	17,372,900	15,172,668	2,200,232	14,857,423
Furnituri de birou	200101		489,590	439,050	490,190	490,190	490,190	358,669	131,521	406,611
Materiale pentru curatenie	200102		1,139,120	1,187,350	1,139,470	1,139,470	1,139,470	1,010,299	129,171	1,131,064
Incalzit, iluminat si forta motrica	200103		4,474,710	4,094,020	4,473,360	4,473,360	4,473,360	4,215,154	258,206	3,926,658
Apa, canal si salubritate	200104		1,112,160	1,022,800	1,111,860	1,111,860	1,111,860	1,017,038	94,822	979,203
Carburanti si lubrifianti	200105		381,210	375,000	380,810	380,810	380,810	364,071	16,739	409,160
Piese de schimb	200106		775,250	812,580	775,150	775,150	775,150	603,374	171,776	752,404
Transport	200107		270,480	228,050	270,480	270,480	270,480	237,318	33,162	250,047
Posta, telecomunicatii, radio, tv, internet	200108		456,740	483,300	457,390	457,390	457,390	393,664	63,726	384,671
Materiale si prestari de servicii cu caracter functional	200109		3,463,020	2,632,600	3,460,770	3,460,770	3,460,770	2,765,243	695,527	2,558,984
Alte bunuri si servicii pentru intretinere si functionare	200130		4,812,420	3,789,800	4,813,420	4,813,420	4,813,420	4,207,838	605,582	4,058,621
Reparatii curente	2002		11,793,930	8,962,558	11,793,930	11,793,930	11,793,930	11,346,550	447,380	10,894,071
Hrana (cod 20.03.01+20.03.02)	2003		6,552,370	4,319,500	6,552,370	6,552,370	6,552,370	5,122,974	1,429,396	4,846,535
Hrana pentru oameni	200301		6,552,370	4,319,500	6,552,370	6,552,370	6,552,370	5,122,974	1,429,396	4,845,115
Hrana pentru animale	200302									1,420
Medicamente si materiale sanitare (cod 20.04.01 la 20.04.04)	2004		19,012,320	18,298,250	19,012,320	19,012,320	19,012,320	17,001,347	2,010,973	18,536,917
Medicamente	200401		10,489,530	9,797,750	10,489,530	10,489,530	10,489,530	9,089,928	1,399,602	9,979,674
Materiale sanitare	200402		3,725,600	3,857,750	3,725,600	3,725,600	3,725,600	3,424,323	301,277	3,826,307
Reactivi	200403		4,259,000	4,300,000	4,259,000	4,259,000	4,259,000	4,069,308	189,692	4,452,455
Dezinfectanti	200404		538,190	542,750	538,190	538,190	538,190	417,788	120,402	478,481
Bunuri de natura obiectelor de inventar (cod 20.05.01+20.05.03+20.05.30)	2005		2,394,730	1,175,830	2,406,260	2,406,260	2,406,260	2,171,103	235,157	1,257,364

A	B	1	2	3	4	5	6	7	8=6-7	9
Uniforme si echipament	200501		15,000	75,000	15,000	15,000	15,000	6,782	8,218	200,446
Lenjerie si accesorii de pat	200503		68,200	101,250	68,200	68,200	68,200	40,886	27,312	156,361
Alte obiecte de inventar	200530		2,311,530	999,580	2,323,060	2,323,060	2,323,060	2,123,433	199,627	900,557
Deplasari, detasari, transferari (cod 20.06.01+20.06.02)	2006		231,640	540,180	234,040	234,040	234,040	202,504	31,536	203,569
Deplasari interne, detasari, transferari	200601		222,640	524,180	225,040	225,040	225,040	196,379	28,661	197,444
Deplasari in strainatate	200602		9,000	16,000	9,000	9,000	9,000	6,125	2,875	6,125
Materiale de laborator	2009		4,500	4,500	4,500	4,500	4,500	4,126	374	4,126
Carti, publicatii si materiale documentare	2011		427,030	244,660	440,670	440,670	440,670	298,191	142,479	72,782
Pregatire profesionala	2013		262,550	319,640	262,490	262,490	262,490	229,918	32,572	233,488
Protectia muncii	2014		112,330	129,250	112,330	112,330	112,330	108,655	3,675	115,035
Alte cheltuieli (cod 20.30.01 la 20.30.04+20.30.06+20.30.07+20.30.09+20.30.30)	2030		6,312,670	4,695,320	6,311,860	6,311,860	6,311,860	5,834,116	477,744	5,732,574
Reclama si publicitate	203001		87,000	92,000	87,000	87,000	87,000	81,448	5,552	83,726
Protocol si reprezentare	203002		2,000	2,000	2,000	2,000	2,000	1,474	526	1,522
Prime de asigurare non-viata	203003		14,000	12,750	12,950	12,950	12,950	11,481	1,469	10,613
Prestari servicii pentru transmiterea drepturilor	203006		406,600	440,000	406,600	406,600	406,600	406,571	29	380,423
Fondul Presedintelui/Fondul conducatorului institutiei publice	203007		3,800	2,800	3,800	3,800	3,800	2,502	1,298	3,088
Alte cheltuieli cu bunuri si servicii	203030		5,799,270	4,145,770	5,799,510	5,799,510	5,799,510	5,330,640	468,870	5,253,202
<b>TITLUL V FONDURI DE REZERVA (cod 50.04)</b>	<b>50</b>			<b>319,500</b>						
Fond de rezerva bugetara la dispozitia autoritatilor locale	5004			319,500						
<b>TITLUL VI TRANSFERURI INTRE UNITATI ALE ADMINISTRATIEI PUBLICE (cod 51.01) (cod 51.01)</b>	<b>51F</b>		<b>10,202,490</b>	<b>8,372,000</b>	<b>10,402,490</b>	<b>10,402,490</b>	<b>10,402,490</b>	<b>10,207,933</b>	<b>194,557</b>	<b>9,198,562</b>
Transferuri curente (cod 51.01.01+51.01.03+51.01.05+ 51.01.14+51.01.15+ 51.01.24 +51.01.26 +51.01.31+51.01.39+ 51.01.46+51.01.49+51.01.60+51.01.61+51.01.64)	5101		10,202,490	8,372,000	10,402,490	10,402,490	10,402,490	10,207,933	194,557	9,198,562
Transferuri catre institutii publice	510101		7,068,500	7,062,000	7,068,500	7,068,500	7,068,500	7,058,473	10,027	7,058,473
Transferuri din bugetele consiliilor locale si judetene pentru acordarea unor ajutoare	510124		1,832,990		1,832,990	1,832,990	1,832,990	1,692,211	140,779	682,840
Transferuri din bugetele locale pentru finantarea unitatilor de asistenta sociala si medico-sociale	510139		1,501,000	1,310,000	1,501,000	1,501,000	1,501,000	1,457,249	43,751	1,457,249
<b>TITLUL VII ALTE TRANSFERURI (cod 55.01+ 55.02)</b>	<b>55F</b>		<b>908,000</b>	<b>908,000</b>	<b>908,000</b>	<b>908,000</b>	<b>908,000</b>	<b>895,448</b>	<b>12,552</b>	<b>895,448</b>
Transferuri interne (55.01.18+55.01.63+55.01.65)	5501F		890,000	890,000	890,000	890,000	890,000	890,000		890,000
Sume reprezentând contributia unitatilor administrativ-teritoriale	550165		890,000	890,000	890,000	890,000	890,000	890,000		890,000

A	B	1	2	3	4	5	6	7	8=6-7	9
la Fondul IID										
B. Transferuri curente în străinătate (către organizații internaționale) (cod 55.02.01+55.02.04)	5502		18,000	18,000	18,000	18,000	18,000	5,448	12,552	5,448
Contribuții și cotizații la organisme internaționale	550201		18,000	18,000	18,000	18,000	18,000	5,448	12,552	5,448
TITLUL IX ASISTENȚA SOCIALĂ (cod 57.02)	57		73,341,080	73,537,750	73,341,080	73,341,080	73,341,080	72,798,472	542,608	68,318,923
Ajutoare sociale (cod 57.02.01 la 57.02.05)	5702		73,341,080	73,537,750	73,341,080	73,341,080	73,341,080	72,798,472	542,608	68,318,923
Ajutoare sociale în numerar	570201		48,025,030	47,430,750	48,025,030	48,025,030	48,025,030	47,977,456	47,574	44,942,478
Ajutoare sociale în natură	570202		25,316,050	26,107,000	25,316,050	25,316,050	25,316,050	24,821,016	495,034	23,376,445
TITLUL XI ALTE CHELTUIELI (cod 59.01+59.02+59.08+59.11+59.12+59.15+59.17+59.20+59.22+59.25+59.30+59.35)	59		19,190,890	17,377,000	19,190,890	19,190,890	19,190,890	19,010,333	180,557	18,931,416
Burse	5901		70,000	160,000	70,000	70,000	70,000	43,493	26,507	43,493
Asociații și fundații	5911		1,244,780	1,040,000	1,244,780	1,244,780	1,244,780	1,234,342	10,438	1,234,342
Sustinerea cultelor	5912		1,194,000	1,345,000	1,194,000	1,194,000	1,194,000	1,119,768	74,232	1,119,768
Contribuții la salarizarea personalului neclerical	5915		12,332,940	11,371,000	12,332,940	12,332,940	12,332,940	12,332,939	1	12,332,939
Despagubiri civile	5917		893,000		893,000	893,000	893,000	886,010	6,990	885,115
Sume destinate finanțării programelor sportive realizate de structurile sportive de drept privat	5920		2,942,670	2,900,000	2,942,670	2,942,670	2,942,670	2,888,981	53,689	2,888,981
Acțiuni cu caracter științific și social-cultural	5922		457,500	450,000	457,500	457,500	457,500	449,432	8,068	376,216
Sume aferente persoanelor cu handicap neîncadrate	5940		56,000	111,000	56,000	56,000	56,000	55,368	632	50,562
TITLUL XIX PLĂȚI EFECTUATE ÎN ANII PRECEDENȚI ȘI RECUPERATE ÎN ANUL CURENT (85.01)	85F			-12,730	-283,450	-305,263	-305,263	-305,263		
Plăți efectuate în anii precedenți și recuperate în anul curent (cod 85.01.01)	8501F			-12,730	-283,450	-305,263	-305,263	-305,263		
Plăți efectuate în anii precedenți și recuperate în anul curent în secțiunea de funcționare a bugetului local	850101			-12,730	-283,450	-305,263	-305,263	-305,263		
SECȚIUNEA DE DEZVOLTARE (cod 51+55+56+58+70+81+85)	D		23,428,580	93,971,000	23,428,580	23,428,580	23,428,580	14,850,677	8,577,903	53,214,306
TITLUL VI TRANSFERURI ÎNTRE UNITĂȚI ALE ADMINISTRATIEI PUBLICE (cod 51.02)	51D		4,624,000	2,831,000	4,624,000	4,624,000	4,624,000	1,892,461	2,731,539	1,892,461
Transferuri de capital (cod 51.02.12+51.02.28+51.02.29)	5102		4,624,000	2,831,000	4,624,000	4,624,000	4,624,000	1,892,461	2,731,539	1,892,461
Transferuri pentru finanțarea investițiilor la spitale	510212		4,503,000	2,831,000	4,503,000	4,503,000	4,503,000	1,782,170	2,720,830	1,782,170
Alte transferuri de capital către instituții publice	510229		121,000		121,000	121,000	121,000	110,291	10,709	110,291

A	B	1	2	3	4	5	6	7	8=6-7	9
TITLUL VII ALTE TRANSFERURI (cod 55.01)	55D		160,850	654,800	160,850	160,850	160,850	147,944	12,906	
A. Transferuri interne (cod 55.01.03+55.01.07 la 55.01.10 +55.01.12 + 55.01.13 +55.01.15+55.01.28+55.01.42+55.01.56)	5501D		160,850	654,800	160,850	160,850	160,850	147,944	12,906	
Programe de dezvoltare	550113		160,850	654,800	160,850	160,850	160,850	147,944	12,906	
Titlul VIII PROIECTE CU FINANTARE DIN FONDURI EXTERNE NERAMBURSABILE (FEN) POSTADERARE (cod 56.01 la 56.05+cod 56.07+56.08+56.11+56.15 la 56.18 +56.25+56.27+56.28+56.40)	56		42,800	42,800	42,800	42,800	42,800	32,482	10,318	46,774,355
Programe din Fondul European de Dezvoltare Regionala (FEDR) (cod 56.01.01 la 56.01.03)	5601		42,800	42,800	42,800	42,800	42,800	32,482	10,318	46,774,355
Cheltuieli neeligibile*)	560103		42,800	42,800	42,800	42,800	42,800	32,482	10,318	46,774,355
TITLUL X Proiecte cu finantare din fonduri externe nerambursabile aferente cadrului financiar 2014-2020 (cod 58.01 la 58.05+58.11+58.12+58.15+58.16+58.30)	58		5,216,230	41,201,350	5,216,230	5,216,230	5,216,230	4,165,396	1,050,834	261,198
Programe din Fondul European de Dezvoltare Regionala (FEDR) (cod 58.01.01 la 58.01.03)	5801		4,947,230	41,147,350	4,947,230	4,947,230	4,947,230	3,904,291	1,042,939	
Finantarea nationala	580101		741,880	6,166,000	741,880	741,880	741,880	585,449	156,431	
Finantarea externa nerambursabila	580102		4,204,000	34,940,730	4,204,000	4,204,000	4,204,000	3,317,559	886,441	
Cheltuieli neeligibile	580103		1,350	40,620	1,350	1,350	1,350	1,283	67	
Programe din Fondul Social European (FSE) (cod 58.02.01 la 58.02.03)	5802		215,000		215,000	215,000	215,000	207,105	7,895	216,145
Finantarea nationala	580201		32,000		32,000	32,000	32,000	31,068	932	32,204
Finantarea externa nerambursabila	580202		183,000		183,000	183,000	183,000	176,037	6,963	182,483
Cheltuieli neeligibile	580203									1,458
Alte programe comunitare finantate in perioada 2014-2020 (cod 58.15.01 la 58.15.03)	5815		54,000	54,000	54,000	54,000	54,000	54,000		45,053
Finantarea nationala	581501		10,800	10,800	10,800	10,800	10,800	10,800		9,011
Finantarea externa nerambursabila	581502		43,200	43,200	43,200	43,200	43,200	43,200		36,042
CHELTUIELI DE CAPITAL ((cod 71+72+75)	70		13,384,700	49,241,050	13,384,700	13,384,700	13,384,700	8,612,394	4,772,306	4,286,292
TITLUL XIII ACTIVE NEFINANCIARE (cod 71.01 + 71.03)	71		13,184,700	49,241,050	13,184,700	13,184,700	13,184,700	8,412,394	4,772,306	4,286,292
Active fixe (cod 71.01.01 la 71.01.03+71.01.30)	7101		11,088,070	47,655,050	11,088,070	11,088,070	11,088,070	7,454,736	3,833,332	4,215,962
Constructii	710101		2,932,700	34,046,930	2,932,700	2,932,700	2,932,700	1,108,927	1,823,773	827,859
Masini, echipamente si mijloace de transport	710102		2,756,050	3,047,600	2,756,050	2,756,050	2,756,050	2,754,551	1,499	1,858,526
Mobilier, aparatura birotica si alte active corporale	710103		3,171,930	3,017,660	3,171,930	3,171,930	3,171,930	2,145,952	1,025,978	1,468,706

A	B	1	2	3	4	5	6	7	8=6-7	9
Alte active fixe	710130		2,227,390	7,542,860	2,227,390	2,227,390	2,227,390	1,445,308	782,082	60,871
Reparatii capitale aferente activelor fixe	7103		2,096,630	1,586,000	2,096,630	2,096,630	2,096,630	957,656	1,138,974	70,330
TITLUL XIV ACTIVE FINANCIARE (cod 72.01))	72		200,000		200,000	200,000	200,000	200,000		
Active financiare (cod 72.01.01)	7201		200,000		200,000	200,000	200,000	200,000		
Participare la capitalul social al societăților comerciale	720101		200,000		200,000	200,000	200,000	200,000		
TITLUL VI TRANSFERURI ÎNTRU UNITĂȚI ALE ADMINISTRATIEI PUBLICE (cod 51.01+51.02)	51		14,826,490	11,203,000	15,026,490	15,026,490	15,026,490	12,100,394	2,926,096	11,091,023
TITLUL VII ALTE TRANSFERURI (cod 55.01+55.02)	55		1,068,850	1,562,800	1,068,850	1,068,850	1,068,850	1,043,392	25,458	895,448
A. CHELTUIELILE CURENTE (10+20+30+40+50+51+55+56+58+57+59)	01		342,836,360	351,481,630	343,042,110	343,042,110	343,042,110	329,570,586	13,471,524	369,704,081
TITLUL XIX PLĂȚI EFECTUATE ÎN ANII PRECEDENȚI ȘI RECUPERATE ÎN ANUL CURENT (85.01)	85			-12,730	-283,450	-305,263	-305,263	-305,263		

\*) Se înscriu denumirea și simbolul capitolelor din bugetul aprobat detaliat pe titluri, articole, alineate, pe structura clasificății economice

(bugetele locale, bugetul creditelor externe, bugetul creditelor interne, bugetul fondurilor externe nerambursabile - sursa D, instituții finanțate integral sau parțial din venituri proprii/activități finanțate integral din veniturii proprii)

NOTA: Sumele înscrise în col. 6 "Plăți efectuate" cu semnul minus la Titlul 85, art. 85.01 "Plăți efectuate din precedenți și recuperate în anul curent", se înscriu și pe col. 4 "Angajamente bugetare" și col. 5 "Angajamente legale" la același cod tot cu semnul minus, astfel încât în col. 7 "Angajamente legale de plătit" să nu fie raportate sume.

Conducătorul instituției

MARC TIBERIU



Conducătorul compartimentului

financiar-contabil

MARUSCA LEONTINA LUCICA



## CONTUL DE EXECUTIE AL INSTITUTIILOR PUBLICE - CHELTUIELI

la data de 31.12.2018

Cod 21 Capitol 5002

Subcapitol

-lei-

DENUMIREA INDICATORILOR*)	Cod indicator	Credite de angajament		Credite bugetare		Angajamente bugetare	Angajamente legale	Plati efectuate	Angajamente legale de platit	Cheltuieli efective
		Initiale	Definitive	Initiale	Definitive					
A	B	1	2	3	4	5	6	7	8=6-7	9
TOTAL CHELTUIELI(SECTIUNEA DE FUNCTIONARE+SECTIUNEA DE DEZVOLTARE)			196,104,290	250,086,000	196,022,910	196,029,842	196,029,842	185,261,927	10,767,915	218,730,641
SECTIUNEA DE FUNCTIONARE (cod 01+79+85)	F		179,326,760	161,869,000	179,245,380	179,252,312	179,252,312	173,995,269	5,257,043	167,687,381
CHELTUIELI CURENTE (10+20+30+40+50+51SF+55SF+57+59)	01F		179,326,760	161,880,000	179,526,760	179,526,760	179,526,760	174,269,717	5,257,043	167,687,381
TITLUL I CHELTUIELI DE PERSONAL (cod 10.01 la 10.03)	10		45,469,560	39,980,080	45,458,880	45,458,880	45,458,880	45,311,807	147,073	46,051,795
Cheltuieli salariale in bani ( cod 10.01.01+10.01.03 la 10.01.08 +10.01.10 la 10.01.16 +10.01.30)	1001		42,713,530	37,181,450	42,703,330	42,703,330	42,703,330	42,578,786	124,544	43,821,686
Salarii de baza	100101		35,463,370	30,965,490	35,453,870	35,453,870	35,453,870	35,394,876	58,994	36,294,765
Sporuri pentru conditii de munca	100105		4,951,030	3,010,900	4,951,030	4,951,030	4,951,030	4,946,522	4,508	5,270,051
Alte sporuri	100106		1,115,110	1,776,000	1,115,110	1,115,110	1,115,110	1,103,740	11,370	1,141,476
Fond de premii	100108		26,530	26,530	26,530	26,530	26,530	26,529	1	
Fond pentru posturi ocupate prin cumul	100110		286,370	126,300	286,370	286,370	286,370	277,750	8,620	295,824
Indemnizatii platite unor persoane din afara unitatii	100112		713,780	1,158,680	713,780	713,780	713,780	706,599	7,181	707,085
Indemnizatii de delegare	100113		63,190	98,550	62,490	62,490	62,490	42,557	19,933	41,459
Alte drepturi salariale in bani	100130		94,150	20,000	94,150	94,150	94,150	80,213	13,937	71,026
Cheltuieli salariale in natura ( cod 10.02.01 la 10.02.06+10.02.30)	1002		1,231,650	1,348,300	1,231,650	1,231,650	1,231,650	1,230,094	1,556	1,229,644
Transportul la si de la locul de munca	100205		50,600	48,000	50,600	50,600	50,600	49,619	981	49,619
Tichete de vacanta	100206		1,181,050	1,300,300	1,181,050	1,181,050	1,181,050	1,180,475	575	1,180,025
Contributii (cod 10.03.01 la 10.03.06)	1003		1,524,380	1,450,330	1,523,900	1,523,900	1,523,900	1,502,927	20,973	1,000,465
Contributii de asigurari sociale de stat	100301		428,490	426,490	428,490	428,490	428,490	428,478	12	2,606

A	B	1	2	3	4	5	6	7	8=6-7	9
Contributii de asigurari de somaj	100302		13,400	13,760	13,400	13,400	13,400	13,376	24	67
Contributii de asigurari sociale de sanatate	100303		140,500	140,240	140,500	140,500	140,500	140,483	17	929
Contributii de asigurari pentru accidente de munca si boli profesionale	100304		4,450	13,540	4,450	4,450	4,450	4,256	194	27
Contributii pentru concedii si indemnizatii	100306		22,970	34,970	22,970	22,970	22,970	22,958	12	8,541
Contributia asiguratorie pentru munca	100307		914,570	821,330	914,090	914,090	914,090	893,376	20,714	988,295
TITLUL II BUNURI SI SERVICII (cod 20.01 la 20.06+20.09 la 20.16+20.18 la 20.25+20.27+20.30)	20		31,687,240	22,037,670	31,697,920	31,697,920	31,697,920	27,476,643	4,221,277	25,642,849
Bunuri si servicii (cod 20.01.01 la 20.01.09+20.01.30)	2001		7,681,000	5,273,700	7,681,200	7,681,200	7,681,200	5,974,463	1,706,737	5,832,378
Furnituri de birou	200101		220,590	149,450	220,590	220,590	220,590	139,070	81,520	166,426
Materiale pentru curatenie	200102		439,620	472,500	439,620	439,620	439,620	369,125	70,495	427,285
Incalzit, iluminat si forta motrica	200103		2,366,810	2,068,470	2,366,810	2,366,810	2,366,810	2,141,122	225,688	2,020,845
Apa, canal si salubritate	200104		413,360	303,500	413,060	413,060	413,060	328,242	84,818	327,291
Carburanti si lubrifianti	200105		286,710	273,500	286,710	286,710	286,710	283,790	2,920	335,956
Piese de schimb	200106		37,250	54,580	37,250	37,250	37,250	33,486	3,764	38,255
Transport	200107		155,480	96,050	155,480	155,480	155,480	145,660	9,820	145,660
Posta, telecomunicatii, radio, tv, internet	200108		234,740	241,000	234,240	234,240	234,240	189,479	44,761	187,361
Materiale si prestari de servicii cu caracter functional	200109		1,555,020	817,850	1,554,020	1,554,020	1,554,020	883,055	670,965	844,716
Alte bunuri si servicii pentru intretinere si functionare	200130		1,971,420	796,800	1,973,420	1,973,420	1,973,420	1,461,434	511,986	1,338,583
Reparatii curente	2002		11,280,930	8,594,550	11,280,930	11,280,930	11,280,930	10,864,651	416,279	10,435,253
Hrana (cod 20.03.01+20.03.02)	2003		5,025,130	2,978,500	5,025,130	5,025,130	5,025,130	3,775,752	1,249,378	3,430,922
Hrana pentru oameni	200301		6,025,130	2,978,500	5,025,130	5,025,130	5,025,130	3,775,752	1,249,378	3,429,502
Hrana pentru animale	200302									1,420
Medicamente si materiale sanitare (cod 20.04.01 la 20.04.04)	2004		625,320	428,750	625,320	625,320	625,320	554,661	70,659	568,032
Medicamente	200401		372,530	233,250	372,530	372,530	372,530	336,189	36,341	317,830
Materiale sanitare	200402		214,600	152,750	214,600	214,600	214,600	197,807	16,793	215,959
Dezinfectanti	200404		38,190	42,750	38,190	38,190	38,190	20,665	17,525	34,243
Bunuri de natura obiectelor de inventar (cod 20.05.01+20.05.03+20.05.30)	2005		1,668,030	326,300	1,668,030	1,668,030	1,668,030	1,496,106	169,922	919,344
Uniforme si echipament	200501			15,000						200,446
Lenjerie si accesorii de pat	200503		13,200	21,250	13,200	13,200	13,200	13,200		156,361
Alte obiecte de inventar	200530		1,654,830	290,050	1,654,830	1,654,830	1,654,830	1,484,908	169,922	562,537
Deplasari, detasari, transferari (cod 20.06.01+20.06.02)	2006		126,440	397,880	124,940	124,940	124,940	110,593	14,347	111,658

A	B	1	2	3	4	5	6	7	8=6-7	9
Deplasari interne, detasari, transferari	200601		119,440	390,880	117,940	117,940	117,940	104,468	13,472	105,533
Deplasari in strainatate	200602		7,000	7,000	7,000	7,000	7,000	6,125	875	6,125
Carti, publicatii si materiale documentare	2011		376,780	210,500	390,560	390,560	390,560	261,906	128,654	40,256
Pregatire profesionala	2013		123,350	196,500	123,350	123,350	123,350	117,935	5,415	117,935
Protectia muncii	2014		4,330	22,250	4,330	4,330	4,330	3,891	439	4,432
Alte cheltuieli (cod 20.30.01 la 20.30.04+20.30.06+20.30.07+20.30.09+20.30.30)	2030		4,775,930	3,608,740	4,774,130	4,774,130	4,774,130	4,314,683	459,447	4,182,639
Reclama si publicitate	203001		27,000	32,000	27,000	27,000	27,000	24,496	2,504	23,720
Protocol si reprezentare	203002		2,000	2,000	2,000	2,000	2,000	1,474	526	1,522
Prime de asigurare non-viata	203003		8,000	8,000	7,200	7,200	7,200	6,685	515	5,818
Prestari servicii pentru transmiterea drepturilor	203006		406,600	440,000	406,600	406,600	406,600	406,571	29	380,423
Fondul Presedintelui/Fondul conducatorului institutiei publice	203007		3,800	2,800	3,800	3,800	3,800	2,502	1,298	3,088
Alte cheltuieli cu bunuri si servicii	203030		4,328,530	3,123,940	4,327,530	4,327,530	4,327,530	3,872,955	454,575	3,768,068
TITLUL V FONDURI DE REZERVA (cod 50.04)	50			319,500						
Fond de rezerva bugetara la dispozitia autoritatilor locale	5004			319,500						
TITLUL VI TRANSFERURI INTRE UNITATI ALE ADMINISTRATIEI PUBLICE (cod 51.01) (cod 51.01)	51F		10,202,490	8,372,000	10,402,490	10,402,490	10,402,490	10,207,933	194,557	9,198,562
Transferuri curente (cod 51.01.01+51.01.03+51.01.05+ 51.01.14+51.01.15+ 51.01.24 +51.01.26 +51.01.31+51.01.39+ 51.01.46+51.01.49+51.01.60+51.01.61+51.01.64)	5101		10,202,490	8,372,000	10,402,490	10,402,490	10,402,490	10,207,933	194,557	9,198,562
Transferuri catre institutii publice	510101		7,068,500	7,062,000	7,068,500	7,068,500	7,068,500	7,058,473	10,027	7,058,473
Transferuri din bugetele consiliilor locale si judetene pentru acordarea unor ajutoare	510124		1,632,990		1,832,990	1,832,990	1,832,990	1,692,211	140,779	682,840
Transferuri din bugetele locale pentru finantarea unitatilor de asistenta sociala si medico-sociale	510139		1,501,000	1,310,000	1,501,000	1,501,000	1,501,000	1,457,249	43,751	1,457,249
TITLUL VII ALTE TRANSFERURI (cod 55.01+ 55.02)	55F		908,000	908,000	908,000	908,000	908,000	895,448	12,552	895,448
Transferuri interne (55.01.18+55.01.63+55.01.65)	5501F		890,000	890,000	890,000	890,000	890,000	890,000		890,000
Sume reprezentand contributia unitatilor administrativ-teritoriale la Fondul MD	550165		890,000	890,000	890,000	890,000	890,000	890,000		890,000
B. Transferuri curente in strainatate (catre organizatii internationale) (cod 55.02.01+55.02.04)	5502		18,000	18,000	18,000	18,000	18,000	5,448	12,552	5,448
Contributii si cotizatii la organisme internationale	550201		18,000	18,000	18,000	18,000	18,000	5,448	12,552	5,448
TITLUL IX ASISTENTA SOCIALA (cod 57.02)	57		73,341,080	73,537,750	73,341,080	73,341,080	73,341,080	72,798,472	542,608	68,318,923

A	B	1	2	3	4	5	6	7	8=6-7	9
Ajutoare sociale (cod 57.02.01 la 57.02.05)	5702		73,341,080	73,537,750	73,341,080	73,341,080	73,341,080	72,798,472	542,608	68,318,923
Ajutoare sociale in numerar	570201		48,025,030	47,430,750	48,025,030	48,025,030	48,025,030	47,977,456	47,574	44,942,478
Ajutoare sociale in natura	570202		25,316,050	26,107,000	25,316,050	25,316,050	25,316,050	24,821,016	495,034	23,376,445
TITLUL XI ALTE CHELTUIEL (cod 59.01+59.02+59.08+59.11+59.12+59.15+59.17+59.20+59.22+59.25+59.30+59.35)	59		17,718,390	16,725,000	17,718,390	17,718,390	17,718,390	17,579,414	138,976	17,579,804
Asociatii si fundatii	5911		1,244,780	1,040,000	1,244,780	1,244,780	1,244,780	1,234,342	10,438	1,234,342
Sustinerea cultelor	5912		1,194,000	1,345,000	1,194,000	1,194,000	1,194,000	1,119,768	74,232	1,119,768
Contributii la salarizarea personalului neclerical	5915		12,332,940	11,371,000	12,332,940	12,332,940	12,332,940	12,332,939		12,332,939
Sume destinate finantarii programelor sportive realizate de structurile sportive de drept privat	5920		2,942,670	2,900,000	2,942,670	2,942,670	2,942,670	2,888,981	53,689	2,888,981
Sume aferente persoanelor cu handicap neincadrate	5940		4,000	69,000	4,000	4,000	4,000	3,384	616	3,774
TITLUL XIX PLATI EFECTUATE IN ANII PRECEDENTI SI RECUPERATE IN ANUL CURENT(85.01)	85F			-11,000	-281,380	-274,448	-274,448	-274,448		
Plati efectuate in anii precedenti si recuperate in anul curent (cod 85.01.01)	8501F			-11,000	-281,380	-274,448	-274,448	-274,448		
Plati efectuate in anii precedenti si recuperate in anul curent in sectiunea de functionare a bugetului local	850101			-11,000	-281,380	-274,448	-274,448	-274,448		
SECTIUNEA DE DEZVOLTARE (cod 51+55+56+58+70+81+85)	D		16,777,530	88,217,000	16,777,530	16,777,530	16,777,530	11,266,658	5,510,872	51,043,260
TITLUL VI TRANSFERURI INTRE UNITATI ALE ADMINISTRATIEI PUBLICE (cod 51.02)	51D		4,624,000	2,831,000	4,624,000	4,624,000	4,624,000	1,892,461	2,731,539	1,892,461
Transferuri de capital (cod 51.02.12+51.02.28+51.02.29)	5102		4,624,000	2,831,000	4,624,000	4,624,000	4,624,000	1,892,461	2,731,539	1,892,461
Transferuri pentru finantarea investitiilor la spitale	510212		4,503,000	2,831,000	4,503,000	4,503,000	4,503,000	1,782,170	2,720,830	1,782,170
Alte transferuri de capital catre institutii publice	510229		121,000		121,000	121,000	121,000	110,291	10,709	110,291
TITLUL VII ALTE TRANSFERURI (cod 55.01)	55D		160,850	654,800	160,850	160,850	160,850	147,944	12,906	
A. Transferuri interne (cod 55.01.03+55.01.07 la 55.01.10 +55.01.12 + 55.01.13 +55.01.15+55.01.28+55.01.42+55.01.56)	5501D		160,850	654,800	160,850	160,850	160,850	147,944	12,906	
Programe de dezvoltare	550113		160,850	654,800	160,850	160,850	160,850	147,944	12,906	
Titlul VIII PROIECTE CU FINANTARE DIN FONDURI EXTERNE NERAMBURSABILE (FEN) POSTADERARE (cod 56.01 la 56.05+cod 56.07+56.08+56.11+56.15 la 56.18 +56.25+56.27+56.28+56.40)	56		42,800	42,800	42,800	42,800	42,800	32,482	10,318	46,774,355
Programe din Fondul European de Dezvoltare Regionala	5601		42,800	42,800	42,800	42,800	42,800	32,482	10,318	46,774,355

A	B	1	2	3	4	5	6	7	8=6-7	9
(FEDR) (cod 58.01.01 la 56.01.03)										
Cheltuieli neeligibile*)	560103		42,800	42,800	42,800	42,800	42,800	32,482	10,318	46,774,355
TITLUL X Proiecte cu finantare din fonduri externe nerambursabile aferente cadrului financiar 2014-2020 (cod 58.01 la 58.05+58.11+58.12+58.15+58.16+58.30)	58		5,216,230	41,201,350	5,216,230	5,216,230	5,216,230	4,165,396	1,050,834	261,198
Programe din Fondul European de Dezvoltare Regionala (FEDR) (cod 58.01.01 la 58.01.03)	5801		4,947,230	41,147,350	4,947,230	4,947,230	4,947,230	3,904,291	1,042,939	
Finantarea nationala	580101		741,880	6,166,000	741,880	741,880	741,880	585,449	156,431	
Finantarea externa nerambursabila	580102		4,204,000	34,940,730	4,204,000	4,204,000	4,204,000	3,317,559	886,441	
Cheltuieli neeligibile	580103		1,350	40,620	1,350	1,350	1,350	1,283	67	
Programe din Fondul Social European (FSE) (cod 58.02.01 la 58.02.03)	5802		215,000		215,000	215,000	215,000	207,105	7,895	216,145
Finantarea nationala	580201		32,000		32,000	32,000	32,000	31,068	932	32,204
Finantarea externa nerambursabila	580202		183,000		183,000	183,000	183,000	176,037	6,963	182,483
Cheltuieli neeligibile	580203									1,458
Alte programe comunitare finantate in perioada 2014-2020 (cod 58.15.01 la 58.15.03)	5815		54,000	54,000	54,000	54,000	54,000	54,000		45,053
Finantarea nationala	581501		10,800	10,800	10,800	10,800	10,800	10,800		9,011
Finantarea externa nerambursabila	581502		43,200	43,200	43,200	43,200	43,200	43,200		36,042
CHELTUIELI DE CAPITAL ((cod 71+72+75)	70		6,733,650	43,487,050	6,733,650	6,733,650	6,733,650	5,028,375	1,705,275	2,115,246
TITLUL XIII ACTIVE NEFINANCIARE (cod 71.01 + 71.03)	71		6,533,650	43,487,050	6,533,650	6,533,650	6,533,650	4,828,375	1,705,275	2,115,246
Active fixe (cod 71.01.01 la 71.01.03+71.01.30)	7101		5,837,020	43,216,050	5,837,020	5,837,020	5,837,020	4,179,992	1,657,028	2,113,936
Constructii	710101		1,213,500	32,806,530	1,213,500	1,213,500	1,213,500	714,893	498,607	292,623
Masini, echipamente si mijloace de transport	710102		127,650	140,000	127,650	127,650	127,650	127,642	8	508,530
Mobilier, aparatura birotica si alte active corporale	710103		2,510,530	2,964,660	2,510,530	2,510,530	2,510,530	1,992,699	517,831	1,251,135
Alte active fixe	710130		1,985,340	7,304,860	1,985,340	1,985,340	1,985,340	1,344,756	640,582	-38,352
Reparatii capitale aferente activelor fixe	7103		696,630	271,000	696,630	696,630	696,630	648,383	48,247	1,310
TITLUL XIV ACTIVE FINANCIARE (cod 72.01))	72		200,000		200,000	200,000	200,000	200,000		
Active financiare (cod 72.01.01)	7201		200,000		200,000	200,000	200,000	200,000		
Participare la capitalul social al societatiilor comerciale	720101		200,000		200,000	200,000	200,000	200,000		
TITLUL VI TRANSFERURI INTRE UNITATI ALE ADMINISTRATIEI PUBLICE (cod 51.01+51.02)	51		14,826,490	11,203,000	15,026,490	15,026,490	15,026,490	12,100,394	2,926,096	11,091,023
TITLUL VII ALTE TRANSFERURI (cod 55.01+55.02)	55		1,068,850	1,562,800	1,068,850	1,068,850	1,068,850	1,043,392	25,458	895,448


A	B	1	2	3	4	5	6	7	8=6-7	9
A. CHELTUIELILE CURENTE (10+20+30+40+50+51+55+56+58+57+59)	01		189,370,640	206,609,950	189,570,640	189,570,640	189,570,640	180,508,000	9,062,640	216,615,395
TITLUL XIX PLATI EFECTUATE IN ANII PRECEDENTI SI RECUPERATE IN ANUL CURENT (85.01)	85			-11,000	-281,380	-274,448	-274,448	-274,448		

\*) Se inscriu denumirea si simbolul capitolului din bugetul aprobat detaliate pe titluri , articole, alineate, pe structura clasificatiei economice (bugetele locale, bugetul creditelor externe, bugetul creditelor interne, bugetul fondurilor externe nerambursabile - sursa D, institutii finantate integral sau partial din venituri proprii/activitati finantate integral din veniturii proprii)

NOTA: Sumele inscrise in col. 6 "Plati efectuate" cu semnul minus la Titlul 85, art. 85.01 "Plati efectuate din precedenti si recuperate in anul curent", se inscriu si pe col. 4 "Angajamente bugetare" si col. 5 "Angajamente legale" la acelasi cod tot cu semnul minus , astfel incat in col. 7 "Angajamente legale de plati" sa nu fie raportate sume.

Conducatorul institutiei

MARC TIBERIU



Conducatorul compartimentului  
financiar-contabil  
MARUSCA LEONTINA LUCICA

## CONTUL DE EXECUTIE AL INSTITUTIILOR PUBLICE - CHELTUIELI

la data de 31.12.2018

Cod 21 Capitol 5010

Subcapitol

-lei-

DENUMIREA INDICATORILOR*)	Cod Indicator	Credite de angajament		Credite bugetare		Angajamente bugetare	Angajamente legale	Plati efectuate	Angajamente legale de platit	Cheltuieli efective
		Initiale	Definitive	Initiale	Definitive					
A	B	1	2	3	4	5	6	7	8=6-7	9
TOTAL CHELTUIELI(SECTIUNEA DE FUNCTIONARE+SECTIUNEA DE DEZVOLTARE)			160,116,770	150,623,950	160,120,450	160,091,705	160,091,705	152,615,790	7,475,915	155,259,732
SECTIUNEA DE FUNCTIONARE (cod 01+79+85)	F		153,465,720	144,869,950	153,469,400	153,440,655	153,440,655	149,031,771	4,408,884	153,088,686
CHELTUIELI CURENTE (10+20+30+40+50+51SF+55SF+57+59)	01F		153,465,720	144,871,680	153,471,470	153,471,470	153,471,470	149,062,586	4,408,884	153,088,686
TITLUL I CHELTUIELI DE PERSONAL (cod 10.01 la 10.03)	10		119,201,690	112,503,120	119,193,220	119,193,220	119,193,220	117,616,158	1,577,062	120,626,039
Cheltuieli salariale in bani ( cod 10.01.01+10.01.03 la 10.01.08 +10.01.10 la 10.01.16 +10.01.30)	1001		114,326,750	108,576,650	114,314,530	114,314,530	114,314,530	113,188,777	1,125,753	117,349,326
Salarii de baza	100101		77,990,660	76,884,190	77,981,720	77,981,720	77,981,720	77,439,208	542,512	80,545,606
Sporuri pentru conditii de munca	100105		17,402,110	13,230,110	17,400,860	17,400,860	17,400,860	17,326,761	74,099	17,984,163
Alte sporuri	100106		10,035,330	7,564,360	10,035,360	10,035,360	10,035,360	10,016,894	18,466	10,206,616
Fond aferent platii cu ora	100111		3,897,000	4,608,000	3,897,000	3,897,000	3,897,000	3,744,253	152,747	3,545,389
Indemnizatii platite unor persoane din afara unitatii	100112		738,000	388,000	738,000	738,000	738,000	642,605	95,395	646,392
Indemnizatii de delegare	100113		32,500	25,160	30,760	30,760	30,760	23,170	7,590	23,170
Indemnizatii de hrana	100117		3,860,000	5,750,000	3,860,000	3,860,000	3,860,000	3,633,494	226,506	3,982,010
Alte drepturi salariale in bani	100130		371,150	126,830	370,830	370,830	370,830	362,392	8,438	415,960
Cheltuieli salariale in natura ( cod 10.02.01 la 10.02.06+10.02.30)	1002		188,800	206,100	188,450	188,450	188,450	185,750	2,700	182,850
Tichete de vacanta	100206		188,800	206,100	188,450	188,450	188,450	185,750	2,700	182,850
Contributii (cod 10.03.01 la 10.03.06)	1003		4,686,140	3,720,370	4,690,240	4,690,240	4,690,240	4,241,631	448,609	3,093,863
Contributii de asigurari sociale de stat	100301		1,861,320	995,920	1,865,920	1,865,920	1,865,920	1,442,708	423,212	475,476
Contributii de asigurari de somaj	100302		30,700	30,850	30,850	30,850	30,850	30,617	233	582

A	B	1	2	3	4	5	6	7	8=6-7	9
Contributii de asigurari sociale de sanatate	100303		326,260	327,720	327,720	327,720	327,720	327,052	668	6,207
Contributii de asigurari pentru accidente de munca si boli profesionale	100304		17,690	17,790	17,790	17,790	17,790	17,321	469	201
Contributii pentru concedii si indemnizatii	100306		53,170	53,170	53,120	53,120	53,120	52,095	1,025	-110
Contributia asiguratorie pentru munca	100307		2,375,000	2,294,920	2,373,490	2,373,490	2,373,490	2,352,794	20,696	2,590,558
Contributii plătite de angajator în numele angajatului	100308		22,000		21,350	21,350	21,350	19,044	2,306	20,949
TITLUL II BUNURI SI SERVICII (cod 20.01 la 20.06+20.09 la 20.16+20.18 la 20.25+20.27+20.30)	20		32,791,530	31,716,560	32,805,750	32,805,750	32,805,750	30,015,509	2,790,241	31,111,035
Bunuri si servicii (cod 20.01.01 la 20.01.09+20.01.30)	2001		9,693,700	9,790,850	9,691,700	9,691,700	9,691,700	9,198,205	493,495	9,025,045
Furnituri de birou	200101		269,000	289,600	269,600	269,600	269,600	219,599	50,001	240,185
Materiale pentru curatenie	200102		699,500	714,850	699,850	699,850	699,850	641,174	58,676	703,779
Incalzit, iluminat si forta motrica	200103		2,107,900	2,025,550	2,106,550	2,106,550	2,106,550	2,074,032	32,518	1,905,813
Apa, canal si salubritate	200104		698,800	719,300	698,800	698,800	698,800	688,796	10,004	651,912
Carburanti si lubrifianti	200105		94,500	101,500	94,100	94,100	94,100	80,281	13,819	73,204
Piese de schimb	200106		738,000	758,000	737,900	737,900	737,900	569,888	168,012	714,149
Transport	200107		115,000	132,000	115,000	115,000	115,000	91,658	23,342	104,387
Posta, telecomunicatii, radio, tv, internet	200108		222,000	242,300	223,150	223,150	223,150	204,185	18,965	197,310
Materiale si prestari de servicii cu caracter functional	200109		1,908,000	1,814,750	1,906,750	1,906,750	1,906,750	1,882,188	24,562	1,714,268
Alte bunuri si servicii pentru intretinere si functionare	200130		2,841,000	2,993,000	2,840,000	2,840,000	2,840,000	2,746,404	93,596	2,720,038
Reparatii curente	2002		513,000	368,000	513,000	513,000	513,000	481,899	31,101	458,818
Hrana (cod 20.03.01+20.03.02)	2003		1,527,240	1,341,000	1,527,240	1,527,240	1,527,240	1,347,222	180,018	1,415,613
Hrana pentru oameni	200301		1,527,240	1,341,000	1,527,240	1,527,240	1,527,240	1,347,222	180,018	1,415,613
Medicamente si materiale sanitare (cod 20.04.01 la 20.04.04)	2004		18,387,000	17,869,500	18,387,000	18,387,000	18,387,000	18,446,688	1,940,314	17,968,885
Medicamente	200401		10,117,000	9,564,500	10,117,000	10,117,000	10,117,000	8,753,739	1,363,261	9,661,844
Materiale sanitare	200402		3,511,000	3,505,000	3,511,000	3,511,000	3,511,000	3,226,516	284,484	3,410,348
Reactivi	200403		4,259,000	4,300,000	4,259,000	4,259,000	4,259,000	4,069,308	189,692	4,452,455
Dezinfectanti	200404		500,000	500,000	500,000	500,000	500,000	397,123	102,877	444,238
Bunuri de natura obiectelor de inventar (cod 20.05.01+20.05.03+20.05.30)	2005		728,700	849,530	738,230	738,230	738,230	672,995	65,235	338,020
Uniforme si echipament	200501		15,000	60,000	15,000	15,000	15,000	6,782	8,218	
Lenjerie si accesorii de pat	200503		55,000	80,000	55,000	55,000	55,000	27,688	27,312	
Alte obiecte de inventar	200530		658,700	709,530	668,230	668,230	668,230	638,525	29,705	338,020
Deplasari, detasari, transferari (cod 20.06.01+20.06.02)	2006		105,200	142,300	109,100	109,100	109,100	91,911	17,189	91,911



A	B	1	2	3	4	5	6	7	8=6-7	9
Deplasari interne, detasari, transferari	200601		103,200	133,300	107,100	107,100	107,100	91,911	15,189	91,911
Deplasari in strainatate	200602		2,000	9,000	2,000	2,000	2,000		2,000	
Materiale de laborator	2009		4,500	4,500	4,500	4,500	4,500	4,126	374	4,126
Carti, publicatii si materiale documentare	2011		50,250	34,160	50,110	50,110	50,110	36,285	13,825	32,526
Pregatire profesionala	2013		139,200	123,140	139,140	139,140	139,140	111,983	27,157	115,553
Protectia muncii	2014		108,000	107,000	108,000	108,000	108,000	104,764	3,236	110,603
Alte cheltuieli (cod 20.30.01 la 20.30.04+20.30.06+20.30.07+20.30.09+20.30.30)	2030		1,536,740	1,086,580	1,537,730	1,537,730	1,537,730	1,519,433	18,297	1,549,935
Reclama si publicitate	203001		60,000	60,000	60,000	60,000	60,000	56,952	3,048	60,000
Prime de asigurare non-viata	203003		6,000	4,750	5,750	5,750	5,750	4,796	954	4,795
Alte cheltuieli cu bunuri si servicii	203030		1,470,740	1,021,830	1,471,980	1,471,980	1,471,980	1,457,685	14,295	1,485,134
TITLUL XI ALTE CHELTUIELI (cod 59.01+59.02+59.08+59.11+59.12+59.15+59.17+59.20+59.22+59.25+59.30+59.35)	59		1,472,500	652,000	1,472,500	1,472,500	1,472,500	1,430,919	41,581	1,351,812
Burse	5901		70,000	160,000	70,000	70,000	70,000	43,493	26,507	43,493
Despagubiri civile	5917		893,000		893,000	893,000	893,000	886,010	6,990	885,115
Actiuni cu caracter stiintific si social-cultural	5922		457,500	450,000	457,500	457,500	457,500	449,432	8,068	376,216
Sume aferente persoanelor cu handicap neincadrate	5940		52,000	42,000	52,000	52,000	52,000	51,964	16	46,788
TITLUL XIX PLATI EFECTUATE IN ANII PRECEDENTI SI RECUPERATE IN ANUL CURENT(85.01)	85F			-1,730	-2,070	-30,815	-30,815	-30,815		
Plati efectuate in anii precedenti si recuperate in anul curent (cod 85.01.01)	8501F			-1,730	-2,070	-30,815	-30,815	-30,815		
Plati efectuate in anii precedenti si recuperate in anul curent in sectiunea de functionare a bugetului local	850101			-1,730	-2,070	-30,815	-30,815	-30,815		
SECTIUNEA DE DEZVOLTARE (cod 51+55+56+58+70+81+85)	D		6,651,050	5,754,000	6,651,050	6,651,050	6,651,050	3,584,019	3,067,031	2,171,046
CHELTUIELI DE CAPITAL ((cod 71+72+75)	70		6,651,050	5,754,000	6,651,050	6,651,050	6,651,050	3,584,019	3,067,031	2,171,046
TITLUL XIII ACTIVE NEFINANCIARE (cod 71.01 + 71.03)	71		6,651,050	5,754,000	6,651,050	6,651,050	6,651,050	3,584,019	3,067,031	2,171,046
Active fixe (cod 71.01.01 la 71.01.03+71.01.30)	7101		5,251,050	4,439,000	5,251,050	5,251,050	5,251,050	3,274,746	1,976,304	2,102,026
Constructii	710101		1,719,200	1,240,400	1,719,200	1,719,200	1,719,200	394,034	1,325,166	535,236
Masini, echipamente si mijloace de transport	710102		2,628,400	2,907,600	2,628,400	2,628,400	2,628,400	2,626,909	1,491	1,249,996
Mobilier, aparatura birotica si alte active corporale	710103		661,400	53,000	661,400	661,400	661,400	153,253	508,147	217,571
Alte active fixe	710130		242,050	238,000	242,050	242,050	242,050	100,550	141,500	99,223

A	B	1	2	3	4	5	6	7	8=6-7	9
Reparatii capitale aferente activelor fixe	7103		1,400,000	1,315,000	1,400,000	1,400,000	1,400,000	309,273	1,090,727	69,020
A. CHELTUIELILE CURENTE (10+20+30+40+50+51+55+56+58+57+59)	01		153,465,720	144,871,680	153,471,470	153,471,470	153,471,470	149,062,586	4,408,884	153,088,686
TITLUL XIX PLATI EFECTUATE IN ANII PRECEDENTI SI RECUPERATE IN ANUL CURENT (85.01)	85			-1,730	-2,070	-30,815	-30,815	-30,815		

\*) Se inscriu denumirea si simbolul capitolelor din bugetul aprobat detaliate pe titluri , articole, alineate, pe structura clasificatiei economice

(bugetele locale, bugetul creditelor externe, bugetul creditelor interne, bugetul fondurilor externe nerambursabile - sursa D, institutii finantate integral sau partial din venituri proprii/activitati finantate integral din veniturii proprii)

NOTA: Sumele inscrise in col. 6 "Plati efectuate" cu semnul minus la Titlul 85, art. 85.01 "Plati efectuate din precedenti si recuperate in anul curent", se inscriu si pe col. 4 "Angajamente bugetare" si col. 5 "Angajamente legale" la acelasi cod tot cu semnul minus , astfel incat in col. 7 "Angajamente legale de platit" sa nu fie raportate sume.

Conducatorul institutiei

MARC TEBERIAN

CONSILIUL LOCAL

Conducatorul compartimentului  
financiar-contabil  
MARUSCA LEONTINA LUCICA



## CONTUL DE EXECUTIE

## A BUGETULUI INSTITUTIILOR PUBLICE SI ACTIVITATILOR FINANTATE INTEGRAL SAU PARTIAL DIN VENITURI PROPRII (DE SUBORDONARE LOCALA) -VENITUR

la data de 31.12.2018

-lei-

Cod 20

Denumirea indicatorilor	Cod indicator	Prevederi bugetare		Drepturi constatate			Incasari realizate	Stingeri pe alte cai decat incasari	Drepturi constatate de incasat
		Initiale	Definitive	Total, din care:	din anii precedenti	din anul curent			
A	B	1	2	3=4+5	4	5	6	7	8=3-6-7
TOTAL VENITURI (cod 00.02+00.15+00.16+00.17+45.10+48.10)	000110	150,623,450	180,120,450	156,224,172	5,785,145	150,439,027	149,504,966	-248	6,719,454
I. VENITURI CURENTE (cod 00.03+00.12)	0002	89,904,420	90,648,920	93,731,448	5,785,145	87,946,303	87,012,240	-248	6,719,454
C. VENITURI NEFISCALE ( cod 00.13+00.14)	2000	89,904,420	90,648,920	93,731,448	5,785,145	87,946,303	87,012,240	-248	6,719,454
C1. VENITURI DIN PROPRIETATE (cod 30.10+31.10)	3000	3,000	14,000	21,843	8,932	12,911	12,911		8,932
Venituri din proprietate (cod 30.10.05+30.10.08+30.10.09+30.10.50)	3010	3,000	14,000	21,843	8,932	12,911	12,911		8,932
Venituri din concesiuni si inchirieri (cod 30.10.05.30)	301005	3,000	14,000	21,843	8,932	12,911	12,911		8,932
Alte venituri din concesiuni si inchirieri de catre institutiile publice	30100530	3,000	14,000	21,843	8,932	12,911	12,911		8,932
C2. VANZARI DE BUNURI SI SERVICII (cod 33.10+34.10+35.10+36.10+37.10)	3300	89,901,420	90,632,920	93,709,803	5,776,213	87,933,590	86,999,320	-248	6,710,522
Venituri din prestari de servicii si alte activitati (cod 33.10.06+33.10.08+33.10.09+33.10.13+ 33.10.14+ 33.10.16+33.10.17+33.10.19 la 33.10.21+33.10.30 la 33.10.32+33.10.50)	3310	89,781,420	90,435,420	93,509,912	5,776,213	87,733,699	86,799,838	-248	6,710,522
Taxe si alte venituri in invatamant	331005	105,000	150,000	152,150		152,150	152,150		
Venituri din prestari de servicii	331008	55,000	57,000	80,472	10,246	70,226	62,509	-248	18,211
Venituri din serbari si spectacole scolare, manifestari culturale, artistice si sportive	331019	60,000	72,000	72,330	4,500	67,830	71,330		1,000
Venituri din contractele incheiate cu casele de asigurari sociale de sanatate	331021	66,228,000	66,228,000	71,455,968	5,601,483	65,854,485	64,915,534		6,540,434
Venituri din contractele incheiate cu directiile de sanatate publica din sume alocate de la bugetul de stat	331030	14,810,000	8,621,000	5,562,556		5,562,556	5,562,556		
Venituri din contractele incheiate cu directiile de sanatate publica din sume alocate din veniturile proprii ale Ministerului	331031	4,260,000	12,269,000	11,622,656		11,622,656	11,622,656		

A	B	1	2	3=4+5	4	5	6	7	8=3-6-7
Sanatati									
Venituri din contractele incheiate cu institutiile de medicina legala	331032	2,037,000	2,037,000	1,646,124		1,646,124	1,646,124		
Alte venituri din prestari de servicii si alte activitati	331050	2,206,420	2,801,420	2,917,654	159,984	2,757,670	2,786,777		150,877
Diverse venituri (cod 36.10.04+36.10.32+36.10.50)	3610	120,000	197,500	199,691		199,691	199,691		
Alte venituri	361050	120,000	197,500	199,691		199,691	199,691		
Varsaminte din sectiunea de functionare pentru finantarea sectiunii de dezvoltare a bugetului local (cu semnul minus)	371003	-2,000,000	-1,104,050	-854,033		-854,033	-854,033		
Varsaminte din sectiunea de functionare	371004	2,000,000	1,104,050	854,033		854,033	854,033		
III.OPERA?IUNI FINANCIARE (cod 40.10+41.10)	0016	4,566,030	4,566,030						
Încasări din rambursarea împrumuturilor acordate (cod. 40.10.15+40.10.16)	4010	4,566,030	4,566,030						
Sume utilizate din excedentul anului precedent pentru efectuarea de cheltuieli (cod. 40.10.15.01+40.10.15.02)	401015	4,566,030	4,566,030						
Sume utilizate de administrațiile locale din excedentul anului precedent pentru sectiunea de functionare	40101501	3,643,030	3,643,030						
Sume utilizate de administrațiile locale din excedentul anului precedent pentru sectiunea de dezvoltare	40101502	923,000	923,000						
IV. SUBVENTII (cod 00.18)	4100	56,153,000	64,907,500	62,149,018		62,149,018	62,149,018		
SUBVENTII DE LA ALTE NIVELE ALE ADMINISTRATIEI PUBLICE (cod 42.10+43.10)	0016	2,831,000	4,624,000	1,892,461		1,892,461	1,892,461		
Subventii de la bugetul de stat (cod 42.10.11+ 42.10.39+ 42.10.43+42.10.62+42.10.70)	4210			27,062		27,062	27,062		
Subventii de la bugetul de stat catre institutii publice finantate partial sau integral din venituri proprii necesare sustinerii derularii proiectelor finantate din fd externe neramb.( FEN) postaderare, aferente perioadei de programare 2014-2020	421070			27,062		27,062	27,062		
Subventii de la alte administratii (cod43.10.09+43.10.10+43.10.14 la 43.10.17+43.10.19 + 43.10.25 la 43.10.27+43.10.31+43.10.32+43.10.33+43.10.35)	4310	56,153,000	64,907,500	62,121,934		62,121,934	62,121,934		
Subventii pentru institutii publice	431009	8,372,000	8,666,600	8,515,721		8,515,721	8,515,721		
Subventii din bugetele locale pentru finantarea cheltuielilor de capital in domeniul sanatatii	431014	2,831,000	3,786,000	1,460,170		1,460,170	1,460,170		
Sume din bugetul de stat catre bugetele locale pentru finantarea investitiilor in sanatate (cod 43.10.16.01 la 43.10.16.03)	431016		637,000	244,000		244,000	244,000		
Sume din bugetul de stat catre bugetele locale pentru finantarea aparaturii medicale si echipamentelor de	43101601		18,000	18,000		18,000	18,000		


A	B	1	2	3=4+5	4	5	6	7	8=3-6-7
comunicatii in urgenta in sanatate									
Sume din bugetul de stat catre bugetele locale pentru finantarea reparatiilor capitale in sanatate	43101602		84,000	84,000		84,000	84,000		
Sume din bugetul de stat catre bugetele locale pentru finantarea altor investitii in sanatate	43101603		535,000	142,000		142,000	142,000		
Sume din veniturile proprii ale Ministerului Sanatatii catre bugetele locale pentru finantarea investitiilor in sanatate(cod43.10.17.01 la 43.10.17.03)	431017		78,000	78,000		78,000	78,000		
Sume din veniturile proprii ale Ministerului Sanatatii catre bugetele locale pentru finantarea aparaturii medicale si echipamentelor de comunicatii in urgenta in sanatate	43101701		78,000	78,000		78,000	78,000		
Subventii pentru institutii publice destinate sectiunii de dezvoltare	431019		121,000	110,291		110,291	110,291		
Subventii din bugetul Fondului national unic de asigurari sociale de sanatate pentru acoperirea cresterilor salariale	431033	44,950,000	51,714,000	51,713,752		51,713,752	51,713,752		
Alte sume primite de la UE (Cod 46.10.04)	4610			343,710		343,710	343,710		
Alte sume primite din fonduri de la Uniunea European? pentru programele operationale financiate din cadrul financiar 2014 - 2020	461004			343,710		343,710	343,710		
<b>VENITURILE SECTIUNII DE FUNCTIONARE (cod 00.02+00.16+00.17) - TOTAL</b>	000110	144,869,450	153,469,400	153,108,888	5,785,145	147,321,741	146,387,680	-248	6,719,454
<b>I. VENITURI CURENTE (cod 00.03+00.12)</b>	0002	87,904,420	89,542,870	92,877,413	5,785,145	87,092,268	86,158,207	-248	6,719,454
<b>C. VENITURI NEFISCALE ( cod 00.13+00.14)</b>	2900	87,904,420	89,542,870	92,877,413	5,785,145	87,092,268	86,158,207	-248	6,719,454
<b>C1. VENITURI DIN PROPRIETATE (cod 30.10 +31.10)</b>	3000	3,000	14,000	21,843	8,932	12,911	12,911		8,932
Venituri din proprietate (cod 30.10.05+30.10.08+30.10.09+30.10.50)	3010	3,000	14,000	21,843	8,932	12,911	12,911		8,932
Venituri din concesiuni si inchirieri (cod 30.10.05.30)	301005	3,000	14,000	21,843	8,932	12,911	12,911		8,932
Alte venituri din concesiuni si inchirieri de catre institutiile publice	30100530	3,000	14,000	21,843	8,932	12,911	12,911		8,932
<b>C2. VANZARI DE BUNURI SI SERVICII (cod 33.10+34.10+35.10+36.10+37.10)</b>	3300	87,901,420	89,528,870	92,856,570	5,776,213	87,079,357	86,145,296	-248	6,710,522
Venituri din prestari de servicii si alte activitati (cod33.10.05+33.10.08+33.10.09+33.10.13+ 33.10.14 +33.10.16+33.10.17 +33.10.19 la 33.10.21+33.10.30 la 33.10.32+33.10.50)	3310	89,781,420	90,435,420	93,509,912	5,776,213	87,733,699	86,799,838	-248	6,710,522
Taxe si alte venituri in invatamant	331005	105,000	150,000	152,150		152,150	152,150		
Venituri din prestari de servicii	331008	55,000	57,000	80,472	10,245	70,227	62,500	-248	18,211
Venituri din serbari si spectacole scolare, manifestari culturale, artistice si sportive	331019	60,000	72,000	72,330	4,500	67,830	71,330		1,000

A	B	1	2	3=4+5	4	5	6	7	8=3-6-7
Venituri din contractele incheiate cu casele de asigurari sociale de sanatate	331021	66,228,000	66,228,000	71,455,968	5,601,483	65,854,485	64,915,534		8,540,434
Venituri din contractele incheiate cu directiile de sanatate publica din sume alocate de la bugetul de stat	331030	14,810,000	6,821,000	5,582,558		5,562,558	5,562,558		
Venituri din contractele incheiate cu directiile de sanatate publica din sume alocate din veniturile proprii ale Ministerului Sanatatii	331031	4,280,000	12,269,000	11,622,656		11,622,656	11,622,656		
Venituri din contractele incheiate cu institutiile de medicina legala	331032	2,037,000	2,037,000	1,646,124		1,646,124	1,646,124		
Alte venituri din prestari de servicii si alte activitati	331050	2,206,420	2,801,420	2,917,654	159,984	2,757,670	2,766,777		150,877
Diverse venituri (cod 36.10.04+36.10.32+36.10.50)	3610	120,000	197,500	199,691		199,691	199,691		
Alte venituri	361050	120,000	197,500	199,691		199,691	199,691		
Transferuri voluntare, altele decât subventiile (cod 37.10.01+37.10.03+37.10.50)	3710	-2,000,000	-1,104,050	-854,033		-854,033	-854,033		
Varsaminte din sectiunea de functionare pentru finantarea sectiunii de dezvoltare a bugetului local (cu semnul minus)	371003	-2,000,000	-1,104,050	-854,033		-854,033	-854,033		
III. OPERATIUNI FINANCIARE (cod 40.10+41.10)	0016	3,643,030	3,643,030						
Incasari din rambursarea imprumuturilor acordate (cod. 40.10.15)	4010	3,643,030	3,643,030						
Sume utilizate din excedentul anului precedent pentru efectuarea de cheltuieli (cod. 40.10.15.01)	401015	3,643,030	3,643,030						
Sume utilizate de administratiile locale din excedentul anului precedent pentru sectiunea de functionare	40101501	3,643,030	3,643,030						
IV. SUBVENTII (cod 00.18)	4100	53,322,000	60,283,500	60,229,473		60,229,473	60,229,473		
SUBVENTII DE LA ALTE NIVELE ALE ADMINISTRATIEI PUBLICE (cod 42.10+43.10)	0018	53,322,000	60,283,500	60,229,473		60,229,473	60,229,473		
Subventii de la alte administratii (cod 43.10.09+43.10.10+43.10.15+43.10.33+43.10.35)	4310	53,322,000	60,283,500	60,229,473		60,229,473	60,229,473		
Subventii pentru institutii publice	431009	8,372,000	8,569,500	8,515,721		8,515,721	8,515,721		
Subventii din bugetul Fondului national unic de asigurari sociale de sanatate pentru acoperirea cresterilor salariale	431033	44,950,000	51,714,000	51,713,752		51,713,752	51,713,752		
VENITURILE SECTIUNII DE DEZVOLTARE (cod 00.02+00.15+00.16+00.17+45.10+48.10) - TOTAL	000110	5,754,000	8,851,050	2,773,576		2,773,576	2,773,576		
I. VENITURI CURENTE (cod 00.12)	0002	2,000,000	1,104,050	854,033		854,033	854,033		
C. VENITURI NEFISCALE ( cod 00.14)	2900	2,000,000	1,104,050	854,033		854,033	854,033		
C2. VANZARI DE BUNURI SI SERVICII (cod 36.10+37.10)	3300	2,000,000	1,104,050	854,033		854,033	854,033		
Transferuri voluntare, altele decât subventiile (cod 37.10.04)	3710	2,000,000	1,104,050	854,033		854,033	854,033		
Varsaminte din sectiunea de functionare	371004	2,000,000	1,104,050	854,033		854,033	854,033		

A	B	1	2	3=4+5	4	5	6	7	8=3-6-7
III. OPERATIUNI FINANCIARE (cod 40.10)	0016	923,000	923,000						
Încasari din rambursarea împrumuturilor acordate (cod. 40.10.15+ 40.10.16)	4010	923,000	923,000						
Sume utilizate din excedentul anului precedent pentru efectuarea de cheltuieli (cod. 40.10.15.02)	401015	923,000	923,000						
Sume utilizate de administratiile locale din excedentul anului precedent pentru sectiunea de dezvoltare	40101502	923,000	923,000						
IV. SUBVENTII (cod 00.18)	4100	2,831,000	4,624,000	1,919,543		1,919,543	1,919,543		
SUBVENTII DE LA ALTE NIVELE ALE ADMINISTRATIEI PUBLICE (cod 42.10+43.10)	0018	2,831,000	4,624,000	1,919,543		1,919,543	1,919,543		
Subventii de la bugetul de stat (cod 42.10.39+42.10.62+42.10.70)	4210			27,082		27,082	27,082		
Subventii de la bugetul de stat catre institutii publice finantate partial sau integral din venituri proprii necesare sustinerii derularii proiectelor finantate din fd externe neramb.( FEN) postaderare, aferente perioadei de programare 2014-2020	421070			27,082		27,082	27,082		
Subventii de la alte administratii (cod 43.10.14+43.10.16+43.10.17+43.10.19 + 43.10.25 la 43.10.27+43.10.31+43.10.32+43.10.35)	4310	2,831,000	4,624,000	1,892,461		1,892,461	1,892,461		
Subventii din bugetele locale pentru finantarea cheltuielilor de capital in domeniul sanatatii	431014	2,831,000	3,788,000	1,460,170		1,460,170	1,460,170		
Sume din bugetul de stat catre bugetele locale pentru finantarea investitiilor in sanatate (cod 43.10.16.01 la 43.10.16.03)	431016		637,000	244,000		244,000	244,000		
Sume din bugetul de stat catre bugetele locale pentru finantarea aparaturii medicale si echipamentelor de comunicatii in urgenta in sanatate	43101601		18,000	18,000		18,000	18,000		
Sume din bugetul de stat catre bugetele locale pentru finantarea reparatiilor capitale in sanatate	43101602		84,000	84,000		84,000	84,000		
Sume din bugetul de stat catre bugetele locale pentru finantarea altor investitii in sanatate	43101603		535,000	142,000		142,000	142,000		
Sume din veniturile proprii ale Ministerului Sanatatii catre bugetele locale pentru finantarea investitiilor in sanatate (cod 43.10.17.01 la 43.10.17.03)	431017		78,000	78,000		78,000	78,000		
Sume din veniturile proprii ale Ministerului Sanatatii catre bugetele locale pentru finantarea aparaturii medicale si echipamentelor de comunicatii in urgenta in sanatate	43101701		78,000	78,000		78,000	78,000		
Subventii pentru institutii publice destinate sectiunii de	431019		121,000	110,291		110,291	110,291		

A	B	1	2	3=4+5	4	5	6	7	8=3-6-7
dezvoltare									
Alte sume primite de la UE (Cod 46.10.04)	4610			343,710		343,710	343,710		
Alte sume primite din fonduri de la Uniunea European? pentru programele opera?ionale finan?ate din cadrul financiar 2014 - 2020	461004			343,710		343,710	343,710		

Conducatorul Institutiei



MARC TIBERIU

Conducatorul compartimentului  
financiar-contabil  
MARUSCA LEONTINA LUCICA



## Anexa 11

**CONTUL DE EXECUTIE**  
**A BUGETULUI INSTITUTIILOR PUBLICE SI ACTIVITATILOR FINANTATE INTEGRAL SAU PARTIAL DIN VENITURI PROPRII (DE SUBORDONARE LOCALA) -CHELTUIELI**

la data de 31.12.2018

Cod 21


-lei-

Denumirea indicatorilor *)	Cod indicator	Credite de angajament		Credite bugetare		Angajamente bugetare	Angajamente legale	Plati efectuate	Angajamente legale de platit	Cheltuieli efective
		Initiale	Definitive	Initiale	Definitive					
A	B	1	2	3	4	5	6	7	8=6-7	9
TOTAL CHELTUIELI - SECTIUNEA DE FUNCTIONARE + SECTIUNEA DE DEZVOLTARE (cod 50.10+59.10+63.10+70.10+74.10+79.10)	4910		160,116,770	150,623,950	160,120,450	160,091,705	160,091,705	152,615,790	7,475,915	155,259,732
Partea I-a SERVICII PUBLICE GENERALE (cod 54.10+55.10)	5010		1,190,150	1,188,920	1,188,920	1,188,921	1,188,921	1,181,896	7,025	1,198,273
Alte servicii publice generale (cod 54.10.10+54.10.50)	5410		1,190,150	1,188,920	1,188,920	1,188,921	1,188,921	1,181,896	7,025	1,198,273
Servicii publice comunitare de evidenta a persoanelor	541010		1,190,150	1,188,920	1,188,920	1,188,921	1,188,921	1,181,896	7,025	1,198,273
Partea III-a CHELTUIELI SOCIAL-CULTURALE (cod 65.10+66.10+67.10+68.10)	6310		158,926,620	149,435,030	158,931,530	158,902,784	158,902,784	151,433,894	7,468,890	154,061,459
Sanatate (66.10.06+66.10.08+66.10.50)	6610		151,456,000	142,229,000	151,456,000	151,427,360	151,427,360	144,221,245	7,206,115	146,908,731
Servicii medicale in unitati sanitare cu paturi (cod 66.10.06.01+66.10.06.03)	661006		151,456,000	142,229,000	151,456,000	151,427,360	151,427,360	144,221,245	7,206,115	146,908,731
Spitale generale	66100601		150,815,000	141,779,000	150,815,000	150,786,360	150,786,360	143,586,586	7,199,774	146,237,259
Unitati medico-sociale	66100603		641,000	450,000	641,000	641,000	641,000	634,659	6,341	671,472
Cultura, recreere si religie (cod 67.10.03+67.10.05+67.10.50)	6710		6,609,130	6,346,030	6,603,530	6,603,419	6,603,419	6,378,110	225,309	6,355,336
Servicii culturale (cod 67.10.03.03 la 67.10.03.07+67.10.03.09 la 67.10.03.11+67.10.03.15+67.10.03.30)	671003		6,609,130	6,346,030	6,603,530	6,603,419	6,603,419	6,378,110	225,309	6,355,336
Muzee	67100303		3,150,500	3,023,000	3,150,500	3,150,389	3,150,389	2,938,380	212,009	2,912,797
Alte servicii culturale	67100330		3,458,630	3,323,030	3,453,030	3,453,030	3,453,030	3,439,730	13,300	3,442,538
Asigurari si asistenta sociala (cod 68.10.04 +68.10.05+68.10.11+68.10.12+ 68.10.50)	6810		861,490	860,000	872,000	872,005	872,005	834,539	37,466	797,392
Unitati de asistenta medico-sociale	681012		861,490	860,000	872,000	872,005	872,005	834,539	37,466	797,392

A	B	1	2	3	4	5	6	7	8=6-7	9
Partea a VII-a REZERVE, EXCEDENT/DEFICIT	9610			7,485,000						
EXCEDENT (98.10.96+98.10.97)	9810			3,742,500						
Excedentul sectiunii de functionare	981096			2,857,450						
Excedentul sectiunii de dezvoltare	981097			885,050						
DEFICIT (99.10.96+99.10.97)_	9910			-3,742,500						
Deficitul sectiunii de functionare	991096			-2,857,450						
Deficitul sectiunii de dezvoltare	991097			-885,050						
CHELTUIELILE SECTIUNII DE FUNCTIONARE (cod 50.10+59.10+63.10+70.10+74.10+79.10)	4910		160,116,770	150,623,950	160,120,450	160,091,705	160,091,705	152,615,790	7,475,915	155,259,732
Partea I-a SERVICII PUBLICE GENERALE (cod 51.10+54.10+55.10)	5010		1,190,150	1,188,920	1,188,920	1,188,921	1,188,921	1,181,896	7,025	1,185,256
Alte servicii publice generale (cod 54.10.10+54.10.50)	5410		1,190,150	1,188,920	1,188,920	1,188,921	1,188,921	1,181,896	7,025	1,185,256
Servicii publice comunitare de evidenta a persoanelor	541010		1,190,150	1,188,920	1,188,920	1,188,921	1,188,921	1,181,896	7,025	1,185,256
Partea III-a CHELTUIELI SOCIAL-CULTURALE (cod 65.10+66.10+67.10+68.10)	6310		152,275,570	143,681,030	152,280,480	152,251,734	152,251,734	147,849,875	4,401,859	151,903,431
Sanatate (66.10.06+66.10.08+66.10.50)	6610		145,053,000	136,598,000	145,053,000	145,024,360	145,024,360	140,860,616	4,163,744	145,001,082
Servicii medicale in unitati cu paturi (cod 66.10.06.01+66.10.06.03)	661006		145,053,000	136,598,000	145,053,000	145,024,360	145,024,360	140,860,616	4,163,744	145,001,082
Spitale generale	66100601		144,412,000	136,148,000	144,412,000	144,383,360	144,383,360	140,225,957	4,157,403	144,329,610
Unitati medico-sociale	66100603		641,000	450,000	641,000	641,000	641,000	634,659	6,341	671,472
Cultura, recreere si religie (cod 67.10.03+67.10.05+67.10.50)	6710		6,373,080	6,223,030	6,367,480	6,367,369	6,367,369	6,166,670	200,699	6,116,079
Servicii culturale (cod 67.10.03.03 la 67.10.03.07+67.10.03.09 la 67.10.03.11+67.10.03.15+67.10.03.30)	671003		6,373,080	6,223,030	6,367,480	6,367,369	6,367,369	6,166,670	200,699	6,116,079
Muzee	67100303		2,918,500	2,900,000	2,918,500	2,918,389	2,918,389	2,730,973	187,416	2,705,390
Alte servicii culturale	67100330		3,454,580	3,323,030	3,448,980	3,448,980	3,448,980	3,435,697	13,283	3,410,689
Asigurari si asistenta sociala (cod 68.10.04+68.10.05+68.10.11+68.10.12+ 68.10.50)	6810		849,490	860,000	860,000	860,005	860,005	822,589	37,416	786,270
Unitati de asistenta medico-sociale	681012		849,490	860,000	860,000	860,005	860,005	822,589	37,416	786,270
Partea a VII-a REZERVE, EXCEDENT/DEFICIT	9610			5,714,900						
EXCEDENT (98.10.96)	9810			2,857,450						
Excedentul sectiunii de functionare	981096			2,857,450						
DEFICIT (99.10.96)	9910			-2,857,450						
Deficitul sectiunii de functionare	991096			-2,857,450						

A	B	1	2	3	4	5	6	7	8=6-7	9
CHELTUIELILE SECTIUNII DE DEZVOLTARE (cod 50.10+59.10+63.10+70.10+74.10+79.10)	4910		6,651,050	5,754,000	6,651,050	6,651,050	6,651,050	3,584,019	3,067,031	2,171,048
Partea I-a SERVICII PUBLICE GENERALE (cod 51.10+54.10)	5010									13,018
Alte servicii publice generale (cod 54.10.10+54.10.50)	5410									13,018
Servicii publice comunitare de evidenta a persoanelor	541010									13,018
Partea III-a CHELTUIELI SOCIAL-CULTURALE (cod 65.10+66.10+67.10+68.10)	6310		6,651,050	5,754,000	6,651,050	6,651,050	6,651,050	3,584,019	3,067,031	2,158,028
Sanatate (66.10.06+66.10.08+66.10.50)	6610		6,403,000	5,631,000	6,403,000	6,403,000	6,403,000	3,360,629	3,042,371	1,907,649
Servicii medicale in unitati cu paturi (cod 66.10.06.01+66.10.06.03)	661006		6,403,000	5,631,000	6,403,000	6,403,000	6,403,000	3,360,629	3,042,371	1,907,649
Spitale generale	66100601		6,403,000	5,631,000	6,403,000	6,403,000	6,403,000	3,360,629	3,042,371	1,907,649
Cultura, recreere si religie (cod 67.10.03+67.10.05+67.10.50)	6710		236,050	123,000	236,050	236,050	236,050	211,440	24,610	239,257
Servicii culturale (cod 67.10.03.03 la 67.10.03.07+67.10.03.09 la 67.10.03.11+67.10.03.15+67.10.03.30)	671003		236,050	123,000	236,050	236,050	236,050	211,440	24,610	239,257
Muzee	67100303		232,000	123,000	232,000	232,000	232,000	207,407	24,593	207,407
Alte servicii culturale	67100330		4,050		4,050	4,050	4,050	4,033	17	31,850
Asigurari si asistenta sociala (cod 68.10.04+68.10.05+68.10.11+68.10.12+ 68.10.50)	6810		12,000		12,000	12,000	12,000	11,950	50	11,122
Unitati de asistenta medico-sociale	681012		12,000		12,000	12,000	12,000	11,950	50	11,122
Partea a VII-a REZERVE, EXCEDENT/DEFICIT	9610			1,770,100						
EXCEDENT (98.10.97)	9810			885,050						
Excedentul sectiunii de dezvoltare	981097			885,050						
DEFICIT (99.10.97)	9910			-885,050						
Deficitul sectiunii de dezvoltare	991097			-885,050						

Nota: Se detaliaza pe structura clasificatiei economice (Anexa 7)

Conducatorul Institutului  
  
MARGHARETA SIBERIU  
CONSILIUL NAȚIONAL

Conducatorul compartimentului  
financiar-contabil  
MARUSCA LEONTINA IUCICA

