

BILANT

incheiat la

31.12.2008

D.G.F.P. SALAJ
DIRECTIA TREZORERIE SI CONTABILITATE
PUBLICA
Nr. 360 din 15.01.2009

- lei -

Nr. rand	Denumirea indicatorilor	Cod	Sold la:	
			inceputul anului	sfarsitul perioadei
A	B	C	1	2
	Active fixe necorporale (ct.203+205+206+208+233-280-290-293*)	01	1053973	2815084
	Instalatii tehnice, mijloace de transport, animale, plantatii, mijloace de transport, animale, plantatii, mobilier, aparatura birotica si alte active corporale (ct.213+214+231-281-291-293*)	02	3189922	2538677
	Terenuri si cladiri (ct.211+212+231-281-291-293*)	03	56425419	87673530
	Active financiare necurente (investitii pe termen lung) peste un an (ct.260+265+267-296)	05	671862	686316
	TOTAL ACTIVE NECURENTE (rd.01+02+03+04+05+06)	07	61341176	93713607
	Stocuri (ct.301+302+303+304+305+307+309+331+332+341+345+346+347+349+351+354+356+357+358+359+361+371+381+/-348+/-378-391-392-393-394-395-396-397-398)	08	6801521	7898978
	Creante curente - sume ce urmeaza a fi incasate intr-o perioada mai mica de un an-Total (rd.10+11+12), din care:	09	10408897	3087780
	Creante din operatiuni comerciale si avansuri (ct.232+234+409+4111+4118+413+418+425+4282+4611+473**+481+482+483 - 4911- 4961+5187)	10	5113580	1748259
	Creante comerciale (ct.4111+4118+413+418+4611-4911-4961)	10bis	33487	24156
	Creante bugetare (ct.431**+437**+4424+4428**+444**+446**+4482+463+464+465+4664+4665+4681+ 4682+ 4684+4687+469 -497)	11	4532013	1339521
	Creantele bugetului general consolidat (ct.461+463+464+465+4664+4665-497)	11bis	4367981	1311400
	Creante din operatiuni cu Comunitatea Europeana (ct.4501+4511+4531+4541+4551+456+457+458)	12	763304	
	Conturi la trezorerie si banci (rd.15+17) din care:	14	12191066	21030887
	Conturi la trezorerie, casa (ct.510+5121+5125+5131+5141+5151+5161+5171+520+5211+5212+5221+5222+523+524+5251+5252+5253+526+527+528+5291+5292+5299+531+532+542+550+551+552+553+554+555+556+557+558+5601+5602+561+562+5711+5712+5713+5714+5741+5742+5743+5744)	15	12115492	20934042
	din care: depozite (ct.5153+5222+5602+5714+5744)	16	10812174	19620658
	Conturi la banci comerciale (ct.5112+5121+5124+5125+5131+5132+5141+5142+5151+5152+5153+5161 +5162+ 5172 +5314+5411+5412+558+560)	17	75574	96845
	din care: depozite (ct.5153)	18	70777	85107
	TOTAL ACTIVE CURENTE (rd.08+09+13+14+19)	20	29401484	32017645
	TOTAL ACTIVE (rd.07+20)	21	90742660	125731252
	DATORII	22	72116	80362
	Sume necurente de plata (ct.403+4042+405+269+4622+509)	24	952	1020
	Imprumuturi pe termen lung (ct.1612+1622+1632+1642+1652+166+1672+168 -169)	25	266440	
	TOTAL DATORII NECURENTE (rd.24+25+26)	27	267392	1020
	DATORII CURENTE - sume ce trebuie platite intr- perioada de pana la un an -Total (rd.29+30+31), din care:	28	5131907	802101
	Datorii comerciale si avansuri	29	4890882	443924

A	B	C	I	2
	ct.401+403+404+405+408+419+462+473+481+482+269)			
	Datorii comerciale (ct.401+403+404+405+408+4621)	29bis	85777	110990
	Datorii catre bugete ct.440+441+4423+4428+444+446+4481+4671+4672+4673+4674+4675)	30	241025	358177
	Salariile angajatilor si contributiile aferente (ct.421+423+426+427+4281+431+437+438)	34	4632848	5948094
	Venituri in avans (ct.472)	36	304813	139392
	TOTAL DATORII CURENTE (rd.28+32+33+34+35+36+37)	38	10069568	6889587
	TOTAL DATORII (rd.27+38)	39	10336960	6890607
	ACTIVE NETE = TOTAL ACTIVE - TOTAL DATORII = CAPITALURI PROPRII (rd.40 = rd.21-39 = rd.47)	40	80405700	118840645
	CAPITALURI PROPRII	41	13744181	6612418
	Rezerve, fonduri (ct.100+101+102+103+104+105+106+131+132+133+134+135+136+137+139)	42	53812719	88076277
	Rezultatul reportat (ct.117- sold creditor)	43	20278469	26696841
	Rezultatul patrimonial al exercitiului (ct.121- sold creditor)	45	6314512	4067527
	TOTAL CAPITALURI PROPRII (rd.42+43-44+ 45- 46)	47	80405700	118840645

Conducatorul institutiei


MARC TIBERIU



Conducatorul compartimentului
financiar-contabil

MEESAN VIORICA



CONTUL DE REZULTAT PATRIMONIAL
la data de **31.12.2008**

Cod 02

TOTAL *5902* -lei-

Nr. crt	Denumirea indicatorilor	Cod rand	An precedent	An curent
A	B	C	1	2
I.	VENITURI OPERATIONALE	01	101,955,748	132,361,355
1.	Venituri din impozite, taxe, contributii de asigurari si alte venituri ale bugetelor (ct.730+731+732+733+734 + 735+736++739+745+746+750+751)	02	70,205,586	89,594,752
2.	Venituri din activitati economice(ct.701+702+703+704+705+706+707+708 +/- 709)	03	755,989	1,076,455
3.	Finantari, subventii, transferuri, alocatii bugetare cu destinatie speciala(ct.770+771+772+773+774+776+778 +779)	04	30,978,988	41,677,236
4.	Alte venituri operationale (ct.714+719+721+722+781)	05	15,185	12,912
	TOTAL VENITURI OPERATIONALE (rd.02+03+04+05)	06	101,955,748	132,361,355
II.	CHELTUIELI OPERATIONALE	07	89,222,910	116,173,383
1.	Salarile si contributiile sociale aferente angajatilor (ct.641+642+645+646+647)	08	24,434,395	30,098,783
2.	Subventii si transferuri (ct.670+671+672+673+674+676+677+ 679)	09	32,437,349	48,039,244
3.	Stocuri, consumabile, lucrari si servicii executate de terti (ct.601+602+603+606+607+608+609+ 610+611+612+613+614+622+623+624+626+ 627+628+629)	10	27,567,619	34,460,079
4.	Cheltuieli de capital, amortizari si provizioane (ct.681+682+689)	11	4,679,009	2,844,718
5.	Alte cheltuieli operationale (ct.635+654+658)	12	104,538	730,559
	TOTAL CHELTUIELI OPERATIONALE (rd.08+09+10+11+12)	13	89,222,910	116,173,383
III.	REZULTATUL DIN ACTIVITATEA OPERATIONALA	14	12,732,838	16,187,972
	- EXCEDENT (rd.06- rd.13)	15	12,732,838	16,187,972
IV.	VENITURI FINANCIARE (ct.763+764+765+766+767+768+769+786)	17	1,361	1,722
V.	CHELTUIELI FINANCIARE (ct.663+664+665+666+667+668+669++686)	18	1,332,947	812
VI.	REZULTATUL DIN ACTIVITATEA FINANCIARA	19	-1,331,586	910
	- EXCEDENT (rd.17- rd.18)	20	-1,331,586	910
VII.	REZULTATUL DIN ACTIVITATEA CURENTA	22	11,401,252	16,188,882

A	B	C	1	2
	(rd.14+rd.19)			
	- EXCEDENT (rd.15+20-16-21)	23	11,401,252	16,188,882
VIII.	VENITURI EXTRAORDINARE (ct.790+791)	25	22,353	15,908
IX	CHELTUIELI EXTRAORDINARE (ct.690+691)	26	3,987	17,848
X	REZULTATUL DIN ACTIVITATEA EXTRAORDINARA	27	18,366	-1,940
	- EXCEDENT (rd.25-rd.26)	28	18,366	-1,940
XI	REZULTATUL PATRIMONIAL AL EXERCITIULUI	30	11,419,618	16,186,942
	- EXCEDENT (rd. 23+28-24-29)	31	11,419,618	16,186,942

Conducatorul institutiei

MARC TIBERIU



Conducatorul compartimentului
financiar - contabil

MESEAN VIORICA

) CONTUL DE EXECUTIE A BUGETULUI LOCAL - VENITURI

la data de 31.12.2008

Cod 20

-lei-

Denumirea indicatorilor	Cod indicator	Prevederi bugetare initiale	Prevederi bugetare trimestriale /definitive	Drepturi constatate			Incasari realizate	Stingeri pe alte cai decat incasari	Drepturi constatate de incasat
				Total, din care:	din anii precedenti	din anul curent			
A	B	1	2	3=4+5	4	5	6	7	8=3-6-7
TOTAL VENITURI	000102	103,248,230	128,110,430	126,982,145	4,367,981	122,614,164	125,670,531	214	1,311,400
VENITURI PROPRII	4802	21,888,150	26,910,150	27,873,709	4,367,981	23,305,728	26,362,095	214	1,311,400
I. VENITURI CURENTE	0002	77,917,650	89,931,850	90,820,364	4,367,981	86,452,383	89,508,750	214	1,311,400
A. VENITURI FISCALE	0003	74,530,500	84,747,500	84,351,222	176,477	84,174,745	84,197,784		153,438
A1. IMPOZIT PE VENIT, PROFIT SI CASTIGURI DIN CAPITAL	0004	17,218,000	20,480,000	20,303,985		20,303,985	20,303,985		
A1.2. IMPOZIT PE VENIT, PROFIT, SI CASTIGURI DIN CAPITAL DE LA PERSOANE FIZICE	0006	17,218,000	20,480,000	20,303,985		20,303,985	20,303,985		
Cote si sume defalcate din impozitul pe venit (cod 04.02.01+04.02.04)	0402	17,218,000	20,480,000	20,303,985		20,303,985	20,303,985		
Cote defalcate din impozitul pe venit	040201	11,818,000	14,000,000	13,936,209		13,936,209	13,936,209		
Sume alocate de consiliul judetean pentru echilibrarea bugetelor locale	040204	5,400,000	6,480,000	6,367,776		6,367,776	6,367,776		
A4. IMPOZITE SI TAXE PE BUNURI SI SERVICII (cod 11.02)	0010	57,312,500	64,267,500	64,047,237	176,477	63,870,760	63,893,799		153,438
Sume defalcate din TVA (cod 11.02.01 la 11.02.07)	1102	56,622,000	63,567,000	63,109,725		63,109,725	63,109,725		
Sume defalcate din taxa pe valoarea adaugata pentru finantarea cheltuielilor descentralizate la nivelul judetelor si Municipiului Bucuresti	110201	26,635,000	26,949,000	26,491,725		26,491,725	26,491,725		
Sume defalcate din taxa pe valoarea adaugata pentru drumuri	110205	8,083,000	22,233,000	22,233,000		22,233,000	22,233,000		
Sume defalcate din taxa pe valoarea adaugata pentru echilibrarea bugetelor locale	110206	21,904,000	14,385,000	14,385,000		14,385,000	14,385,000		
Taxe pe utilizarea bunurilor, autorizarea utilizarii bunurilor sau pe desfasurarea de activitati (cod 16.02.02+16.02.03+16.02.50)	1602	690,500	700,500	937,512	176,477	761,035	784,074		153,438
Taxa asupra mijloacelor de transport (cod 16.02.02.01+16.02.02.02)	160202	416,000	416,000	708,891	157,900	548,991	572,652		134,239
Taxa asupra mijloacelor de transport detinute de pers fizice*)	16020201	26,000	26,000	31,085	8,607	22,478	20,297		10,788

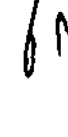
A	B	1	2	3=4+5	4	5	6	7	8=3-6-7
Taxa asupra mijloacelor de transport detinute persoane juridice*)	16020202	390,000	390,000	675,80	149,293	526,513	552,355		123,451
Taxe si tarife pentru eliberarea de licente si autorizatii de functionare	160203		10,000	10,500		10,500	10,500		
Alte taxe pe utilizarea bunurilor, autorizarea utilizarii bunurilor sau pe desfasurare de activitati	160250	274,500	274,500	220,121	18,577	201,544	200,922		19,199
C. VENITURI NEFISCALE	0012	3,387,150	5,184,350	6,469,142	4,191,504	2,277,638	5,310,966	214	1,157,962
C1. VENITURI DIN PROPRIETATE (cod 30.02+31.02)	0013	2,769,900	4,519,900	4,495,731	4,002,208	493,523	4,600,774	-947,843	842,800
Venituri din proprietate (cod 30.02.01 la 30.02.50)	3002	2,769,900	4,519,900	4,495,731	4,002,208	493,523	4,600,774	-947,843	842,800
Restituiri de fonduri din finantarea bugetara a anilor precedenti	300203	10,000	10,000	3,989,250	3,989,250			3,989,250	
Venituri din concesiuni si inchirieri	300205	2,759,900	4,509,900	506,481	12,958	493,523	4,600,774	-4,937,093	842,800
C2. VANZARI DE BUNURI SI SERVICII (cod 33.02+34.02+35.02+36.02+37.02)	0014	617,250	664,450	1,973,411	189,296	1,784,115	710,192	948,057	315,162
Venituri din prestari de servicii si alte activitati (cod 33.02.08 la 33.02.50)	3302	185,000	185,000	266,518	33,079	233,439	245,838		20,680
Venituri din prestari de servicii	330208			2,376		2,376	2,376		
Contributia lunara a parintilor pentru intretinerea copiilor in unitatile de protectie sociala	330227	4,000	4,000	14,588	10,401	4,187	3,406		11,182
Alte venituri din prestari de servicii si alte activitati	330250	181,000	181,000	249,554	22,678	226,876	240,056		9,498
Amenzi, penalitati si confiscari(cod 35.02.01 la 35.02.50)	3502			29,595		29,595	17,239		12,356
Venituri din amenzi si alte sanctiuni aplicate potrivit dispozitiilor legale	350201			29,595		29,595	17,239		12,356
Diverse venituri (cod 36.02.05 la 36.02.50)	3602	422,250	422,250	1,624,480	156,217	1,468,243	394,277	948,057	282,126
Alte venituri	360250	422,250	422,250	1,624,480	156,217	1,468,243	394,277	948,057	282,126
Transferuri voluntare, altele decat subventiile (cod 37.02.01+37.02.50)	3702	10,000	57,200	52,838		52,838	52,838		
Donatii si sponsorizari	370201	10,000	57,200	52,838		52,838	52,838		
II. VENITURI DIN CAPITAL (cod 39.02)	0015	602,500	602,500	15,908		15,908	15,908		
Venituri din valorificarea unor bunuri (cod 39.02.01 la 39.02.07)	3902	602,500	602,500	15,908		15,908	15,908		
Venituri din valorificarea unor bunuri ale institutiilor publice	390201	52,500	52,500	15,908		15,908	15,908		
Venituri din privatizare	390204	550,000	550,000						
IV. SUBVENTII (cod 42.02+43.02)	0017	24,726,080	37,576,080	36,145,873		36,145,873	36,145,873		
SUBVENTII DE LA ALTE NIVELE ALE ADMINISTRATIEI PUBLICE	0018	24,726,080	37,576,080	36,145,873		36,145,873	36,145,873		
Subventii de la bugetul de stat	4202	24,726,080	37,576,080	36,145,873		36,145,873	36,145,873		
A. De capital (cod 42.02.01 la 42.02.19)	0019	1,758,080	1,758,080	527,424		527,424	527,424		
Subv catre bug locale pt finant progr multianual de asist	420219	1,758,080	1,758,080	527,424		527,424	527,424		

	5	1	2	3=4+5	4	5	6	7	8=3-6-7
tehnica pt POR 2007-2013									
B. Curente (cod 42.02.21 la 42.02.36)	0020	22,988,000	35,818,000	35,818,449		35,818,449	35,818,449		
Finantarea drepturilor acordate persoanelor cu handicap	420221	22,891,000	35,499,000	35,376,669		35,376,669	35,376,669		
Subventii din bugetul de stat pentru finantarea unitatilor de asistenta medico-sociale	420235	277,000	319,000	241,780		241,780	241,780		

Conducatorul institutiei
MARC TIBERIU




Conducatorul compartimentului
financiar - contabil
MESESAN VIORICA



CONTUL DE EXECUTIE A BUGETULUI LOCAL- CHELTUIELI

la data de 31.12.2008

Cod 21

-lei-

Denumirea indicatorilor *)	Cod indicator	Credite bugetare		Angajamente bugetare	Angajamente legale	Plati efectuate	Angajamente legale de platit	Cheltuieli efective
		initiale	trimestriale /definitive					
A	B	1	2	3	4	5	6=4-5	7
TOTAL CHELTUIELI (cod 51.02+54.02+55.02+56.02+60.02+61.02+65.02+66.02+67.02+68.02+70.02+74.02+80.02+81.02+83.02+84.02+ 87.02+97.02)	4902	120,162,690	147,407,630	147,399,181	147,399,181	126,068,950	21,330,231	115,855,910
Partea I-a SERVICII PUBLICE GENERALE	5002	103,246,230	128,110,430	128,101,981	128,101,981	113,551,116	14,550,865	106,912,638
Autoritati publice si actiuni externe (cod 51.02.01)	5102	9,379,600	9,771,100	9,771,100	9,771,100	8,247,650	1,523,450	6,864,943
Autoritati executive si legislative (cod 51.02.01.03)	510201	9,379,600	9,771,100	9,771,100	9,771,100	8,247,650	1,523,450	6,864,943
Autoritati executive	51020103	9,379,600	9,771,100	9,771,100	9,771,100	8,247,650	1,523,450	6,864,943
Alte servicii publice generale (cod 54.02.05 la 54.02.50)	5402	4,917,000	8,950,560	8,950,560	8,950,560	844,448	8,106,112	844,448
Fondul de rezerva bugetara la dispozitia autoritatilor	540205	4,232,000	8,047,580	8,047,580	8,047,580		8,047,580	
Servicii publice comunitare de evidenta a persoanelor	540210	685,000	607,980	607,980	607,980	551,070	56,910	551,070
Alte servicii publice generale	540250		295,000	295,000	295,000	293,378	1,622	293,378
Partea a II-a APARARE, ORDINE PUBLICA SI SIGURANTA NATIONALA	5902	305,000	335,000	335,000	335,000	306,701	28,299	327,954
Aparare (cod 60.02.02)	6002	206,000	226,000	226,000	226,000	225,842	158	235,855
Aparare nationala	600202	206,000	226,000	226,000	226,000	225,842	158	235,855
Ordine publica si siguranta nationala (61.02.03 la 61.02.50)	6102	99,000	109,000	109,000	109,000	80,859	28,141	92,099
Protectie civila si protectia contra incendiilor (protectie civila nonmilitara)	610205	99,000	109,000	109,000	109,000	80,859	28,141	92,099
Partea a III-a CHELTUIELI SOCIAL-CULTURALE	6402	64,782,550	80,777,230	80,768,781	80,768,781	79,041,402	1,727,379	80,174,806
Invatamant (cod 65.02.03+65.02.04+65.02.05+65.02.07+65.02.11+ 65.02.50)	6502	9,031,000	9,414,020	9,414,020	9,414,020	8,944,960	469,060	10,067,397
Invatamant prescolar si primar (65.02.03.01+65.02.03.02)	650203	3,169,000	3,179,000	3,179,000	3,179,000	3,172,880	6,120	3,172,880
Invatamant prescolar	65020301	1,244,000	1,198,000	1,198,000	1,198,000	1,192,435	5,565	1,192,435
Invatamant primar	65020302	1,925,000	1,981,000	1,981,000	1,981,000	1,980,445	555	1,980,445
Invatamant secundar (cod 65.02.04.01 la 65.02.04.03)	650204	1,846,000	1,668,000	1,668,000	1,668,000	1,634,305	33,695	1,634,305
Invatamant secundar inferior	65020401	1,846,000	1,668,000	1,668,000	1,668,000	1,634,305	33,695	1,634,305
Invatamant nedefinibil prin nivel (cod 65.02.07.04)	650207	3,996,000	4,276,020	4,276,020	4,276,020	3,854,614	421,406	4,977,051
Invatamant special	65020704	3,996,000	4,276,020	4,276,020	4,276,020	3,854,614	421,406	4,977,051
Alte cheltuieli in domeniul invatamantului	650250	20,000	291,000	291,000	291,000	283,161	7,839	283,161

A	B	1	2	3	4	5	6=4-5	7
Sanatate (cod 66.02.06+66.02.50)	6602	1,077,000	1,354,000	1,354,000	1,354,000	1,126,456	227,544	1,126,456
Servicii medicale in unitati sanitare cu paturi (cod 66.02.06.01+66.02.03)	660206	877,000	1,117,000	1,117,000	1,117,000	889,456	227,544	889,456
Spitale generale	66020601	600,000	798,000	798,000	798,000	647,676	150,324	647,676
Unitati medico-sociale	66020603	277,000	319,000	319,000	319,000	241,780	77,220	241,780
Alte cheltuieli in domeniul sanatatii (cod 66.02.50.50)	660250	200,000	237,000	237,000	237,000	237,000		237,000
Alte institutii si actiuni sanitare	66025050	200,000	237,000	237,000	237,000	237,000		237,000
Cultura, recreere si religie (cod 67.02.03+67.02.05+67.02.06+67.02.50)	6702	9,958,550	12,418,950	12,410,501	12,410,501	12,336,043	74,458	11,769,835
Servicii culturale (cod 67.02.03.02 la 67.02.03.30)	670203	4,192,550	4,756,850	4,748,401	4,748,401	4,687,262	61,139	4,544,282
Biblioteci publice comunale, orasenesti, municipale	67020302	1,466,000	1,808,000	1,808,000	1,808,000	1,807,401	599	1,664,421
Muzee	67020303	1,255,000	1,328,000	1,327,995	1,327,995	1,326,745	1,250	1,326,745
Scoli populare de arta si meserii	67020305	408,450	408,450	408,441	408,441	389,341	19,100	389,341
Centre de conservarea si promovarea culturii traditionale	67020308	458,400	588,400	588,397	588,397	553,207	35,190	553,207
Alte servicii culturale	67020330	604,700	624,000	615,568	615,568	610,568	5,000	610,568
Servicii recreative si sportive (cod 67.02.05.01 la 67.02.05.03)	670205	1,210,000	270,000	270,000	270,000	259,931	10,069	209,931
Sport	67020501	1,200,000	260,000	260,000	260,000	253,365	6,635	203,365
Tineret	67020502	10,000	10,000	10,000	10,000	6,566	3,434	6,566
Alte servicii in domeniile culturii, recreerii si religiei	670250	4,556,000	7,392,100	7,392,100	7,392,100	7,388,850	3,250	7,015,622
Asigurari si asistenta sociala (cod 68.02.04+68.02.05+68.02.06+68.02.10+68.02.11+68.02.15+68.02.50)	6802	44,716,000	57,590,260	57,590,260	57,590,260	56,633,943	956,317	57,211,118
Asistenta acordata persoanelor in varsta	680204	610,000	624,050	624,050	624,050	618,695	5,355	672,992
Asistenta sociala in caz de boli si invaliditati (cod 68.02.05.02)	680205	7,640,000	7,652,660	7,652,660	7,652,660	6,977,282	675,378	6,681,658
Asistenta sociala in caz de invaliditate	68020502	7,640,000	7,652,660	7,652,660	7,652,660	6,977,282	675,378	6,681,658
Asistenta sociala pentru familie si copii	680206	13,275,000	13,285,660	13,285,660	13,285,660	13,132,813	152,847	13,479,857
Unitati de asistenta medico-sociale	680212	500,000	513,890	513,890	513,890	513,484	406	513,484
Prevenirea excluderii sociale (cod 68.02.15.01+ 68.02.15.02)	680215	22,691,000	35,499,000	35,499,000	35,499,000	35,376,669	122,331	35,848,127
Ajutor social	68021501	22,691,000	35,499,000	35,499,000	35,499,000	35,376,669	122,331	35,848,127
Alte cheltuieli in domeniul asigurarilor si asistentei	680250		15,000	15,000	15,000	15,000		15,000
Partea a IV-a SERVICII SI DEZVOLTARE PUBLICA LOCUINTE, MEDIU SI APE	6902	204,800	204,800	204,800	204,800	154,800	50,000	
Locuinte, servicii si dezvoltare publica (cod 70.02.03+70.02.05+70.02.06+70.02.07+70.02.50)	7002	204,800	204,800	204,800	204,800	154,800	50,000	
Alimentari cu apa si amenajari hidrotehnice (cod 70.02.05.01+70.02.05.02)	700205	204,800	204,800	204,800	204,800	154,800	50,000	
Alimentare cu apa	70020501	204,800	204,800	204,800	204,800	154,800	50,000	
Partea aV-a ACTIUNI ECONOMICE	7902	23,657,280	28,071,740	28,071,740	28,071,740	24,956,115	3,115,625	18,700,487
Actiuni generale economice, comerciale si de munca (cod 80.02.01)	8002	11,137,280	3,799,740	3,799,740	3,799,740	2,404,349	1,395,391	1,861,415
Actiuni generale economice si comerciale (cod 80.02.01.06 la 80.02.01.30)	800201	11,137,280	3,799,740	3,799,740	3,799,740	2,404,349	1,395,391	1,861,415
Programe de dezvoltare regionala si sociala	80020110	11,137,280	2,123,740	2,123,740	2,123,740	804,540	1,319,200	261,606

A	B	1	2	3	4	5	6=4-5	7
Alte cheltuieli pentru activități economice și comerciale	80020130		1,676,000	1,676,000	1,676,000	1,599,809	76,191	1,599,809
Transporturi (cod 84.02.03+84.02.06+84.02.50)	8402	12,479,000	24,231,000	24,231,000	24,231,000	22,533,088	1,697,912	16,839,072
Transport rutier (cod 84.02.03.01 la 84.02.03.03)	840203	12,479,000	24,231,000	24,231,000	24,231,000	22,533,088	1,697,912	16,839,072
Drumuri și poduri	84020301	12,479,000	24,231,000	24,231,000	24,231,000	22,533,088	1,697,912	16,839,072
Alte activități economice (cod 87.02.01 la 87.02.50)	8702	41,000	41,000	41,000	41,000	18,678	22,322	
Turism	870204	41,000	41,000	41,000	41,000	18,678	22,322	

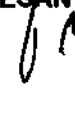
Nota: Se detaliaza pe structura clasificatiei economice (Anexa 7)

Conducatorul institutiei

MARC IBERIU




**Conducatorul compartimentului
financiar- contabil
MESESAN VIORICA**



CONTUL DE EXECUTIE AL INSTITUTIILOR PUBLICE - CHELTUIELI

la data de 31.12.2008

Cod 21 Capitol 5002

5002 BUGET LOCAL

Subcapitol

-lei-

Denumirea indicatorilor *)	Cod indicator	Credite bugetare		Angajamente bugetare	Angajamente legale	Plati efectuate	Angajamente legale de platit	Cheltuieli efective
		initiale	trimestriale /definitive					
A	B	1	2	3	4	5	6=4-5	7
CHELTUIELI TOTAL (01+70+79)		103,246,230	128,110,430	128,101,981	128,101,981	113,551,116	14,550,865	106,912,638
A. CHELTUIELILE CURENTE (10+20+30+40+50+51+55+57+59)	01	85,650,050	115,342,164	115,342,164	115,342,164	105,104,001	10,238,163	104,617,580
TITLUL I. CHELTUIELI DE PERSONAL (cod 10.01+10.02+10.03)	10	23,481,680	23,330,340	23,330,340	23,330,340	22,814,519	515,821	23,626,194
Cheltuieli cu salariile in bani (cod 10.01.01 la 10.01.30)	1001	18,219,920	18,177,210	18,177,210	18,177,210	17,702,658	474,552	18,391,629
Salarii de baza	100101	9,909,970	9,695,850	9,695,850	9,695,850	9,506,193	189,657	9,758,717
Salarii de merit	100102	339,150	329,170	329,170	329,170	317,880	11,290	329,617
Indemnizatii de conducere	100103	275,320	269,300	269,300	269,300	241,228	28,072	255,797
Spor de vechime	100104	1,995,930	1,933,610	1,933,610	1,933,610	1,837,069	96,541	1,870,918
Sporuri pentru conditii de munca	100105	1,394,570	1,384,200	1,384,200	1,384,200	1,326,336	57,864	1,314,578
Alte sporuri	100106	797,630	736,430	736,430	736,430	728,637	7,793	753,254
Ore suplimentare	100107	267,000	195,470	195,470	195,470	165,911	29,559	167,871
Fond de premii	100108	1,530,290	1,736,060	1,736,060	1,736,060	1,728,609	7,451	2,081,813
Prima de vacanta	100109	450,000	373,340	373,340	373,340	373,308	32	357,919
Fond pentru posturile ocupate prin cumul	100110	83,000	84,000	84,000	84,000	71,375	12,625	81,896
Fond aferent platii cu ora	100111	165,000	153,090	153,090	153,090	150,305	2,785	166,775
Indemnizatii platite unor persoane din afara unitatii	100112	589,290	573,200	573,200	573,200	566,297	6,903	566,693
Indemnizatii de delegare	100113	115,770	47,230	47,230	47,230	30,863	16,367	30,866
Alte drepturi salariale in bani	100130	307,000	666,260	666,260	666,260	658,647	7,613	654,915
Cheltuieli salariale in natura (cod 10.02.01 la 10.02.30)	1002		173,890	173,890	173,890	173,830	60	173,830
Norme de hrana	100202		123,840	123,840	123,840	123,831	9	123,831
Uniforme si echipament obligatoriu	100203		48,800	48,800	48,800	48,750	50	48,750
Transportul la si de la locul de munca	100205		1,250	1,250	1,250	1,249	1	1,249
Contributii (cod 10.03.01 la 10.03.06)	1003	5,261,760	4,979,240	4,979,240	4,979,240	4,938,031	41,209	5,060,735
Contributii de asigurari sociale de stat	100301	3,545,960	3,485,790	3,485,790	3,485,790	3,481,560	4,230	3,606,673
Contributii de asigurari de somaj	100302	334,380	212,920	212,920	212,920	199,560	13,360	180,531

A	B	1	2	3	4	5	6=4-5	7
Contributii de asigurari sociale de sanatate	100303	1,070,890	996,170	996,170	996,170	984,588	11,582	1,009,932
Contributii pentru asigurarile de accidente de munca si boli profesionale	100304	111,400	99,750	99,750	99,750	96,294	3,456	99,565
Prime de asigurari de viata platite de angajator pentru angajati	100305							250
Cotributii pentru concedii si indemnizatii	100306	158,250	178,530	178,530	178,530	171,156	7,374	161,424
Contributii la Fondul de garantare a creantelor salariale	100307	40,880	6,080	6,080	6,080	4,873	1,207	2,360
TITLUL II BUNURI SI SERVICII (cod 20.01 la 20.30)	20	25,488,020	34,656,754	34,656,754	34,656,754	33,461,919	1,194,835	32,181,627
Bunuri si servicii (cod 20.01.01 la 20.01.30)	2001	3,395,220	3,703,250	3,703,250	3,703,250	3,586,956	116,294	3,498,316
Furnituri de birou	200101	110,400	117,190	117,190	117,190	114,118	3,072	98,775
Materiale pentru curatenie	200102	216,430	270,020	270,020	270,020	267,317	2,703	257,176
Incalzit, iluminat si forta motrice	200103	1,605,680	1,566,130	1,566,130	1,566,130	1,512,005	54,125	1,496,555
Apa, canal, salubritate	200104	242,440	299,200	299,200	299,200	292,773	6,427	257,098
Carburanti si lubrifianti	200105	237,000	268,000	268,000	268,000	256,584	11,416	251,186
Piese de schimb	200106	109,000	104,960	104,960	104,960	93,787	11,173	93,392
Transport	200107	4,000	5,580	5,580	5,580	4,080	1,500	3,245
Posta, telecomunicatii, radio, televizor, internet	200108	303,860	285,450	285,450	285,450	266,771	18,679	266,463
Materiale si prestari de servicii cu caracter functional	200109	290,800	392,170	392,170	392,170	389,580	2,590	400,114
Alte bunuri si servicii pentru intretinere si functionare	200130	275,610	394,550	394,550	394,550	389,941	4,609	374,312
Reparatii curente	2002	9,769,400	17,047,630	17,047,630	17,047,630	17,006,449	41,181	16,895,790
Hrana (cod 20.03.01+20.03.02)	2003	7,623,000	7,314,120	7,314,120	7,314,120	7,220,121	93,999	7,288,827
Hrana pentru oameni	200301	7,620,000	7,311,760	7,311,760	7,311,760	7,217,761	93,999	7,288,748
Hrana pentru animale	200302	3,000	2,360	2,360	2,360	2,360		79
Medicamente si materiale sanitare (cod 20.04.01 la 20.04.04)	2004	360,500	326,810	326,810	326,810	326,325	485	324,316
Medicamente	200401	174,000	141,840	141,840	141,840	141,400	440	154,784
Materiale sanitare	200402	125,500	146,580	146,580	146,580	146,559	21	133,828
Reactivi	200403	4,000						
Dezinfectanti	200404	57,000	38,390	38,390	38,390	38,366	24	35,704
Bunuri de natura obiectelor de inventar (cod 20.05.01 la 20.05.30)	2005	885,490	1,361,790	1,361,790	1,361,790	1,295,379	66,411	398,099
Uniforme si echipamente	200501	374,000	593,490	593,490	593,490	573,253	20,237	336,576
Lenjerie si accesorii de pat	200503	109,000	140,480	140,480	140,480	140,455	25	25,986
Alte obiecte de inventar	200530	402,490	627,820	627,820	627,820	581,671	46,149	35,537
Deplasari, detasari, transferari (cod 20.06.01+20.06.02)	2006	376,600	303,310	303,310	303,310	157,238	146,072	158,559
Deplasari interne, detasari, transferari	200601	152,600	135,860	135,860	135,860	111,725	24,135	113,015
Deplasari in strainatate	200602	224,000	167,450	167,450	167,450	45,513	121,937	45,544
Carti publicatii si materiale documentare	2011	235,750	236,480	236,480	236,480	225,726	10,754	66,758
Consultanta si epertiza	2012	4,000						
Pregatire profesionala	2013	151,700	105,740	105,740	105,740	72,199	33,541	71,003

A	B	1	2	3	4	5	6=4-5	7
Protectia muncii	2014	41,500	33,190	33,190	33,190	29,274	3,916	18,996
Alte cheltuieli (cod 20.30.01 la 20.30.30)	2030	2,644,860	4,224,434	4,224,434	4,224,434	3,542,252	682,182	3,460,963
Reclama si publicitate	203001	34,660	38,860	38,860	38,860	38,624	236	38,624
Protocol si reprezentare	203002	15,000	11,800	11,800	11,800	8,552	3,248	8,551
Prime de asigurare non-viata	203003	40,000	41,460	41,460	41,460	30,524	10,936	28,990
Chirii	203004	24,000	23,900	23,900	23,900	23,900		23,900
Prestari servicii pentru transmiterea drepturilor	203006	272,000	389,760	389,760	389,760	371,075	18,685	371,823
Fondul presedintelui/Fondul conducatorului institutiei publice	203007	3,000	3,000	3,000	3,000	2,960	40	2,960
Alte cheltuieli cu bunuri si servicii	203030	2,256,200	3,715,654	3,715,654	3,715,654	3,066,617	649,037	2,986,115
TITLUL V FONDURI DE REZERVA (cod 50.01 la 50.04)	50	4,232,000	8,047,580	8,047,580	8,047,580		8,047,580	
Fond de rezerva bugetara la dispozitia autoritatilor locale	5004	4,232,000	8,047,580	8,047,580	8,047,580		8,047,580	
TITLUL VI TRANSFERURI INTRE UNITATI ALE ADMINISTRATIEI PUBLICE (cod 51.01+51.02)	51	4,988,550	6,076,050	6,076,050	6,076,050	5,730,650	345,400	5,730,650
Transferuri curente (cod 51.01.01 la 51.01.31)	5101	4,188,550	5,078,050	5,078,050	5,078,050	4,882,974	195,076	4,882,974
Transferuri catre institutii publice	510101	3,411,550	3,563,160	3,563,160	3,563,160	3,445,710	117,450	3,445,710
Transferuri din bugetele consiliilor locale si judetene pentru acordarea unor ajutoare către unitățile	510124		682,000	682,000	682,000	682,000		682,000
Transferuri din bugetele consiliilor locale si judetene pentru finantarea unitatilor de asistenta medico-sociale	510139	777,000	832,890	832,890	832,890	755,264	77,626	755,264
Transferuri de capital (cod 51.02.01 la 51.02.13)	5102	800,000	998,000	998,000	998,000	847,676	150,324	847,676
Transferuri pentru finantarea investitiilor la spitale	510212	800,000	998,000	998,000	998,000	847,676	150,324	847,676
TITLUL VII ALTE TRANSFERURI (cod 55.01+55.02+55.03)	55	154,800	554,800	554,800	554,800	554,800		400,000
A. Transferuri interne (cod 55.01.01 la 55.01.28)	5501	154,800	554,800	554,800	554,800	554,800		400,000
Alte transferuri curente interne	550118	154,800	554,800	554,800	554,800	554,800		400,000
TITLUL VIII ASISTENTA SOCIALA (cod 57.01+57.02)	57	22,739,000	35,734,540	35,734,540	35,734,540	35,603,263	131,277	36,113,487
Ajutoare sociale (cod 57.02.01+57.02.02)	5702	22,739,000	35,734,540	35,734,540	35,734,540	35,603,263	131,277	36,113,487
Ajutoare sociale in numerar	570201	14,838,000	24,753,240	24,753,240	24,753,240	24,663,903	89,337	24,959,665
Ajutoare sociale in natura	570202	7,901,000	10,785,600	10,785,600	10,785,600	10,747,560	38,040	10,964,022
Tichete cadou acordate pt cheltuieli sociale	570204		195,700	195,700	195,700	191,800	3,900	189,800
TITLUL IX ALTE CHELTUIELI (cod 59.01 la 59.24)	59	4,566,000	6,942,100	6,942,100	6,942,100	6,938,850	3,250	6,565,622
Asociatii si fundatii	5911	10,000						
Sustinerea cultelor	5912	700,000	2,807,100	2,807,100	2,807,100	2,805,925	1,175	2,789,700
Contributii la salarizarea personalului neclerical	5915	3,856,000	4,135,000	4,135,000	4,135,000	4,132,925	2,075	3,775,922
CHELTUIELI DE CAPITAL (cod 71+72)	70	17,596,180	13,000,090	13,000,090	13,000,090	8,687,388	4,312,702	2,309,837
TITLUL X ACTIVE NEFINANCIARE (cod 71.01+71.02)	71	17,596,180	12,984,630	12,984,630	12,984,630	8,671,934	4,312,696	2,309,837
Active fixe (inclusiv reparatii capitale)(cod 71.01.01 la 71.01.30)	7101	17,346,180	12,656,700	12,656,700	12,656,700	8,344,089	4,312,611	2,109,837
Constructii	710101	5,604,120	9,061,460	9,061,460	9,061,460	6,569,100	2,492,360	1,440,251

A	B	1	2	3	4	5	6=4-5	7
Maşini, echipamente si mijloace de transport	710102	135,000	477,200	477,200	477,200	337,337	139,863	203,097
Mobilier, aparatura birotica si alte active corporale	710103	224,000	297,290	297,290	297,290	133,776	163,514	174,456
Alte active fixe	710130	11,383,060	2,820,750	2,820,750	2,820,750	1,303,876	1,516,874	292,033
TITLUL XI ACTIVE FINANCIARE (cod 72.01)	72		15,460	15,460	15,460	15,454	6	
Active financiare (cod 72.01.01)	7201		15,460	15,460	15,460	15,454	6	
Contributii la constituirea de asociatii de dezvoltare intracomunitara	720102		15,460	15,460	15,460	15,454	6	
Reparatii capitale aferente activelor fixe	7103	250,000	327,930	327,930	327,930	327,845	85	200,000
PLATI EFECTUATE IN ANII PRECEDENTI SI RECUPERATE IN ANUL CURENT	84		-231,824	-240,273	-240,273	-240,273		-14,779
TITLUL XIV PLATI EFECTUATE IN ANII PRECEDENTI SI RECUPERATE IN ANUL CURENT	85		-231,824	-240,273	-240,273	-240,273		-14,779
XV								
Plati efectuate in anii precedenti si recuperate in anul curent	8501		-231,824	-240,273	-240,273	-240,273		-14,779

Conducatorul institutiei

MARCO TIBERIU



Conducatorul compartimentului
financiar-contabil
MESESAN VIORICA

CONSILIUL JUDETEAN SALAJ

SITUATIA FLUXULUI DE TREZORERIE

La 31 DECEMBRIE 2008

ANEXA COD 04

DENUMIREA INDICATORULUI	COD RAND	TOTAL	CASA valuta	Alte disponibilitati
I. NUMERAR DIN ACTIVITATEA OPERATIONALA	O1			
1. Incasari	O2	1970110	50602	1919508
2. Plati	O3	1948839	50602	1898237
3. Numerar net din activitatea operationala (rd 02-rd 03)	O4	21271	0	21271
II. NUMERAR DIN ACTIVITATEA DE INVESTITII	O5			0
1. Incasari	O6	0	0	0
2. Plati	O7	0	0	0
3. Numerar net din activitatea de investitii (rd 06-07)	O8	0	0	0
III. NUMERAR DIN ACTIVITATEA DE FINANTARE	O9			0
1. Incasari	10	0		0
2. Plati	11	0		0
3. Numerar net din activitatea de finantare (rd 20-11)	12	0	0	0
IV. CRESTEREA(DESCRESTEREA)NE TA DE NUMERAR SI ECHIVALENT DE NUMERAR (RD 04+08+12)	13	21271	0	21271
V. NUMERAR SI ECHIVALENT DE NUMERAR LA INCEPUTUL ANULUI	14	75574	0	75574
VI. NUMERAR SI ECHIVALENT DE NUMERAR LA SFARTITUL ANULUI (rd13+14 dincare		96845	0	96845
1 Depozite	16	85107		85107
2 Disprib.la banci in strainatate	17			
3.Diferenta de reevaluare	18			

CONDUCATORUL INSTITUTIEI

CONDUCATORUL COMPARTIMENT
FINANCIAR -CONTABIL



CONSILIUL JUDETEAN SALAJ

SITUATIA FLUXURILOR DE TREZORERIE

La 31 DECEMBRIE 2008

ANEXA COD 03

DENUMIREA INDICATORULUI	COD RAND	TOTAL	CASA 5311	TOTAL finantare	Alte disp
I. NUMERAR DIN ACTIVITATEA OPERATIONALA	O1				
1. Incasari	O2	156334153	2140390	1947288	154193763
2. Plati	O3	134225658	2140390	106811016	132085268
3. Numerar net din activitatea operationala (rd 02-rd 03)	O4	22108495	0	-104863728	22108495
II. NUMERAR DIN ACTIVITATEA DE INVESTITII	O5				0
1. Incasari	O6	15908			15908
2. Plati	O7	13259642		8687388	13259642
3. Numerar net din activitatea de investitii (rd 06-07)	O8	-13243734	0	-8687388	-13243734
III. NUMERAR DIN ACTIVITATEA DE FINANTARE	O9				0
1. Incasari	10	0		0	0
2. Plati	11	0		0	0
3. Numerar net din activitatea de finantare (rd 20-11)	12	0	0	0	0
IV. CRESTEREA(DESCRESTEREA)NE TA DE NUMERAR SI ECHIVALENT DE NUMERAR (RD 04+08+12)	13	8864761	0	-113551116	8864761
V. NUMERAR SI ECHIVALENT DE NUMERAR LA INCEPUTUL ANULUI	14	11958469			11958469
VI NUMERAR SI ECHIVALENT DE NUMERAR LA SFARSITUL PERIOADEI (rd 13+14) din care	15	20823230	0	-113551116	20823230
Depozite	16	19620658			19620658

CONDUCATORUL INSTITUTIEI



CONDUCATORUL COMPARTIMENTULUI
FINANCIAR-CONTABIL

VIZA TREZORERIEI

[Handwritten signature]

DISPONIBIL DIN MIJLOACE CU DESTINATIE SPECIALA

la data de 31.12.2008

Cod 05

-lei-

Denumirea indicatorilor	Nr. rand	Disponibil la inceputul anului	Incasari	Plati	Disponibil la sfarsitul perioadei
A	B	1	2	3	4
TOTAL (rd.02 la 13)	01	73,982	539,488	517,408	96,062
-Garantii materiale retinute gestionarilor conform Legii nr.22/1969 (550/analitic distinct)	03	70,777	23,910	9,580	85,107
-Sume primite de credite externe contractate de stat pentru finantarea programului de pietruire a drumurilor comunale	08		35,886	35,886	
Alte disponibilitati cu destinatie speciala	11	3,205	456,954	449,204	10,955
Ajutoare financiare pentru cadre didactice preuniversitare	13		22,738	22,738	

Conducatorul institutiei

MARC TIBERIU

Conducatorul compartimentului
financiar - contabil
MESESAN VIORICA

C.F.S. pietruire d.c.	08.	-	35.886	35.886	-
C.F.S. 50.02.15 - acord unic	11.	-	27.779	27.779	-
C.F.S. 50.02.19 - PHARE	11.	-	75.331	75.331	-
Biblioteca 50.02. -	11.	-	10.000	10.000	-
Muzeu. alte bnci.	11.	3.205	42.479	34.729	10.955
DA5- 50.02. -	11.	-	301.365	301.365	-
TOTAL. rand. 11		3.205	456.954	449.204	10.955
Sc. de arte si meserii Meserul. 50.02.29	13	-	5.482	5.482	-
Centru acolar pt ed. incluz. Speranta 50.02.29	13	-	6691	6691	-
1 1 Simleu hilu 50.02.29	13	-	10.565	10.565	-
TOTAL rand 13		-	22.738	22.738	-

**Contul de executie a sumelor defalcate
din taxa pe valoarea adaugata pentru bugetele locale
la data de 30.12.2008**

Cod 21

-lei-

Nr. crt.	Denumirea indicatorilor *)	Cod rand	Cod clasificatie bugetara	Prevederi bugetare aprobate initial	Prevederi bugetare definitive	Incasari realizate	Plati efectuate	Sume restituite
A	B	C	D	1	2	3	4	5=3 - 4
	Sume defalcate din TVA (rd. 2+4+6+7+8+9+10)	01	1102	56,622,000	63,567,000	63,109,725	63,109,725	
	Sume defalcate din taxa pe valoarea adaugata pentru finantarea cheltuielilor descentralizate la nivelul judetelor si Municipiului Bucuresti, din care:	02	110201	26,635,000	26,949,000	26,491,725	26,491,725	
	Sume defalcate din taxa pe valoarea adaugata pentru drumuri	08	110205	8,083,000	22,233,000	22,233,000	22,233,000	
	Sume defalcate din taxa pe valoarea adaugata pentru echilibrarea bugetelor locale	09	110206	21,904,000	14,385,000	14,385,000	14,385,000	

Conducatorul institutiei

MARC TIBERIU




Conducatorul compartimentului

financiar- contabil
MESESA VIORICA


**VENITURILE, CHELTUIELILE SI EXCEDENTE ALE BUGETELOR
LOCALE PE UNITATI ADMINISTRATIV-TERITORIALE
la data de 31.12.2008**

Cod 24

-lei-

Nr. rand	Denumirea indicatorilor	Cod indicator	Prevederi anuale	Realizat
A	B	C	1	2
85	VENITURI TOTAL	000102	128,110,430	125,670,531
86	Venituri proprii	4802	26,910,150	26,362,095
87	1. Venituri curente, din care:	000202	252,312,600	250,399,644
88	a) Cote si sume defalcate din impozitul pe venit	0402	40,960,000	40,607,970
89	- Cote defalcate din impozitul pe venit	040201	14,000,000	13,936,209
90	- Sume alocate de consiliul judetean pentru echilibrarea bugetelor locale	040204	6,480,000	6,367,776
91	b) Sume defalcate din taxa pe valoarea adaugata	1102	127,134,000	126,219,450
92	- Sume defalcate din taxa pe valoarea adaugata pentru finantarea cheltuielilor descentralizate la nivelul judetelor si Municipiului Bucuresti	110201	26,949,000	26,491,725
95	- Sume defalcate din taxa pe valoarea adaugata pentru drumuri	110205	22,233,000	22,233,000
96	- Sume defalcate din taxa pe valoarea adaugata pentru echilibrarea bugetelor locale	110206	14,385,000	14,385,000
97	c) Transferuri voluntare, altele decat subventiile	3702	114,400	105,676
98	- Donatii si sponsorizari	370201	57,200	52,838
100	2. Venituri din capital	390002	602,500	15,908
105	4. Subventii de la alte nivele ale administratiei publice	018	75,152,160	72,291,746
106	- Subventii de la bugetul de stat	4202	37,576,080	36,145,873
108	CHELTUIELI TOTAL	5002	128,110,430	113,551,116
109	Excedent	9802		12,119,415
112	VENITURI TOTAL	000102	128,110,430	125,670,531
113	Venituri proprii	4802	26,910,150	26,362,095
114	1. Venituri curente, din care:	000202	89,931,850	89,508,750
115	a) Cote si sume defalcate din impozitul pe venit	0402	20,480,000	20,303,985
116	- Cote defalcate din impozitul pe venit	040201	14,000,000	13,936,209
117	- Sume alocate de consiliul judetean pentru echilibrarea bugetelor locale	040204	6,480,000	6,367,776
118	b) Sume defalcate din taxa pe valoarea adaugata	1102	63,567,000	63,109,725
119	- Sume defalcate din taxa pe valoarea adaugata pentru finantarea cheltuielilor descentralizate la nivelul judetelor si Municipiului Bucuresti	110201	26,949,000	26,491,725
122	- Sume defalcate din taxa pe valoarea adaugata pentru drumuri	110205	22,233,000	22,233,000
123	- Sume defalcate din taxa pe valoarea adaugata pentru echilibrarea bugetelor locale	110206	14,385,000	14,385,000
125	c) Transferuri voluntare, altele decat subventiile	3702	57,200	52,838
126	- Donatii si sponsorizari	370201	57,200	52,838

A	B	C	1	2
128	2. Venituri din capital	390002	602,500	15,908
133	4. Subventii de la alte nivele ale administratiei publice	018	37,576,080	36,145,873
134	- Subventii de la bugetul de stat	4202	37,576,080	36,145,873
136	CHELTUIELI TOTAL	5002	128,110,430	113,551,116
137	Excedent	9802		12,119,415

Conducatorul institutiei

MARC TIBERIU



Conducatorul compartimentului
financiar - contabil

MESESAN VIORICA



SITUATIA ACTIVELOR FIXE AMORTIZABILE

la data de 31.12.2008

Cod 26

-lei-

Denumirea Indicatorilor *)	Nr. md.	Existent 31.12.2006		Sold la inceputul anului	Cresteri					
		nr	mp		Total din care	diferente din reevaluare	achizitii	transferuri primate cu titlu gratuit	donatii, sponsorizari	alte cal
A	B	1	2	3	4	5	6	7	8	9
ACTIVE FIXE NECORPORALE	01									
Cheltuieli de dezvoltare (ct. 203)	02									
Concesiuni, brevete, licente, marci comerciale, drepturi si active similare (ct. 205.)	03			67,921	3,025				3,025	
Alte active fixe necorporale (ct. 208)	04			250,281	1,872,530		1,848,866	23,664		
TOTAL (rd. 02 la 04)	05			318,202	1,875,555		1,848,866	23,664	3,025	
ACTIVE FIXE CORPORALE	06									
Amenajari la terenuri (ct. 2112)	07									
Constructii (ct. 212) din care:	08			4,862,898	5,904,500	1,661,376	3,751,540			491,584
- locuinte	09									
- hoteluri	10									
- vile	11									
Instalatii tehnice, mijloace de transport, animale si plantatii (ct. 213)	12			3,510,991	1,426,855	227,849	276,415	472,521	39,158	410,912
Mobilier, aparatura birotica, echipamente de protectie a valorilor umane si materiale si alte active fixe corporale (ct. 214)	13			1,684,194	517,388	273,277	209,925	28,008		6,178
TOTAL (rd. 07 + 08 + 12 + 13)	14			10,058,083	7,848,743	2,162,502	4,237,880	500,529	39,158	908,674
TOTAL ACTIVE FIXE (rd. 05 + 14)	15			10,376,285	9,724,298	2,162,502	6,086,746	524,193	42,183	908,674

Conducatorul institutiei

MARC TIBERIU

Conducatorul compartimentului
financiar- contabil

MESESAN VIORICA

SITUATIA ACTIVEI FIXE AMORTIZABILE

la data de 31.12.2008

Cod 27

Denumirea indicatorilor *)	Nr. rând	Reduceri					Sold la sf. anului	Ajustari de valoare(amortizari si ajustari pentru depreciere)				Valoare contabila neta
		Total din care	dezmembrari si casari	transferuri cu titlu gratuit	vanzari	alte cai		Sold la inceputul anului	Cresteri	Reduceri	Sold la sf. anului	
A	B	1	2	3	4	5	6	7	8	9	10	11
ACTIVE FIXE NECORPORALE	01											
Cheftuiri de dezvoltare (ct. 203)	02											
Concesiuni, brevete, licente, marci comerciale, drepturi si active similare(ct.205.)	03	6,179	6,179				64,767	65,801	844	6,440	60,205	4,562
Alte active fixe necorporale(ct.208)	04	2,078	2,078				2,120,733	138,900	42,461	2,078	179,283	1,941,450
TOTAL (rd. 02 la 04)	05	8,257	8,257				2,185,500	204,701	43,305	8,518	239,488	1,946,012
ACTIVE FIXE CORPORALE	06											
Amenajari la terenuri (ct. 2112)	07											
Constructii (ct. 212) din care:	08	641,661	17,283			624,378	10,125,737	1,362,553	265,356	77,845	1,550,064	8,575,673
- locuinte	09											
- hoteluri	10											
- vile	11											
Instalatii tehnice, mijloace de transport, animale si plantatii (ct.213)	12	436,650	104,554	332,096			4,501,196	2,285,388	616,250	206,158	2,695,480	1,805,716
Mobilier, aparatura birotica, echipamente de protectie a valorilor umane si materiale si alte active fixe corporale (ct.214)	13	150,851	78,455	31,497		40,899	2,050,731	1,254,302	304,714	86,537	1,472,479	578,252
TOTAL (rd. 07 +08 +12 + 13)	14	1,229,162	200,292	363,593		665,277	16,677,664	4,902,243	1,186,320	370,540	5,718,023	10,959,641
TOTAL ACTIVE FIXE (rd. 05+ 14)	15	1,237,419	208,549	363,593		665,277	18,863,164	5,106,944	1,229,625	379,058	5,957,511	12,905,653

Conducatorul institutiei

MARC TIBERIU

Conducatorul compartimentului
financiar- contabil

MESEAN VIORICA

SITUATIA ACTIVELOR FIXE NEAMORTIZABILE

la data de 31.12.2008


Cod 28

-lei-

Denumirea indicatorilor *)	Nr. rnd.	Existent 31.12.2006			Sold la inceputul anului	Cresteri					
		ha	nr	mp		Total din care	diferente din reevaluare	achizitii	transferuri primite cu titlu gratuit	donatii, sponsorizari	alte cal
A	B	1	2	3	4	5	6	7	8	9	10
ACTIVE FIXE NECORPORALE	01										
Inregistrari ale evenimentelor cultural-sportive(ct. 206)	02										
Active fixe necorporale in curs de executie(ct. 233)	03				940,472						
TOTAL (rd. 02 + 03)	04				940,472						
ACTIVE FIXE CORPORALE	05										
Amenajari la terenuri (ct.2112)	06										
Terenuri (ct. 2111)	07				3,369,259	10,733,982	10,037,454				696,528
Constructii (ct. 212) din care:	08				37,359,310	10,522,531	5,304,467	1,200,527			4,017,537
- locuinte	09										
- hoteluri	10										
- vile	11										
Instalatii tehnice, mijloace de transport, animale si plantatii (ct. 213)	12				158,359	12,092	12,092				
Mobilier, aparatura birotica, echipamente de protectie a valorilor umane si materiale si alte active fixe corporale (ct.214)	13				37,058						
Active fixe corporale in curs de executie (ct. 231)	14				13,535,880	9,565,493	409,591	9,147,224			8,678
Alte active nefinanciare (ct.215)	15										
TOTAL (rd.06+ 07 + 08+ 12 + 13+14+15)	16				54,459,866	30,834,098	15,763,604	10,347,751			4,722,743
TOTAL ACTIVE FIXE (rd. 04+16)	17				55,400,338	30,834,098	15,763,604	10,347,751			4,722,743

Conducatorul institutiei

MARC TIBERIU


Conducatorul compartimentului
financiar- contabil

MESEAN VIORICA



SITUATIA ACTIVEI FIXE NEAMORTIZABILE


la data de 31.12.2008

Cod 29

Denumirea Indicatorilor *)	Nr. rând	Reduceri					Sold la sf. anului	Valoarea activelor fixe neamortizate				
		Total din cars	dezmembrari si casari	transferuri cu titlu gratuit	vanzari	alte cai		Fondul activelor fixe necorporale ct.100	Domeniu public al statului ct.101	Domeniu privat al statului ct.102	Domeniu public al UAT ct.103	Domeniu privat al UAT ct.104
A	B	1	2	3	4	5	6	7	8	9	10	11
ACTIVE FIXE NECORPORALE	01											
Inregistrari ale evenimentelor cultural-sportive(ct. 206)	02											
Active fixe necorporale in curs de executie(ct. 233)	03	71,400				71,400	869,072					
TOTAL (rd. 02 + 03)	04	71,400				71,400	869,072					
ACTIVE FIXE CORPORALE	05											
Amenajari la terenuri (ct.2112)	06											
Terenuri (ct. 2111)	07	39,651		39,651			14,063,590				13,474,043	589,547
Constructii (ct. 212) din care:	08	433,567		343,953		89,614	47,448,274				44,375,675	3,072,599
- locuinte	09											
- hoteluri	10											
- vile	11											
Instalatii tehnice, mijloace de transport, animale si plantatii (ct. 213)	12	52,993				52,993	117,458					117,458
Mobilier, aparatura birotica, echipamente de protectie a valorilor umane si materiale si alte active fixe corporale (ct.214)	13						37,058				37,058	
Active fixe corporale in curs de executie (ct. 231)	14	5,515,187				5,515,187	17,586,186					
Alte active nefinanciare (ct.215)	15											
TOTAL (rd.06+ 07 + 08+ 12 + 13+14+15)	16	6,041,398		383,604		5,657,794	79,252,566				57,886,776	3,779,604
TOTAL ACTIVE FIXE (rd. 04+16)	17	6,112,798		383,604		5,729,194	80,121,638				57,886,776	3,779,604

Conducatorul institutiei

MARC TIBERIU


Conducatorul compartimentului
financiar- contabil

MESESAN VIORICA



SITUATIA
unor indicatori referitori la protectia copilului si a persoanelor cu handicap
la data de 31.12.2008

Cod 08

Denumire	Cod rand	Numar
Copii aflati in familii substitutive *)	001	
Copii protejati in:	002	564
Centre de plasament	003	320
Centre de ingrijire de zi	004	64
Centre maternale **)	005	180
Persoane cu handicap institutionalizate in unitati de protectie	006	356
Asistenti personali pentru persoanele cu handicap	007	

*) La asistentii maternali angajati ai serviciilor publice, la rude până la gr. IV inclusiv, la alte familii si persoane, încredintati în vederea adoptiei.

**) Coloana „Număr” se va completa cu numărul de cupluri mamă-copil.

Conducatorul institutiei


MARG TIBERIU
Conducatorul compartimentului
financiar - contabil
MESESAN VIORICA


SITUATIA MODIFICARILOR IN STRUCTURA ACTIVELOR NETE/CAPITALURILOR

Anexa 34

la data de 31.12.2008

Cod 25

-lei-

Denumirea indicatorilor	Cod rand	Sold la inceputul anului	Cresteri	Reduceri	Sold la sfarsitul anului
A	B	1	2	3	4
Fondul activelor fixe necorporale (Ct. 100)	01				
Fondul bunurilor care alcatuiesc domeniul public al statului (Ct. 101)	02				
Fondul bunurilor care alcatuiesc domeniul privat al statului (Ct. 102)	03				
Fondul bunurilor care alcatuiesc domeniul public al unitatilor administrativ teritoriale (Ct. 103)	04	38,064,681	21,027,626	1,205,531	57,886,776
Fondul bunurilor care alcatuiesc domeniul privat al unitatilor administrativ teritoriale (Ct. 104)	05	2,859,305	946,301	26,002	3,779,604
Rezerve din reevaluare (Ct. 105)	06	713,276	15,515,065	13,694,613	2,533,728
Diferente din reevaluare si diferente de curs aferente dobinzilor incasate (SAPARD) (Ct. 106)	07				
Fondul de rulment (Ct. 131)	08	12,175,457	12,438,259	737,547	23,876,169
Fondul de rezerva al bugetului asigurarilor sociale de stat (Ct. 132)	09				
Fondul de rezerva constituit conform Legii nr.95/2006 (Ct. 133)	10				
Fondul de amortizare aferent activelor fixe detinute de serviciile publice de interes local (Ct. 134)	11				
Fondul de risc (Ct. 135)	12				
Fondul depozitelor speciale constituite pentru constructii de locuinte (Ct. 136)	13				
Taxe speciale (Ct. 137)	14				
Fondul de dezvoltare a spitalelor (Ct. 1391)	15				
Alte fonduri (constituite inafara bugetului local) (Ct. 1399)	16				
Rezultatul reportat (Ct. 117- sold creditor)	17	20,278,469	22,548,367	16,129,995	26,696,841
Rezultatul reportat (Ct. 117- sold debitor)	18				
Rezultatul patrimonial al exercitiului (Ct. 121 - sold creditor)	19	6,314,512	346,030,766	348,277,751	4,067,527
Rezultatul patrimonial al exercitiului (Ct. 121 - sold debitor)	20				
Total capitaluri proprii (rd 01 la 17-rd.18+rd.19-rd.20)	21	80,405,700	418,506,384	380,071,439	118,840,645

Conducatorul institutiei

MARC TIBERIU

Conducatorul compartimentului
financiar - contabil

MESESAN VIORICA

**SITUATIA ACTIVELOR SI DATORIILOR INSTITUTIILOR PUBLICE
DIN ADMINISTRATIA CENTRALA la data de 31.12.2008**

Cod 18

-lei-

Nr. rand		Cod rand	Suma
A	B	C	1
A.1	Numerar (rd.04)	03	20823230
I	Total (in baze cash) (rd.05+06)	04	20823230
2	Disponibilitati ale institutiilor publice locale si de subordonare locala la trezorerii (ct.510+5121+5125+5151+5161+5171+5211+5221+5222+523+524+5292+5299+550+551+552+553+554+555+556+558+560+561+562)	06	20823230
I	Total (in baze cash) (rd.18+19)	17	96845
2	Disponibilitati la banci ale institutiilor de subordonare locala (ct.5121+5124+5125+5151+5152+5153+5171+5172+541+550)	19	96845
I	Total (la valoarea de intrare mai putin ajustarile cumulate pentru pierderea de valoare) (rd.77+78)	76	686061
2	Participatiile autoritatilor locale la regiile de interes local (ct.2601+ 2602-2961)	78	686061
I	Total (in baze accrual) (rd.82)	81	810278
1	Creante financiare legate de livrari de bunuri si servicii de catre autoritatile locale sau de institutii subordonate acestora (ct.232+234+409+4111+4112+4118+413+418+4611+4612-4911-4912-4961-4962), din care:	82	810278
	-de la agenti economici	84	810278
I	Total (in baze accrual) (rd.88)	87	1311400
	Creante ale bugetului local (ct.464), din care:	88	1311400
	-de la agenti economici	90	1311400
I	Total (in baze cash) (rd.109)	108	19988
1	Disponibilitati ale agentilor economici din garantii si cautiuni constituite la institutii publice (ct.462)	109	19988

Conducatorul institutiei

MARC TIBERIU



Conducatorul compartimentului
financiar - contabil
MESESAN VIORICA